목 차

정 정 신 고 (보고) 1
【 대표이사 등의 확인 】 4
사 업 보 고 서 5
【 대표이사 등의 확인 】 6
I. 회사의 개요 7
1. 회사의 개요 7
2. 회사의 연혁 21
3. 자본금 변동사항 27
4. 주식의 총수 등 28
5. 정관에 관한 사항 34
II. 사업의 내용 36
1. 사업의 개요 36
2. 영업의 현황 43
3. 파생상품거래 현황 72
4. 영업설비 78
5. 재무건전성 등 기타 참고사항 81
III. 재무에 관한 사항 113
1. 요약재무정보 113
2. 연결재무제표 116
2-1. 연결 재무상태표 116
2-2. 연결 포괄손익계산서 117
2-3. 연결 자본변동표 118
2-4. 연결 현금흐름표 121
3. 연결재무제표 주석 124
4. 재무제표 294
4-1. 재무상태표 294
4-2. 포괄손익계산서 294
4-3. 자본변동표 295
4-4. 현금흐름표 297
5. 재무제표 주석 299
6. 배당에 관한 사항 359
7. 증권의 발행을 통한 자금조달에 관한 사항 365
7-1. 증권의 발행을 통한 자금조달 실적 365
7-2. 증권의 발행을 통해 조달된 자금의 사용실적 403
8. 기타 재무에 관한 사항 405
IV. 이사의 경영진단 및 분석의견 408
1. 예측정보에 대한 주의사항 408
2. 개요 409
3. 재무상태 및 영업실적 413
4. 유동성 및 자금조달과 지출 421
5. 부외거래 425
6. 그 밖에 투자의사결정에 필요한 사항 426
V. 회계감사인의 감사의견 등 428
1. 외부감사에 관한 사항 428
2. 내부통제에 관한 사항 431

VI. 이사회 등 회사의 기관에 관한 사항 433
1. 이사회에 관한 사항 433
2. 감사제도에 관한 사항 441
3. 주주총회 등에 관한 사항 445
VII. 주주에 관한 사항 448
VIII. 임원 및 직원 등에 관한 사항 451
1. 임원 및 직원 등의 현황 451
2. 임원의 보수 등 459
IX. 계열회사 등에 관한 사항 465
X. 대주주 등과의 거래내용 468
XI. 그 밖에 투자자 보호를 위하여 필요한 사항 470
1. 공시내용 진행 및 변경사항 470
2. 우발부채 등에 관한 사항 471
3. 제재 등과 관련된 사항 480
4. 작성기준일 이후 발생한 주요사항 등 기타사항 487
XII. 상세표 503
1. 연결대상 종속회사 현황(상세) 503
2. 계열회사 현황(상세) 509
3. 타법인출자 현황(상세) 510
【 전문가의 확인 】 511
1. 전문가의 확인 511
2. 전문가와의 이해관계 511

정 정 신 고 (보고)

2026년 03월 31일

1. 정정대상 공시서류 : 제16기 사업보고서

2. 정정대상 공시서류의 최초제출일 : 2026년 03월 18일

3. 정정사항

항 목	정정요구·명령 관련 여부	정정사유	정 정 전	정 정 후
Ⅱ. 사업의 내용 5. 재무건전성 등 기타참고사항 [지배회사에 관한 사항_메리츠금융지주] 가. 필요자본 대비 자기자본비율 [주요종속회사에 관한 사항] <손해보험업 부문_메리츠화재> 2. 위험기준지급여력비율	아니오	확정 산출내용반영	(주1) 정정 전	(주2) 정정 후

(주1) 정정 전

Ⅱ. 사업의 내용

5. 재무건전성 등 기타 참고사항

[지배회사에 관한 사항_메리츠금융지주]

가. 필요자본 대비 자기자본 비율

(단위 : 백만원,%)

구 분	2025년	2024년	2023년
자기자본(A)	18,639,852	18,741,824	18,604,741
필요자본(B)	10,359,114	9,692,494	8,997,891
필요자본 대비 자기자본비율(A/B)	179.94	193.36	206.77

주1) 필요자본대비 자기자본비율(금융지주회사감독규정 제25조 및 시행세칙 별표)

= {∑(금융기관별 자기자본-자회사 등에 대한 출자액)}/∑금융기관별 필요자본
주2) 금융지주회사감독규정 제25조에 의거 산출
주3) 필요자본 대비 자기자본비율 수치는 자회사인 메리츠화재의 K-ICS 방식으로 산출하였으며, 현재는 잠정치에 해당하여 확정치 산출 후 정정공시할 예정

[주요종속회사에 관한 사항]

<손해보험업 부문_메리츠화재>

Ⅱ. 사업의 내용

5. 재무건전성 등 기타 참고사항

나. 지급여력비율

(단위 : 백만원, %)

구 분	제105기 연간	제104기 연간	제103기 연간
지급여력금액(A)	13,350,622	13,516,510	12,949,761
지급여력기준금액(B)	5,532,186	5,444,926	5,346,299
지급여력비율(A/B)	241.3	248.2	242.2

주1) 제105기 지급여력비율은 지급여력 및 건전성감독기준 재무상태표에 대한 외부검증이 완료되지 않은 상태에서 작성된 잠정치이며, 외부검증 결과에 따라 달라질 경우 3월 말 이내에 정정공시할 예정임
주2) 제103기부터 K-ICS방식으로 지급여력비율 산출함

(주2) 정정 후

Ⅱ. 사업의 내용

5. 재무건전성 등 기타 참고사항

[지배회사에 관한 사항_메리츠금융지주]

가. 필요자본 대비 자기자본 비율

(단위 : 백만원,%)

구 분	2025년	2024년	2023년
자기자본(A)	18,639,852	18,741,824	18,604,741
필요자본(B)	10,359,114	9,692,494	8,997,891
필요자본 대비 자기자본비율(A/B)	179.94	193.36	206.77

주1) 필요자본대비 자기자본비율(금융지주회사감독규정 제25조 및 시행세칙 별표)
= {∑(금융기관별 자기자본-자회사 등에 대한 출자액)}/∑금융기관별 필요자본

주2) 금융지주회사감독규정 제25조에 의거 산출

주3) 필요자본 대비 자기자본비율 수치는 자회사인 메리츠화재의 K-ICS 방식으로 산출하였음.

[주요종속회사에 관한 사항]

<손해보험업 부문_메리츠화재>

Ⅱ. 사업의 내용

5. 재무건전성 등 기타 참고사항

나. 지급여력비율

(단위 : 백만원, %)

구 분	제105기 연간	제104기 연간	제103기 연간
지급여력금액(A)	13,350,622	13,516,510	12,949,761
지급여력기준금액(B)	5,532,186	5,444,926	5,346,299
지급여력비율(A/B)	241.3	248.2	242.2

주) 제103기부터 K-ICS방식으로 지급여력비율 산출함

【 대표이사 등의 확인 】

대표이사 등의 확인 · 서명

확 인 서

우리는 당사의 대표이사 및 신고업무담당이사로서 이 공시서류의 기재내용에 대해 상당한 주의를 다하여 직접 확인·검토한 결과, 중요한 기재사항의 기재 또는 표시의 누락이나 허위의 기재 또는 표시가 없고, 이 공시서류에 표시된 기재 또는 표시사항을 이용하는 자의 중대한 오해를 유발하는 내용이 기재 또는 표시되지 아니하였음을 확인합니다.

또한, 당사는 「주식회사등의외부감사에관한법률」제8의 규정에 따라 내부회계관리제도를 마련하여 운영하고 있음을 확인합니다.
(「주식회사등의외부감사에관한법률」제4조에 의한 외감대상법인에 한함)

2026.03.31.

주식회사 메리츠금융지주

대표이사 부회장 김 용 범 (서명)

신고업무담당이사 김 상 훈 (서명)

사 업 보 고 서

(제 16기)

사업연도 2025년 01월 01일 부터
2025년 12월 31일 까지

금융위원회
한국거래소 귀중

2026년 3월 18일

제출대상법인 유형 : 주권상장법인
면제사유발생 : 해당사항 없음

회 사 명 : 주식회사 메리츠금융지주
대 표 이 사 : 김 용 범
본 점 소 재 지 : 서울특별시 강남구 강남대로 382
(전 화) 02-2018-6868
(홈페이지) http://www.meritzgroup.com
작 성 책 임 자 : (직 책) 경영지원팀장 (성 명) 김 상 훈
(전 화) 02-2018-6825

【 대표이사 등의 확인 】

대표이사 등의 확인·서명

확 인 서

우리는 당사의 대표이사 및 신고업무담당이사로서 이 공시서류의 기재내용에 대해 상당한 주의를 다하여 직접 확인·검토한 결과, 중요한 기재사항의 기재 또는 표시의 누락이나 허위의 기재 또는 표시가 없고, 이 공시서류에 표시된 기재 또는 표시사항을 이용하는 자의 중대한 오해를 유발하는 내용이 기재 또는 표시되지 아니하였음을 확인합니다.

또한, 당사는 「주식회사등의외부감사에관한법률」제8의 규정에 따라 내부회계관리제도를 마련하여 운영하고 있음을 확인합니다.
(「주식회사등의외부감사에관한법률」제4조에 의한 외감대상법인에 한함)

2026. 3. 18.

주식회사 메리츠금융지주

대표이사 부회장 김 용 범 (서명)

신고업무담당이사 김 상 훈 (서명)

I. 회사의 개요

1. 회사의 개요

가. 연결대상 종속회사 개황
(연결재무제표를 작성하는 주권상장법인이 사업보고서, 분기·반기보고서를 제출하는 경우에 한함)

가-1. 연결대상 종속회사 현황(요약)

(단위 : 사)

구분	연결대상회사수				주요 종속회사수
	기초	증가	감소	기말	
상장	-	-	-	-	-
비상장	301	141	98	344	77
합계	301	141	98	344	77

※상세 현황은 '상세표-1. 연결대상 종속회사 현황(상세)' 참조

가-2. 연결대상회사의 변동내용

구 분	자회사	사 유
신규 연결	메리츠GlobalSpecialSituation일반사모부동산투자신탁1호	(주1)
	넥스트비전제오차	(주1)
	뉴에이지제이차	(주1)
	레드애플공모주일반사모투자신탁제1호	(주1)
	멜로디제일차	(주1)
	모루장인IPO일반사모투자신탁제5호	(주1)
	블루가든제일차	(주1)
	아우라제일차	(주1)
	에너지인프라제삼차	(주1)
	에스엘티가산제일차	(주1)
	에스엘티프린세스	(주1)
	에스엘티화도	(주1)
	에이아이파트너스업스트림일반사모특별자산투자신탁3호	(주1)
	에이원소사제일차	(주1)
	에이치스톤공모주일반사모투자신탁제2호	(주1)
	엠아이엘제육차	(주1)
	울산알프스제이차	(주1)

	울산알프스제일차	(주1)
	위솔공모주일반사모투자신탁제1호	(주1)
	이르제일차	(주1)
	크로스IPO플러스일반사모투자신탁제3호	(주1)
	퍼시픽브릿지실크로드일반사모투자신탁제1호	(주1)
	라이프한국기업ESG향상일반사모투자신탁제1호ClassC-I	(주1)
	한화글로벌세컨더리일반사모투자신탁3호(재간접형)	(주1)
	아스톤리버제이차	(주1)
	베네핏제일차	(주1)
	제이와이제이제육차	(주1)
	에스엘티신정제일차	(주1)
	에이버리일차	(주1)
	엠가야제일차	(주1)
	엠문현제일차	(주1)
	회룡역파크뷰분양제일차	(주1)
	회룡역파크뷰임대제일차	(주1)
	회룡역파크뷰임대제이차	(주1)
	위드지엠제삼십차	(주1)
	더케이온더	(주1)
	레아제일차	(주1)
	팔라스제일차	(주1)
	파빌리온역삼제일차	(주1)
	블루베어제사차	(주1)
	에스엘티수원제일차	(주1)
	엠마린제일차	(주1)
	케이에이치엘제일차	(주1)
	프라임비전제일차	(주1)
	노바에이비일차	(주1)
	엠상방제일차	(주1)
	에비뉴고덕제일차	(주1)
	나이스을지로제일차	(주1)
	나이스을지로제이차	(주1)
	프라임비전제이차	(주1)
	스마트연동제일차	(주1)
	자이언트평거제일차	(주1)
	넥스트비전제이차	(주1)
	시몬느오션제1호사모투자합자회사	(주1)
	제마 주식회사	(주1)
	알세온PGCS일반사모투자신탁1종	(주1)

	한국투자LITARF일반사모투자신탁1호(UH)	(주1)
	그레이트감삼제일차	(주1)
	뉴제로제삼차	(주1)
	뉴제로제이차	(주1)
	뉴젠에너지제1호	(주1)
	뉴젠에너지제2호	(주1)
	뉴젠에너지제3호	(주1)
	베스트에프제오차	(주1)
	베아투스공모주일반사모투자신탁제4호	(주1)
	벤코어IPO일반사모투자신탁제2호	(주1)
	비에스디제이차	(주1)
	비에스디제일차	(주1)
	비피공모주일반사모투자신탁2호	(주1)
	삼성글로벌혁신치료제증권자투자신탁UH[주식]Cf	(주1)
	에스엘티세마	(주1)
	에스엘티야음	(주1)
	에스엘티울주	(주1)
	에이원브리즈	(주1)
	에이치쓰리제일차	(주1)
	에이치포제일차	(주1)
	에이플랜공모주일반사모투자신탁제2호	(주1)
	엠마포비제일차	(주1)
	엠마포씨제이차	(주1)
	엠마포씨제일차	(주1)
	엠마포에이제이차	(주1)
	엠마포에이제일차	(주1)
	엠퍼스트일봉제일차	(주1)
	웜워터제이차	(주1)
	웜워터제일차	(주1)
	위드지엠제사십사차	(주1)
	위드지엠제삼십칠차	(주1)
	유나이티드파트너스공모주일반사모투자신탁제6호	(주1)
	케이더블유플랜에이	(주1)
	케이펙스공모주일반사모투자신탁제2호	(주1)
	프라임비전제사차	(주1)
	플루아이제이차	(주1)
	필릭스대신밸류	(주1)
	한백인컴형일반사모투자신탁제2호	(주1)
	넥스라이즈제일차 주식회사	(주1)

	메리츠일반사모부동산투자신탁32호	(주1)
	KCGI코리아증권투자신탁1호(주식)종류Cl(공모)	(주1)
	라이프ENGAGEMENT일반사모투자신탁제14호	(주1)
	넥스젠에너지제1호	(주1)
	넥스젠에너지제2호	(주1)
	넥스젠에너지제3호	(주1)
	더블에이플러스제이차	(주1)
	디아나제일차	(주1)
	디온제일차	(주1)
	르퓨쳐공모주일반사모투자신탁제3호	(주1)
	브로스베타제일차	(주1)
	삼천리미드스트림일반사모투자신탁제10호	(주1)
	시그니처IPO일반사모투자신탁4호	(주1)
	신광교테라제이차	(주1)
	에너지인프라제오차	(주1)
	에스씨엠제일차	(주1)
	에스엘티과천제일차	(주1)
	에스엘티금토제이차	(주1)
	에스엘티금토제일차	(주1)
	에스엘티마곡제이차	(주1)
	에스엘티마곡제일차	(주1)
	에스엘티범어제일차	(주1)
	에스엘티옥포제이차	(주1)
	에스피에이제일차	(주1)
	에이치원공모주일반사모투자신탁4호	(주1)
	엑스포넨셜든든한IPO일반사모투자신탁제1호	(주1)
	엠에프시네제이차	(주1)
	엠퍼스트일봉제삼차	(주1)
	엠포레스트제일차	(주1)
	용산프로젝트제일차	(주1)
	원에이츠공모주일반사모투자신탁제4호	(주1)
	제이비제삼차	(주1)
	제이에스트리플호스피탈리티	(주1)
	제이온라운드	(주1)
	케이에이치엘제십차	(주1)
	크라운락공모주플러스일반사모투자신탁제2호	(주1)
	티제이에스엔티	(주1)
	티케이동인제일차	(주1)
	티케이본제일차	(주1)

	페블즈공모주일반사모투자신탁제8호	(주1)
	페어웨이공모주일반사모투자신탁제3호	(주1)
	프로미스제일차	(주1)
	프로핏제일차	(주1)
	하이퍼라이트제일차	(주1)
	한국밸류theonly일반사모투자신탁제1호	(주1)
연결 제외	두나미스공모주일반사모투자신탁제2호	(주2)
	엠씨비에이치제일차	(주2)
	카발리제일차	(주2)
	트리스제일차	(주2)
	비크블루제오차	(주2)
	유포리아제구차	(주2)
	나인문제일차	(주2)
	글로리파인	(주2)
	메리츠오토제십차유동화전문회사	(주2)
	에스엘티신화	(주2)
	프로젝트쌍촌	(주2)
	감마스토리제일차	(주2)
	나이스수표제이차	(주2)
	에스엘티파주	(주2)
	제로포자양제일차	(주2)
	쌍령파크제일차	(주2)
	에스엘티안산제일차	(주2)
	에스엘티안산제이차	(주2)
	피엠케이제일차	(주2)
	피엠케이제이차	(주2)
	피엠케이제삼차	(주2)
	아이시스제일차	(주2)
	해피에셋제육차	(주2)
	브이엘제일차	(주2)
	스페이스그린	(주2)
	장암주택개발	(주2)
	메리츠오토제십일차유동화전문회사	(주2)
	프로젝트성내원	(주2)
	프로젝트성내투	(주2)
	메리츠스페셜시츄에이션제1호사모투자합자회사	(주2)
	KAAM하이일드일반사모증권투자신탁제2호	(주2)
	피아이엠IPO일반사모투자신탁제5호	(주2)
	EA공모주일반사모투자신탁제2호	(주2)

	SH IPO일반사모투자신탁제1호(적격)	(주2)
	레드와인IPO일반사모투자신탁제2호	(주2)
	엑스포넨셜따박따박IPO일반사모투자신탁제1호	(주2)
	에스티공모주일반사모투자신탁제2호[혼합자산]	(주2)
	마인드공모주일반사모투자신탁제2호(전문)	(주2)
	페블즈공모주일반사모투자신탁제6호	(주2)
	한백인컴형일반사모투자신탁제1호	(주2)
	알더일반사모투자신탁제7호	(주2)
	어라운드공모주일반사모투자신탁제1호	(주2)
	인사이트공모주일반사모투자신탁2호(전문투자자)	(주2)
	DBI공모주일반사모투자신탁제1호	(주2)
	디오션T공모주일반사모투자신탁제1호	(주2)
	페블즈공모주일반사모투자신탁제5호	(주2)
	이아이피LUCY전문투자자대상일반사모투자신탁제1호	(주2)
	메이븐공모주일반사모투자신탁제2호	(주2)
	크로스IPO플러스일반사모투자신탁제2호	(주2)
	키플렉스공모주일반사모투자신탁제1호	(주2)
	피나클공모주일반사모투자신탁제1호	(주2)
	해든공모주일반사모투자신탁제3호	(주2)
	레드애플공모주일반사모투자신탁제1호	(주2)
	모루장인IPO일반사모투자신탁제5호	(주2)
	에이치스톤공모주일반사모투자신탁제2호	(주2)
	크로스IPO플러스일반사모투자신탁제3호	(주2)
	브라흐마공모주일반사모투자신탁제1호	(주2)
	엠성내동제일차	(주2)
	스마트합천제일차	(주2)
	세교테라	(주2)
	그레이트울산역제일차	(주2)
	가라사니제칠차	(주2)
	엠제이베스트제삼차	(주2)
	하이드림제십차	(주2)
	에스엘티용산제일차	(주2)
	아몬드블루	(주2)
	에이원소사제일차	(주2)
	넥스트비전제이차	(주2)
	아이트러스트일반사모증권투자신탁3호	(주2)
	엘엑스 LQ Ⅰ 전문투자형사모투자신탁1호	(주2)
	람다메자닌포커스일반사모투자신탁제1호	(주2)
	베아투스공모주일반사모투자신탁제2호	(주2)

	제니스 IPO Initiative 일반사모투자신탁2호	(주2)
	이룸공모주일반사모투자신탁제2호	(주2)
	엘에프공모주재간접형일반사모투자신탁제7호	(주2)
	이스트우드공모주일반사모투자신탁4호	(주2)
	삼천리미드스트림일반사모투자신탁제8호[특별자산]	(주2)
	더글로벌라이징스타일반사모투자신탁종류C	(주2)
	스카이캐슬제일차	(주2)
	쥐피아이제이십삼차	(주2)
	나이스수성제일차	(주2)
	에코시그니처	(주2)
	플루아이제일차	(주2)
	에코컨티넨탈	(주2)
	스마트플러스제오차	(주2)
	메리지에이치제일차	(주2)
	에스엘티오송제일차	(주2)
	에스엘티옥포제일차	(주2)
	에이원동인제일차	(주2)
	제이비제이차	(주2)
	베네핏제일차	(주2)
	아스톤리버제이차	(주2)
	엠마포씨제이차	(주2)
	엠마포씨제일차	(주2)
	웜워터제이차	(주2)
	리브라제일차	(주2)

(주1) 신규 지분 투자 및 지분율 증가, 또는 구조화기업으로 피투자자의 관련활동에 대한 힘, 변동이익 노출, 연결기업의 변동이익에 영향을 미치기 위해 힘을 사용하는 능력을 종합적으로 고려하여 지배력을 보유한다고 판단되어 연결범위에 추가하였습니다.
(주2) 지분의 매각, 지분율 하락, 구조화 기업의 기초자산인 대출채권의 상환 등에 따른 거래종료 등으로인한 지배력 상실로 연결범위에서 제외하였습니다.

나. 회사의 법적·상업적 명칭

당사의 명칭은 주식회사 메리츠금융지주라고 표기합니다. 또한 영문으로는
Meritz Financial Group Inc.라 표기합니다.

다. 설립일자

당사는 2011년 3월 28일 설립되었습니다.

라. 본사의 주소, 전화번호, 홈페이지 주소

○ 본사의 주소 : 서울특별시 강남구 강남대로 382(역삼동)
○ 전화번호 : 02) 2018-6868
○ 홈페이지 : http://www.meritzgroup.com

마. 회사사업 영위의 근거가 되는 법률

금융지주회사법 및 상법 등

바. 중소기업 등 해당 여부

중소기업 해당 여부		미해당
	벤처기업 해당 여부	미해당
중견기업 해당 여부		미해당

사. 주요 사업의 내용

[지배회사에 관한 사항]

지배회사인 주식회사 메리츠금융지주는 주식의 소유를 통하여 금융업을 영위하는 회사 또는 금융업의 영위와 밀접한 관련이 있는 회사를 지배하는 것을 주된 사업으로 하는 회사로, 설립 근거 법률인 금융지주회사법 제15조에 따라 자회사등(금융지주회사의 자회사, 손자회사 등 금융지주회사법에 따라 편입된 회사를 모두 포함한다. 이하 같다)에 대한 경영관리 업무 및 그에 부수하는 업무 외의 영리를 목적으로 하는 다른 업무는 영위할 수가 없습니다.이에 따라, 주식회사 메리츠금융지주는 자회사등에 대한 사업목표의 부여 및 사업계획의 승인, 경영성과의 평가 및 보상의 결정, 경영지배구조의 결정, 업무와 재산상태의 검사, 내부통제 및 위험관리 업무 등 자회사에 대한 경영관리 업무와 자회사 출자 또는 자회사 등에 대한 자금지원 및 자금지원을 위한 자금조달 등 경영관리에 부수하는 업무만을 영위합니다.

[주요종속회사에 관한 사항]

지배회사인 주식회사 메리츠금융지주는 순수지주회사로 독자적인 사업을 영위하지 아니하므로, 지배·종속관계 및 사업 비중 등을 고려해 주요 사업 부문을 연결실체 전체의 입장에서 손해보험업, 금융투자업, 여신전문금융업으로 아래와 같이 구분하였습니다.

사업부문	주요 종속회사	지배관계	주요 사업의 내용(목적사업 등)
손해보험부문	메리츠화재해상보험(주)	자회사	- 보험업법 및 관계법령에 의해 영위가능한 보험업- 보험업법 및 관계법령에 의해 금지 또는 제한되는 방법을 제외한 모든 자산운용 업무- 보험업법 및 관계법령에 의해 허용되는 보험업 외의 업무
금융투자부문	메리츠증권(주)	자회사	- 자본시장법에 따른 투자매매업, 투자중개업, 집합투자업,투자자문업, 투자일임업, 신탁업 등 금융투자업 관련 업무
여신전문금융업부문	메리츠캐피탈(주)	손자회사	- 여신전문금융업법에 따른 시설대여업, 할부금융업, 신기술사업금융업, 신용대출 또는 담보대출 외- 상기 업무에 부수 또는 관련된 업무 일체

다만, 상기 외 사업 비중이 크지 않은 종속회사에 대해서는 기타부문으로 분류해 필요한 경우 관련 기재사항을 작성하였습니다.

아. 신용평가에 관한 사항

(1) 신용평가 현황

평가일	평가대상유가증권 등	평가대상유가증권신용등급	평가회사(신용평가등급범위)	평가구분
2025.09.03	제9회 신종자본증권	A+	한국신용평가(AAA~D)	본평가
2025.09.02	제9회 신종자본증권	A+	NICE신용평가(AAA~D)	본평가
2025.07.22	제20-1회 무보증회사채 제20-2회 무보증회사채	AA0	NICE신용평가(AAA~D)	본평가
2025.07.22	제20-1회 무보증회사채 제20-2회 무보증회사채	AA0	한국신용평가(AAA~D)	본평가
2025.06.26	제18-2회 무보증회사채 제18-1회 무보증회사채 제17-2회 무보증회사채 제17-1회 무보증회사채 제16-2회 무보증회사채 제16-1회 무보증회사채 제15-3회 무보증회사채 제14-2회 무보증회사채 제14-1회 무보증회사채 제13-2회 무보증회사채	AA0	한국신용평가(AAA~D)	정기평가
2025.06.26	제7회 신종자본증권 제6회 신종자본증권 제5회 신종자본증권 제4회 신종자본증권 제3회 신종자본증권	A+	한국신용평가(AAA~D)	정기평가
2025.06.26	기업어음	A1	한국신용평가(A1~D)	본평가
2025.06.26	전자단기사채	A1	한국신용평가(A1~D)	본평가
2025.06.11	제19-2회 무보증회사채 제19-1회 무보증회사채 제18-2회 무보증회사채 제18-1회 무보증회사채 제17-2회 무보증회사채 제17-1회 무보증회사채 제16-2회 무보증회사채 제16-1회 무보증회사채 제15-3회 무보증회사채 제14-2회 무보증회사채 제14-1회 무보증회사채 제13-2회 무보증회사채	AA0	NICE신용평가(AAA~D)	정기평가
2025.06.11	제8회 신종자본증권 제7회 신종자본증권 제6회 신종자본증권 제5회 신종자본증권 제4회 신종자본증권 제3회 신종자본증권	A+	NICE신용평가(AAA~D)	정기평가
2025.06.11	기업어음	A1	NICE신용평가(A1~D)	본평가
2025.06.11	전자단기사채	A1	NICE신용평가(A1~D)	본평가

2025.05.14	제19-1회 무보증회사채 제19-2회 무보증회사채	AA0	NICE신용평가(AAA~D)	본평가
2025.05.14	제19-1회 무보증회사채 제19-2회 무보증회사채	AA0	한국신용평가(AAA~D)	본평가
2025.03.21	제8회 신종자본증권	A+	NICE신용평가(AAA~D)	본평가
2025.03.21	제8회 신종자본증권	A+	한국신용평가(AAA~D)	본평가
2024.12.13	기업어음	A1	NICE신용평가(A1~D)	정기평가
2024.12.13	전자단기사채	A1	NICE신용평가(A1~D)	정기평가
2024.12.12	기업어음	A1	한국신용평가(A1~D)	정기평가
2024.12.12	전자단기사채	A1	한국신용평가(A1~D)	정기평가
2024.09.06	제18-2회 무보증회사채 제18-1회 무보증회사채	AA0	NICE신용평가(AAA~D)	본평가
2024.09.06	제18-2회 무보증회사채 제18-1회 무보증회사채	AA0	한국신용평가(AAA~D)	본평가
2024.07.04	제7회 신종자본증권	A+	NICE신용평가(AAA~D)	본평가
2024.07.04	제7회 신종자본증권	A+	한국신용평가(AAA~D)	본평가
2024.06.13	제15-3회 무보증회사채 제15-2회 무보증회사채 제14-2회 무보증회사채 제14-1회 무보증회사채 제13-2회 무보증회사채 제13-1회 무보증회사채 제12회 무보증회사채 제9회 무보증회사채	AA0	NICE신용평가(AAA~D)	정기평가
2024.06.13	제6회 신종자본증권 제5회 신종자본증권 제4회 신종자본증권 제3회 신종자본증권 제2회 신종자본증권	A+	NICE신용평가(AAA~D)	정기평가
2024.05.17	제15-3회 무보증회사채 제15-2회 무보증회사채 제14-2회 무보증회사채 제14-1회 무보증회사채 제13-2회 무보증회사채 제13-1회 무보증회사채 제12회 무보증회사채 제9회 무보증회사채	AA0	한국신용평가(AAA~D)	정기평가
2024.05.17	제6회 신종자본증권 제5회 신종자본증권 제4회 신종자본증권 제3회 신종자본증권 제2회 신종자본증권	A+	한국신용평가(AAA~D)	정기평가
2024.05.17	제17-2회 무보증회사채 제17-1회 무보증회사채	AA0	NICE신용평가(AAA~D)	본평가

2024.05.17	제17-2회 무보증회사채 제17-1회 무보증회사채	AA0	한국신용평가(AAA~D)	본평가
2024.03.13	제16-2회 무보증회사채 제16-1회 무보증회사채	AA0	NICE신용평가(AAA~D)	본평가
2024.03.13	제16-2회 무보증회사채 제16-1회 무보증회사채	AA0	한국신용평가(AAA~D)	본평가
2024.02.07	제6회 신종자본증권	A+	NICE신용평가(AAA~D)	본평가
2024.02.06	제6회 신종자본증권	A+	한국신용평가(AAA~D)	본평가
2023.12.22	기업어음	A1	NICE신용평가(A1~D)	정기평가
2023.12.22	전자단기사채	A1	NICE신용평가(A1~D)	정기평가
2023.12.21	기업어음	A1	한국신용평가(A1~D)	정기평가
2023.12.21	전자단기사채	A1	한국신용평가(A1~D)	정기평가
2023.06.21	제15-3회 무보증회사채 제15-2회 무보증회사채 제15-1회 무보증회사채 제14-2회 무보증회사채 제14-1회 무보증회사채 제13-2회 무보증회사채 제13-1회 무보증회사채 제12회 무보증회사채 제11회 무보증회사채 제9회 무보증회사채 제8회 무보증회사채	AA0	NICE신용평가(AAA~D)	정기평가
2023.06.21	제5회 신종자본증권 제4회 신종자본증권 제3회 신종자본증권 제2회 신종자본증권	A+	NICE신용평가(AAA~D)	정기평가
2023.06.21	기업어음	A1	NICE신용평가(A1~D)	본평가
2023.06.21	전자단기사채	A1	NICE신용평가(A1~D)	본평가
2023.06.12	제15-3회 무보증회사채 제15-2회 무보증회사채 제15-1회 무보증회사채 제14-2회 무보증회사채 제14-1회 무보증회사채 제13-2회 무보증회사채 제13-1회 무보증회사채 제12회 무보증회사채 제11회 무보증회사채 제9회 무보증회사채 제8회 무보증회사채	AA0	한국신용평가(AAA~D)	정기평가
2023.06.12	제5회 신종자본증권 제4회 신종자본증권 제3회 신종자본증권 제2회 신종자본증권	A+	한국신용평가(AAA~D)	정기평가
2023.06.12	기업어음	A1	한국신용평가(A1~D)	본평가

2023.06.12	전자단기사채	A1	한국신용평가(A1~D)	본평가
2022.12.21	기업어음	A1	NICE신용평가(A1~D)	정기평가
2022.12.19	기업어음	A1	한국신용평가(A1~D)	정기평가
2022.09.23	제15-3회 무보증회사채 제15-2회 무보증회사채 제15-1회 무보증회사채	AA0	NICE신용평가(AAA~D)	본평가
2022.09.21	제15-3회 무보증회사채 제15-2회 무보증회사채 제15-1회 무보증회사채	AA0	한국신용평가(AAA~D)	본평가
2022.07.12	제14-2회 무보증회사채 제14-1회 무보증회사채	AA0	NICE신용평가(AAA~D)	본평가
2022.07.12	제14-2회 무보증회사채 제14-1회 무보증회사채	AA0	한국신용평가(AAA~D)	본평가
2022.06.27	기업어음	A1	NICE신용평가(A1~D)	본평가
2022.06.27	제5회 신종자본증권 제4회 신종자본증권 제3회 신종자본증권 제2회 신종자본증권	A+	NICE신용평가(AAA~D)	정기평가
2022.06.27	제13-2회 무보증회사채 제13-1회 무보증회사채 제12회 무보증회사채 제11회 무보증회사채 제10회 무보증회사채 제9회 무보증회사채 제8회 무보증회사채 제7회 무보증회사채	AA0	NICE신용평가(AAA~D)	정기평가
2022.06.23	기업어음	A1	한국신용평가(A1~D)	본평가
2022.06.23	제5회 신종자본증권 제4회 신종자본증권 제3회 신종자본증권 제2회 신종자본증권	A+	한국신용평가(AAA~D)	정기평가
2022.06.23	제13-2회 무보증회사채 제13-1회 무보증회사채 제12회 무보증회사채 제11회 무보증회사채 제10회 무보증회사채 제9회 무보증회사채 제8회 무보증회사채 제7회 무보증회사채	AA0	한국신용평가(AAA~D)	정기평가
2022.02.07	제5회 신종자본증권	A+	한국신용평가 (AAA~D)	본평가
2022.02.07	제5회 신종자본증권	A+	NICE신용평가 (AAA~D)	본평가
2021.11.24	제13-1회 무보증회사채 제13-2회 무보증회사채	AA	NICE신용평가 (AAA~D)	본평가

2021.11.24	제13-1회 무보증회사채 제13-2회 무보증회사채	AA	한국신용평가 (AAA~D)	본평가
2021.11.24	기업어음	A1	한국신용평가 (A1~D)	정기
2021.11.24	기업어음	A1	NICE신용평가 (A1~D)	정기
2021.09.14	제4회 신종자본증권	A+	NICE신용평가(AAA~D)	본평가
2021.09.10	제4회 신종자본증권	A+	한국신용평가(AAA~D)	본평가
2021.07.26	제12회 무보증회사채	AA0	NICE신용평가(AAA~D)	본평가
2021.07.27	제12회 무보증회사채	AA0	한국신용평가(AAA~D)	본평가
2021.06.25	제3회 신종자본증권 제2회 신종자본증권	AA0	NICE신용평가(AAA~D)	정기
2021.06.25	제5회 무보증회사채 제7회 무보증회사채 제8회 무보증회사채 제9회 무보증회사채 제10회 무보증회사채	AA0	NICE신용평가(AAA~D)	정기
2021.06.25	기업어음(CP)	A1	NICE신용평가(A1~D)	본평가
2021.05.07	기업어음(CP)	A1	한국신용평가(A1~D)	본평가
2021.04.12	제11회 무보증회사채	AA0	NICE신용평가(AAA~D)	본평가
2021.04.12	제11회 무보증회사채	AA0	한국신용평가(AAA~D)	본평가
2021.04.12	제5회 무보증회사채 제7회 무보증회사채 제8회 무보증회사채 제9회 무보증회사채 제10회 무보증회사채	AA0	한국신용평가(AAA~D)	정기
2021.04.12	제3회 신종자본증권 제2회 신종자본증권	A+	한국신용평가(AAA~D)	정기

(2) 신용등급 평가체계 요약

■ 회사채

등급	등 급 정 의
AAA	원리금지급확실성이 최고수준으로 투자위험도가 극히 낮으며, 현단계에서 합리적으로 예측가능한 장래의 어떠한 환경변화에도 영향을 받지 않을 만큼 안정적임
AA	원리금지급확실성이 매우 높아 투자위험도가 매우 낮지만 AAA등급에 비해 다소 열등한 요소가 있음
A	원리금지급확실성이 높아 투자위험도는 낮은 수준이지만 장래 급격한 환경변화에 따라 다소 영향을 받을 가능성이 있음
BBB	원리금지급확실성이 인정되지만 장래 환경변화로 원리금지급확실성이 저하될 가능성이 있음
BB	원리금지급확실성이 당면 문제는 없지만 장래의 안정성면에서는 투기적 요소가 내포되어 있음
B	원리금지급확실성이 부족하여 투기적이며, 장래의 안정성에 대해서는 현단계에서단언할 수 없음
CCC	채무 불이행이 발생할 가능성을 내포하고 있어 매우 투기적임
CC	채무 불이행이 발생할 가능성이 높아 상위등급에 비해 불안요소가 더욱 많음
C	채무 불이행이 발생할 가능성이 높고 현단계에서는 장래 회복될 가능성이 없을 것으로 판단됨
D	원금 또는 이자가 지급불능상태에 있음

주) 위 등급중 AA등급부터 B등급까지는 등급내의 상대적인 우열에 따라 +, - 기호가 첨부됨.

■ 기업어음(CP)

등 급	등 급 정 의
A1	적기상환능력이 최고 수준이며, 그 안정성은 현단계에서 합리적으로 예측가능한 장래의 환경에 영향을 받지않을만큼 높음
A2	적기상환능력이 우수하지만, 그 안정성은 A1에 비하여 다소 열등한 요소가 있음
A3	적기상환능력은 양호하지만, 그 안정성은 급격한 환경변화에 따라 다소 영향을 받을 가능성이 있음
B	최소한의 적기상환능력은 인정되나, 그 안정성이 환경변화로 저하될 가능성이 있어 투기적인 요소를 내포하고 있음
C	적기상환능력 및 그 안정성이 매우 가변적이어서 투기적인 요소가 강함
D	현재 채무불이행 상태에 있음

주) 상기등급 중 A2부터 B까지는 당해 등급내에서의 상대적 위치에 따라 +,-부호를 부여할 수 있음

자. 회사의 주권상장(또는 등록・지정) 및 특례상장에 관한 사항

주권상장 (또는 등록・지정)현황	주권상장 (또는 등록・지정)일자	특례상장 유형
유가증권시장 상장	2011년 05월 13일	해당사항 없음

2. 회사의 연혁

가. 회사의 본점소재지 및 그 변경
당사의 본점 소재지는 서울특별시 강남구 강남대로 382 (역삼동) 입니다.

나. 경영진 및 감사의 중요한 변동

변동일자	주총종류	선임		임기만료 또는 해임
		신규	재선임	
2021.03.26	정기주총	-	최대주주 및 사내이사 조정호	-
2022.03.24	정기주총	-	사외이사 및 감사위원 이상훈	-
2022.03.24	정기주총	-	사외이사 및 감사위원 안동현	-
2022.03.24	정기주총	사외이사 및 감사위원 조홍희	-	-
2022.03.24	정기주총	-	-	사외이사 및 감사위원 한순구
2023.03.17	정기주총	-	대표이사 및 사내이사 김용범	-
2023.03.17	정기주총	사외이사 김명애	-	-
2024.03.22	정기주총	-	최대주주 및 사내이사 조정호 사외이사 및 감사위원 이상훈 사외이사 및 감사위원 안동현 사외이사 및 감사위원 조홍희	-
2025.03.26	정기주총	-	사외이사 김명애	-

※ 공시대상기간 중 경영진의 중요한 변동(단, 대표이사의 변동, 임원으로서 최대주주인자의 변동, 임원으로서 주요주주인자의 변동, 등기임원의 1/3이상 변동중 어느 하나에 해당하는 경우에 한함)에 대해 기재하였습니다.

다. 최대주주의 변동
공시대상기간(5사업연도) 중 최대주주 변경 사실이 없으며 최대주주 등의 보유주식수 변동 내역은 본 보고서의 'Ⅶ. 주주에 관한 사항'을 참조하여 주시기 바랍니다.

라. 상호의 변경
해당사항 없음

마. 회사가 화의, 회사정리절차 그 밖에 이에 준하는 절차를 밟은 적이 있거나 현재 진행 중인 경우 그 내용과 결과
- 메리츠자산운용(주) : 2023년 7월 12일 자회사에서 제외

바. 회사가 합병 등을 한 경우 그 내용

<메리츠화재>
메리츠화재는 2023년 2월 1일 당사와 포괄적 주식교환을 완료함에 따라 메리츠화재는 메리츠금융지주의 완전자회사로 변경되었습니다.

기준일	비 고

2023.02.01	주식교환일 현재 메리츠화재해상보험(주)의 주주((주)메리츠금융지주가 보유중인 메리츠화재해상보험(주) 주식 제외)가 소유하고 있는 메리츠화재해상보험(주) 주식을 (주)메리츠금융지주에게 이전하고, 그 대가로 주식교환 대상주주에게 메리츠화재해상보험(주) 보통주식 1주당 (주)메리츠금융지주 보통주식 1.2657378주를 교환하여 지급

<메리츠증권>

메리츠증권은 2022년 11월 21일 당사와의 포괄적 주식교환 계약을 체결하였고 2023년 3월 8일 주총 승인을 받았으며, 2023년 4월 5일 당사와 포괄적 주식교환을 완료하여 메리츠금융지주의 완전자회사로 변경되었습니다

기준일	비 고
2023.04.05	주식교환일 현재 메리츠증권(주)의 주주((주)메리츠금융지주가 보유중인 메리츠증권(주) 주식 제외)가 소유하고 있는 메리츠증권(주) 주식을 (주)메리츠금융지주에게 이전하고, 그 대가로 주식교환 대상주주에게 메리츠증권(주) 보통주식 1주당 (주)메리츠금융지주 보통주식 0.1607327주를 교환하여 지급

사. 회사의 업종 또는 주된 사업의 변화

- 해당사항 없음

아. 그 밖에 경영활동과 관련된 중요한 사항의 발생내용

[지배회사에 관한 사항]

일 자	내 용
2021.03.05	자기주식 취득 신탁계약 체결 (500억)
2021.06.17	자기주식 취득 신탁계약 체결 (500억)
2021.08.30	자기주식 취득 신탁계약 체결 (500억)
2022.02.21	자기주식 취득 신탁계약 체결 (1천억)
2022.03.11	신탁계약을 통해 취득한 자기주식 소각 완료 (2021.3.5일 계약분)
2022.06.23	신탁계약을 통해 취득한 자기주식 소각 완료 (2021.6.17일 계약분)
2022.09.06	신탁계약을 통해 취득한 자기주식 소각 완료 (2021.8.30일 계약분)
2022.11.21	자회사(화재)와의 포괄적 주식교환 결의
2022.11.21	자회사(증권)와의 포괄적 주식교환 결의
2022.11.22	자기주식 취득 신탁계약 체결 (2천억)
2023.02.01	자회사(화재)와의 포괄적 주식교환 완료
2023.03.17	자기주식 취득 신탁계약 체결 (4천억)
2023.03.31	신탁계약을 통해 취득한 자기주식 소각 완료 (2022.2.21일 계약분)
2023.04.05	자회사(증권)와의 포괄적 주식교환 완료
2023.08.08	주식매수청구권 행사로 취득한 자기주식 소각 완료
2023.09.21	자기주식 취득 신탁계약 체결 (2천400억)
2023.11.30	신탁계약을 통해 취득한 자기주식 소각 완료 (2022.11.21일 계약분)

2024.03.22	자기주식 취득 신탁계약 체결 (5천억)
2024.03.29	신탁계약을 통해 취득한 자기주식 소각 완료 (2023.3.17일 계약분)
2024.04.05	신탁계약을 통해 취득한 자기주식 소각 완료 (2023.9.21일 계약분)
2024.09.26	자기주식 취득 신탁계약 체결 (5천억)
2025.03.26	자기주식 취득 신탁계약 체결 (5천5백억)
2025.03.31	신탁계약을 통해 취득한 자기주식 소각 완료 (2024.3.22일 계약분)
2025.04.14	신탁계약을 통해 취득한 자기주식 소각 완료 (2024.9.26일 계약분)
2025.08.20	자기주식 취득 신탁계약 체결 (7천억)
2025.08.29	신탁계약을 통해 취득한 자기주식 소각 완료 (2025.3.26일 계약분)

[주요종속회사에 관한 사항]

<메리츠화재해상보험>

일 자	내 용
2023.02.01	메리츠화재, 메리츠금융지주의 완전 자회사로 변경
2023.11.21	제25대 김중현 대표이사 취임

<메리츠증권>

일 자	내 용
2021.03.31	자기주식수 변경 (43,138,182주 → 46,738,182주) * 주주가치 제고를 위해 2021.3.18부터 1년간 1,000억원 한도로 자기주식취득 신탁계약 체결 (최종 매입 완료 후 소각 예정) ※ 2021.3.31 기준 3,600,000주 취득 (159.4억원)
2021.04.28	전환상환우선주 1,000,000주의 보통주 전환 청구 * 의결권있는 발행주식총수 변경 (675,961,727주 → 676,968,511주)
2021.04.29	전환상환우선주 1,068,886주의 보통주 전환 청구 * 의결권있는 발행주식총수 변경 (676,968,511주 → 678,044,648주)
2021.05.10	전환상환우선주 901,117주의 보통주 전환 청구 * 의결권있는 발행주식총수 변경 (678,044,648주 → 678,951,878주)
2021.05.13	전환상환우선주 210,000주의 보통주 전환 청구 * 의결권있는 발행주식총수 변경 (678,951,878주 →679,163,302주)
2021.05.14	전환상환우선주 2,549,978주의 보통주 전환 청구 * 의결권있는 발행주식총수 변경 (679,163,302주 →681,730,579주)
2021.06.29	전환상환우선주 제3차 6,513,432주 상환 * 전환상환우선주 일부 상환으로 발행주식총수 변경 (746,939,661주 → 740,426,229주)
2021.06.29	전환상환우선주 제4차 21,739,130주 상환 * 전환상환우선주 일부 상환으로 발행주식총수 변경 (740,426,229주 → 718,687,099주)

2021.06.30	자기주식수 변경 (46,738,182주 → 66,678,182주) * 주주가치 제고를 위해 총 2,000억(2021.3.18부터 1년간 1,000억원, 2021.6.24부터 1년간 1,000억원) 한도로 자기주식취득 신탁계약 체결 (최종 매입 완료 후 소각 예정) ※ 2021.6.30 기준 총 23,540,000주 취득 (1,072.3억원)
2021.09.30	자기주식수 변경 (66,678,182주 → 84,268,182주) * 주주가치 제고를 위해 총 2,000억(2021.3.18부터 1년간 1,000억원, 2021.6.24부터 1년간 1,000억원) 한도로 자기주식취득 신탁계약 체결 (최종 매입 완료 후 소각 예정) ※ 2021.9.30 기준 총 41,130,000주 취득 (1,952.2억원)
2021.11.29	디지털금융센터 신설
2021.12.31	자기주식수 변경 (84,268,182주 → 95,458,182주) * 주주가치 제고를 위해 총 3,400억(2021.3.18부터 1년간 1,000억원, 2021.6.24부터 1년간 1,000억원, 2021.11.12부터 1년간 1,400억원) 한도로 자기주식취득 신탁계약 체결 (최종 매입 완료 후 소각 예정) ※ 2021.12.31 기준 총 52,320,000주 취득 (2,528.1억원)
2022.03.24	신탁계약을 통해 취득한 자기주식 21,940,000주 소각 완료 (2021.3.18 계약분)
2022.06.30	신탁계약을 통해 취득한 자기주식 20,080,000주 소각 완료 (2021.6.24 계약분)
2022.06.30	자기주식수 변경 (95,458,182주 → 83,466,493주) * 주주가치 제고를 위해 총 4,400억(2021.3.18부터 1년간 1,000억원, 2021.6.24부터 1년간 1,000억원, 2021.11.12부터 1년간 1,400억원, 2022.3.17부터 1년간 1,000억) 한도로 자기주식취득 신탁계약 체결 (최종 매입 완료 후 소각 예정) ※ 2022.6.30 기준 총 40,330,000주 취득 (2,397억) [참고] * 2021.03.18 (1,000억 체결, 21,940,000주 매입)→자기주식 소각 완료 * 2021.06.24 (1,000억 체결, 20,080,000주 매입)→자기주식 소각 완료 * 2021.11.12 (1,400억 체결, 24,670,000주 매입) * 2022.03.17 (1,000억 체결, 15,660,000주 매입)
2022.11.18	신탁계약을 통해 취득한 자기주식 24,670,000주 소각 완료 (2021.11.12 계약분)
2022.12.29	전환상환우선주 제5차~제8차 전액 상환에 따른 발행주식총수 변경 (651,997,099주 → 615,040,579주) ※ 잔여 전환상환우선주 없음 * 제5차 8,696,652주 상환 * 제6차 5,434,782주 상환 * 제7차 7,608,695주 상환 * 제8차 15,217,391주 상환

2022.12.31	자기주식수 변경 (83,466,493주 → 58,796,493주) * 주주가치 제고를 위해 총 4,400억(2021.3.18부터 1년간 1,000억원, 2021.6.24부터 1년간 1,000억원, 2021.11.12부터 1년간 1,400억원, 2022.3.17부터 1년간 1,000억) 한도로 자기주식취득 신탁계약 체결 (최종 매입 완료 후 소각 예정) ※ 2022.12.31 기준 총 15,660,000주 취득 (998억) [참고] * 2021.03.18 (1,000억 체결, 21,940,000주 매입)→자기주식 소각 완료 * 2021.06.24 (1,000억 체결, 20,080,000주 매입)→자기주식 소각 완료 * 2021.11.12 (1,400억 체결, 24,670,000주 매입)→자기주식 소각 완료 * 2022.03.17 (1,000억 체결, 15,660,000주 매입)
2023.03.30	자기주식 36,936,493주(아이엠투자증권 합병 포합주식) 메리츠금융지주에 처분 * 메리츠금융지주의 소유주식수 : 365,292,359주 (59.39%)
2023.03.31	자기주식 21,860,000주(신탁계약분 15,660,000주, 기취득분 6,200,000주) 소각 * 메리츠금융지주의 소유주식수 : 365,292,359주 (61.58%)
2023.04.05	메리츠금융지주와의 포괄적 주식교환에 따른 완전자회사 편입 (유가증권시장 상장 폐지일: 2023.04.25) * 메리츠금융지주의 소유주식수 : 593,180,579주 (100.00%)
2023.08.04	주식매수청구권 행사로 취득한 메리츠금융지주 주식 처분 결정(609주)
2023.11.21	장원재 사장 대표이사 취임
2024.07.22	김종민 부사장 대표이사 취임, 각자대표이사 체제 운영(장원재,김종민 대표)
2025.04.28	지점 명칭 변경: * 영업부금융센터 → 여의도리더스센터 * 광화문금융센터 → 광화문프리미어센터 * 강남금융센터 → 강남프리미어센터 * 도곡금융센터 → 도곡WM센터 * 강남프리미엄WM센터 → PIB강남센터 지점 신설: PIB센터
2025.05.02	영업소 신설 : 광화문프리미어센터 구로디지털지점
2025.06.09	유상증자결정 (주주배정증자) * 발행금액 : 500억원 * 발행주식수: 4,000,000주 (1주당 12,500원) * 보통주 발행주식총수 변경 (593,180,579주 → 597,180,579주)
2025.12.12	제3자배정 유상증자 (전환우선주 발행) * 발행금액 : 5,000억원 * 전환우선주 : 38,750,679주 (1주당 12,903원)

<메리츠캐피탈>

일 자	내 용
2021.04.28	신종자본증권 500억 발행
2021.09.27	유상증자 2,000억 (총자본금 7,200억원, 주식발행초과금 포함)
2024.06.18	유상증자 2,000억 (총자본금 9,200억원, 주식발행초과금 포함)

2024.06.28	신종자본증권 500억 발행
2025.06.18	유상증자 500억 (총 자본금 9,700억원, 주식발행초과금 포함)
2025.06.30	신종자본증권 500억 발행

3. 자본금 변동사항

가. 자본금 변동추이

(단위 : 원, 주)

종류	구분	제16기 (2025년말)	제15기 (2024년말)	제14기 (2023년말)	제13기 (2022년말)	제12기 (2021년말)
보통주	발행주식총수	175,221,773	190,720,114	203,372,114	127,571,822	134,011,294
	액면금액	500	500	500	500	500
	자본금	113,093,927,000	113,093,927,000	113,093,927,000	71,442,909,000	71,442,909,000
우선주	발행주식총수	-	-	-	-	-
	액면금액	-	-	-	-	-
	자본금	-	-	-	-	-
기타	발행주식총수	-	-	-	-	-
	액면금액	-	-	-	-	-
	자본금	-	-	-	-	-
합계	자본금	113,093,927,000	113,093,927,000	113,093,927,000	71,442,909,000	71,442,909,000

4. 주식의 총수 등

가. 주식의 총수 현황

(기준일 : 2025년 12월 31일) (단위 : 주, %)

구 분		주식의 종류			비고
		보통주	-	합계	
Ⅰ. 발행할 주식의 총수		500,000,000	-	500,000,000	-
Ⅱ. 현재까지 발행한 주식의 총수		226,187,854	-	226,187,854	-
Ⅲ. 현재까지 감소한 주식의 총수		50,966,081	-	50,966,081	-
	1. 감자	-	-	-	-
	2. 이익소각	50,966,081	-	50,966,081	-
	3. 상환주식의 상환	-	-	-	-
	4. 기타	-	-	-	-
Ⅳ. 발행주식의 총수(Ⅱ-Ⅲ)		175,221,773	-	175,221,773	-
Ⅴ. 자기주식수		6,787,099	-	6,787,099	-
Ⅵ. 유통주식수(Ⅳ-Ⅴ)		168,434,674	-	168,434,674	-
Ⅶ. 자기주식 보유비율		3.87	-	3.87	-

나. 자기주식 취득 및 처분 현황

(기준일 : 2025년 12월 31일) (단위 : 주)

취득방법			주식의 종류	기초수량	변동 수량			기말수량	비고
					취득(+)	처분(-)	소각(-)		
배당 가능 이익 범위 이내 취득	직접 취득	장내 직접 취득	-	-	-	-	-	-	-
			-	-	-	-	-	-	-
		장외 직접 취득	-	-	-	-	-	-	-
			-	-	-	-	-	-	-
		공개매수	-	-	-	-	-	-	-
			-	-	-	-	-	-	-
		소계(a)	-	-	-	-	-	-	-
			-	-	-	-	-	-	-
	신탁 계약에 의한 취득	수탁자 보유물량	보통주	8,452,941	11,411,400	-	15,498,341	4,366,000	-
			-	-	-	-	-	-	-
		현물보유물량	-	-	-	-	-	-	-
			-	-	-	-	-	-	-
		소계(b)	보통주	8,452,941	11,411,400	-	15,498,341	4,366,000	-
			-	-	-	-	-	-	-
기타 취득(c)			보통주	2,421,095	4	-	0	2,421,099	-
			-	-	-	-	-	-	-
총 계(a+b+c)			보통주	10,874,036	11,411,404	-	15,498,341	6,787,099	-
			-	-	-	-	-	-	-

※ 기초 수량 기준일은 2025.1.1.이며, 결제일 기준으로 작성하였음.

나-1. 자기주식 직접 취득·처분 이행현황

(기준일 : 2025년 12월 31일) (단위 : 원, %)

구 분	예정기간		예정금액 (A)	이행금액 (B)	이행률 (B/A)	결과 보고일
	시작일	종료일				
직접 처분	2023.08.08	2023.08.08	21,786,800	21,786,800	100	-

주) 자본시장법 제165조의3 제1항에 따라 취득한 자기주식이 아니므로 처분결과보고서는 제출하지 않았음

나-2. 자기주식 신탁계약 체결·해지 이행현황

(기준일 : 2025년 12월 31일) (단위 : 백만원, %, 회)

구 분	계약기간		계약금액 (A)	취득금액 (B)	이행률 (B/A)	매매방향 변경		결과 보고일
	시작일	종료일				횟수	일자	
신탁 체결	2021.03.05	2022.03.04	50,000	49,904	99.8	-	-	2022.03.04
신탁 체결	2021.06.17	2022.06.16	50,000	49,939	99.9	-	-	2022.06.16
신탁 체결	2021.08.30	2022.08.29	50,000	49,997	99.9	-	-	2022.08.29
신탁 체결	2022.02.21	2023.02.20	100,000	99,945	99.9	-	-	2023.02.20
신탁 체결	2022.11.22	2023.11.21	200,000	200,121	100	-	-	2023.11.21
신탁 체결	2023.03.17	2024.03.15	400,000	399,968	100	-	-	2024.03.15
신탁 체결	2023.09.21	2024.03.29	240,000	240,156	100	-	-	2024.03.29
신탁 체결	2024.03.22	2025.03.21	500,000	500,212	100	-	-	2025.03.21
신탁 체결	2024.09.26	2025.03.28	500,000	500,116	100	-	-	2025.03.28
신탁 체결	2025.03.26	2025.08.20	550,000	551,396	100	-	-	2025.08.20
신탁 체결	2025.08.20	2026.03.31	700,000	500,380	71.5	-	-	-

나-3. 자기주식 소각현황

(단위 : 원, 주)

소각일	소각방법	주식종류	소각수량	소각금액
2022.03.11	이익소각	보통주	2,960,000	49,904,384,750
2022.06.23	이익소각	보통주	2,213,000	49,939,213,100
2022.09.06	이익소각	보통주	1,266,472	49,997,424,250
2023.03.31	이익소각	보통주	2,656,000	99,945,061,700
2023.11.30	이익소각	보통주	4,845,744	200,121,974,650
2024.03.29	이익소각	보통주	8,701,000	399,967,822,250
2024.04.05	이익소각	보통주	3,951,000	240,156,657,850
2025.03.31	이익소각	보통주	6,090,941	500,211,823,600
2025.04.14	이익소각	보통주	4,614,700	500,116,420,500
2025.08.29	이익소각	보통주	4,792,700	551,396,065,350

나-4. 자기주식 보유현황

1) 자기주식 보유현황표

(기준일 : 2025년 12월 31일) (단위 : 주)

취득 방법		취득(계약체결)결정 공시일자	주식 종류	취득 기간	취득 목적	최초보유 예상기간	최초 취득수량	변동 수량		기말 수량	비고
								처분(-)	소각(-)		
배당가능이익범위이내취득	직접 취득	-	-	-	-	-	-	-	-	-	-
		-	-	-	-	-	-	-	-	-	-
	신탁계약에 의한 취득	2021.03.05	보통주	21.03.05 ~22.03.04	주주가치제고	신탁계약 종료 후 소각 전까지	2,960,000	-	2,960,000	-	-
		2021.06.17	보통주	21.06.17 ~22.06.16	주주가치제고	신탁계약 종료 후 소각 전까지	2,213,000	-	2,213,000	-	-
		2021.08.30	보통주	21.08.30 ~22.08.29	주주가치제고	신탁계약 종료 후 소각 전까지	1,266,472	-	1,266,472	-	-
		2022.02.21	보통주	22.02.21 ~23.02.20	주주가치제고	신탁계약 종료 후 소각 전까지	2,656,000	-	2,656,000	-	-
		2022.11.21	보통주	22.11.22 ~23.11.21	주주가치제고	신탁계약 종료 후 소각 전까지	4,845,744	-	4,845,744	-	-
		2023.03.17	보통주	23.03.17 ~24.03.15	주주가치제고	신탁계약 종료 후 소각 전까지	8,701,000	-	8,701,000	-	-
		2023.09.21	보통주	23.09.21 ~24.03.29	주주가치제고	신탁계약 종료 후 소각 전까지	3,951,000	-	3,951,000	-	-
		2024.03.22	보통주	24.03.22 ~25.03.21	주주가치제고	신탁계약 종료 후 소각 전까지	6,090,941	-	6,090,941	-	-
		2024.09.25	보통주	24.09.26 ~25.03.28	주주가치제고	신탁계약 종료 후 소각 전까지	4,614,700	-	4,614,700	-	-
		2025.03.26	보통주	25.03.26 ~25.08.20	주주가치제고	신탁계약 종료 후 소각 전까지	4,792,700	-	4,792,700	-	-
		2025.08.20	보통주	25.08.20 ~26.03.31	주주가치제고	신탁계약 종료 후 소각 전까지	4,366,000	-	-	4,366,000	-
기타 취득		-	보통주	-	단주취득	-	2,421,533	434	-	2,421,099	-
		-	-	-	-	-	-	-	-	-	-
총계							48,879,090	434	42,091,557	6,787,099	-

※ 결제일 기준으로 작성하였음

2) 자기주식 보유 목적

- (신탁계약) 중기주주환원 정책(연결 당기순이익 50% 주주환원) 이행에 따라 자기주식 매입 소각이행을 위해 신탁계약을 통한 자기주식을 취득하고 있음
- (기타취득) 인적분할 및 포괄적주식교환 등 관련 단주 취득

3) 단기(6개월) 자기주식 취득·처분·소각 계획

(대상기간 : 2026년 01월 01일 ~ 2026년 06월 30일) (단위 : 주)

구분		취득형태	주식종류	거래방법	수량	결정사유
보유수량		신탁	보통주	-	4,366,000	-
		기타	보통주	-	2,421,099	-
계획	취득	신탁	보통주	장내매수	3,485,821	주주가치 제고
		-	-	-	-	-
	처분	-	-	-	-	-
		-	-	-	-	-
	소각	-	보통주	이익소각	7,851,821	주주가치 제고
		-	-	-	-	-
	계속보유	기타	보통주	-	2,421,099	-
		-	-	-	-	-

※ 신탁계약에 의한 취득 계획 수량은 동 신탁계약체결과 관련하여 2025.08.20일 체결한 신탁계약에 의한 취득의 대상기간 이후 취득 수량(1,854,500주)와 2026.02.09 체결한 자기주식 취득 신탁계약의 주요사항보고서에 기재한 취득예정주식수(1,631,321주)의 합을 기재하였습니다.
※ 자기주식 소각 계획 수량은 26.02.23 소각 완료한 자기주식 소각 수량(6,220,500)과 2026.02.09 체결한 자기주식 취득 신탁계약의 주요사항보고서에 기재한한 취득예정주식수(1,631,321주)의 합을 기재하였습니다.

4) 단기 자기주식 취득·처분·소각 계획 이행현황

(대상기간 : 2025년 01월 01일 ~ 2025년 12월 31일) (단위 : 주)

구분	취득 형태	주식 종류	전기 계획수량 (A)	당기 이행수량 (B)	이행률 (B/A)	차이발생 사유
취득	-	-	-	-	-	-
	-	-	-	-	-	-
처분	-	-	-	-	-	-
	-	-	-	-	-	-
소각	-	-	-	-	-	-
	-	-	-	-	-	-
계속보유	-	-	-	-	-	-
	-	-	-	-	-	-

※ 직전 사업보고서에서는 단기 자기주식 취득·처분·소각 계획을 기재하지 않았습니다.
※ 직전 사업보고서에 기재한 자기주식 취득계획 및 자기주식 소각계획에 따라 신탁계약을 통해 자사주 를 취득하고, 취득 완료 후 전량 소각하는 당사의 중기 주주환원 정책을 이행하였습니다.

5) 자기주식 취득·처분·소각 관련 장기 계획

당사는 2022년 11월 21일, '23 회계연도부터 '25 회계연도까지 3개년 간 '총 주주환원율(자사주 매입·소각+ 배당)'을 연결 당기순이익의 50%를 원칙으로 하는 중기 주주환원 정책을 결정하여 공시하였으며,

2025년 11월 14일, '26 회계연도부터 '28 회계연도까지 3개년 간 '총 주주환원율(자사주 매입·소각+ 배당)'을 연결 당기순이익의 50%를 원칙으로 하는 중기 주주환원 정책 지속하기로 결정하여 이를 공시하였습니다.

이를 실행하기 위하여 2025년 11월 4일, 목표달성을 위한 자본배치 Mechanism을 담은 기업가치 제고 계획(중기 주주환원 정책)을 공시하였습니다.

<기업가치 제고 계획(중기 주주환원 정책) - 2025.11.14. 전자공시시스템(DART)>

1. 개요 : 중장기 주주가치 제고를 위해 26회계연도부터 3년간 중기 주주환원 정책 수립

2. 당사는 아래의 4가지 핵심원칙을 기반으로 기업가치 및 주주가치 제고 목표를 설정하여 실행하고 있음
  ① 우수한 본업 성과
  ② 효율적 자본 배분
  ③ 투명하고 적극적인 주주환원
  ④ 모든 주주의 1주 가치는 동등함

3. 내용:
- 배당 및 자사주 매입·소각을 포함한 총 주주환원율은 연결기준 당기순이익의 50%를 원칙으로 하는 '중기 주주환원 정책'을 지속하기로 함

- 이유는 2가지 :
  ① 당사 자본 배분 방법론의 3가지 수익률 중 여전히 자사주 매입·소각 수익률이 내부투자 수익률보다 높음
  ② 주주환원은 주주를 위한 독자적인 의미가 있음

- 단, 아래와 같은 경우 주주환원율은 변동될 수 있음
  ① 주식의 저평가가 심화되는 경우, 원칙을 상회할 수 있음
  ② M&A 등 대규모 투자 기회가 주주가치를 극단적으로 높일 경우, 또는 법률과 규정에 제한이 있거나, 감독당국의 규제가 있을 경우, 원칙을 하회할 수 있음

- 당사는 주가순자산비율(PBR), 주가수익비율(PER), 자기자본이익률(ROE), 자기자본비용(COE) 등 지표 분석과 자본 배분 방법론 상 '3가지 수익률(내부투자 수익률, 자사주 매입·소각 수익률, 현금배당 수익률)' 비교를 통해, 주주가치 제고에 가장 좋은 자본 배분 방법을 결정하고 있음

- 핵심지표는 '총 주주수익률(TSR)', 실행지표는 '총 주주환원율(자사주 매입·소각+ 배당)'을 선정 및 관리

- 주주환원 내에서 자사주 매입·소각과 현금배당의 비중은 각 수익률을 비교하여 결정할 예정

4. 기대효과: 자본 효율성 증대, 주당이익 증가, 총 주주수익률 증가 등 중장기 주주가치 제고

5. 당사는 매분기 실적 공시와 함께 '기업가치 제고 계획 및 이행현황'을 공시하고 계획 및 이행현황을 분기 실적발표회에서 공유할 예정임

6) 기타 투자자 보호를 위해 필요한 사항

- 상기 자기주식 취득, 소각, 처분에 관한 규모·시기·취득방법 등 구체적으로 결정할 사항이 발생할 경우 이사회 결의한 후 공시를 통해 밝힐 예정

※ 자기주식 취득·처분·소각 계획 및 실행은 상법 개정사항(26.3.6일 시행) 등 관련 법령을 준수하여 이행할 예정임

나-5. 종류주식 사항

- 해당사항 없음

나-6. 발행 이후 전환권 행사

- 해당사항 없음

5. 정관에 관한 사항

가. 정관 변경 이력

정관변경일	해당주총명	주요변경사항	변경이유
2024.03.22	제14기 정기주주총회	□ 이익배당 기준일 설정 - 결산기 말일이 아닌 이사회 결의로 배당기준일 정하도록 변경 □ 전자등록제도 관련 정비 - 명의개서 대리인의 사무취급에 관한 절차 수정 - 주주명부 관련 폐쇄기간 기재사항 삭제 등 정비 - 전자등록 의무화되지 않은 사채의 전자등록 제외 근거 반영 □ 감사위원 선임 결의요건 반영 - 감사위원 선임 시 전자투표제도를 도입한 경우, 관련 법률에 따라 위원 선임에 관한 결의요건 반영	▷ 주주배당예측 가능성 제고 ▷ 전자등록제도 도입 ▷ 지배구조법 반영
2025.03.26	제15기 정기주주총회	□ 분기배당 기준일 설정 - 분기배당기준일을 이사회 결의로 정할 수 있도록 개정 □ 이사회 내부통제 등 권한 신설 - 이사회의 내부통제 등 정책 수립 및 감독 관련 권한 신설(금융회사지배구조법 제15조 반영) □ 내부통제위원회 신설 - 이사회 내 위원회로 내부통제위원회 신설(금융회사지배구조법 제16조 반영) □ 기타 자구 수정 - 동등배당 원칙 명확화를 위한 문구 수정 등	▷ 주주배당예측 가능성 제고 ▷ 지배구조법 반영 ▷ 지배구조법 반영 ▷ 정관 정비 차원

주1) 보고서 제출 이후 개최(2026.03.26)되는 제16기 정기주주총회 안건에 정관 개정 안건(상법 개정안 반영 등)이 포함되어 있습니다.

나. 사업목적 현황

구 분	사업목적	사업영위 여부
1	자회사등(금융지주회사법상의 자회사 및 손자회사와, 손자회사가 지배하는 회사 포함, 이하 같음)에 대한 사업목표 부여 및 사업계획의 승인	영위
2	자회사등의 경영성과의 평가 및 보상의 결정	영위
3	자회사등에 대한 경영지배구조의 결정	영위
4	자회사등의 업무와 재산상태에 대한 검사	영위
5	자회사등에 대한 내부통제 및 위험관리업무	영위
6	자회사등에 대한 자금지원	영위
7	자회사등에 대한 출자 또는 자회사등에 대한 자금지원을 위한 자금조달	영위
8	자회사등과 공동상품의 개발·판매를 위한 사무지원등 자회사등의 업무에 필요한 자원의 제공	영위
9	전산, 법무, 회계 등 자회사등의 업무를 지원하기 위해 자회사등으로부터 위탁받은 업무	영위
10	자회사등에 대한 브랜드, 라이선스 등의 대여 및 제공 업무	영위

11	경영관리에 부수하는 업무로서 법령에 의하여 인가·허가 또는 승인 등을 요하지 아니하는 업무	영위
12	업무용 부동산의 소유 및 자회사등에 대한 임대	영위
13	전산, 법무, 회계 등 자회사등의 업무를 지원하기 위하여 자회사등으로부터 위탁 받은 업무 대행	영위
14	기타 전 각호의 업무에 부수 또는 관련된 업무	영위

II. 사업의 내용

1. 사업의 개요

[지배회사에 관한 사항_메리츠금융지주]

금융지주회사법상 금융지주회사는 주식소유를 통해 금융기관 또는 금융업의 영위와 밀접한 관련이 있는 회사를 지배하는 것을 주된 사업으로 하는 회사로서 자회사등에 대한 사업목표의 부여 및 사업계획의 승인, 경영성과의 평가 및 보상의 결정, 경영지배구조의 결정, 업무와 재산상태의 검사, 내부통제 및 위험관리 업무 등 자회사에 대한 경영관리 업무와 자회사 `출자 또는 자회사 등에 대한 자금지원 및 자금지원을 위한자금조달 등 경영관리에 부수하는 업무(이하 '자회사 경영관리업무'라 한다)만을 영위할 수 있습니다.

금융지주회사는 주식소유를 통한 자회사 지배 내지 자회사 경영관리업무를 제외하고는 영리목적의 다른 업무는 직접 영위할 수 없으므로, 금융지주회사 별도기준에서는자회사 배당금이 주요 수익원에 해당하는 등 타 금융기관과 비교하여 수익구조가 매우 제한적인 것이 특징입니다. 다만, 금융지주회사는 지배하는 자회사를 통해 간접적인 형태로 금융산업(은행업권, 보험업권,금융투자업권 등 금융 권역과 법령상 진출이 허용된 비금융 권역 일부를 포함) 전반에 광범위하게 참여할 수 있으므로 금융지주회사 연결기준에서는 사업포트폴리오에 따라 수익구조를 다양화하는 것이 가능합니다.

국내 금융지주회사는 은행을 자회사로 지배하는 은행지주회사와 은행을 지배하지 않는 비은행지주회사로 크게 구분되며, 비은행지주회사는 다시 보험회사를 지배하는보험지주회사와 보험회사를 지배하지 않는 금융투자지주회사 등으로 구분됩니다. 국내 금융지주회사는 대부분 은행지주회사 형태이며, 보험지주회사는 당사가 유일합니다.

상기 구분에 따른 메리츠금융지주 연결기준의 사업부문별 영업성과 및 비중은 아래와 같습니다.

(2025년) (단위 : 백만원)

구 분		보험부문	증권부문	캐피탈부문	기타	연결조정	합계
순이자손익	금액	1,181,623	677,576	123,348	(51,030)	178,151	2,109,668
	비율	56.0%	32.1%	5.8%	-2.4%	8.4%	100.0%
순수수료손익	금액	49,957	588,759	13,493	56,914	(56,775)	652,348
	비율	7.7%	90.3%	2.1%	8.7%	-8.7%	100.0%
보험서비스결과	금액	1,426,994	-	-	-	22,105	1,449,099
	비율	98.5%	-	-	-	1.5%	100.0%
일반관리비	금액	(55,930)	(835,442)	(64,229)	(79,701)	31,345	(1,003,957)
	비율	5.6%	83.2%	6.4%	7.9%	-3.1%	100.0%
기타영업손익	금액	(316,472)	190,584	86,962	1,341,046	(1,636,544)	(334,424)
	비율	94.6%	-57.0%	-26.0%	-401.0%	489.4%	100.0%
영업이익(손실)	금액	2,286,172	621,477	159,574	1,267,229	(1,461,718)	2,872,734
	비율	79.6%	21.6%	5.6%	44.1%	-50.9%	100.0%
영업외손익	금액	23,824	197,861	(13,450)	5	80,578	288,818
	비율	8.2%	68.5%	-4.7%	0.0%	27.9%	100.0%

법인세비용(수익)	금액	617,129	169,303	29,872	(6,908)	2,021	811,417
	비율	76.1%	20.9%	3.7%	-0.9%	0.2%	100.0%
당기순이익	금액	1,692,867	650,035	116,252	1,274,142	(1,383,161)	2,350,135
	비율	72.0%	27.7%	4.9%	54.2%	-58.9%	100.0%

주) 기타부문에 당사 포함

(2024년) (단위 : 백만원)

구 분		보험부문	증권부문	캐피탈부문	기타	연결조정	합계
순이자손익	금액	1,195,038	657,661	154,930	(48,004)	84,776	2,044,401
	비율	58.5%	32.2%	7.6%	-2.3%	4.1%	100.0%
순수수료손익	금액	86,479	372,576	35,628	50,953	(48,909)	496,727
	비율	17.4%	75.0%	7.2%	10.3%	-9.8%	100.0%
보험서비스결과	금액	1,534,253	-	-	-	21,079	1,555,332
	비율	98.6%	-	-	-	1.4%	100.0%
일반관리비	금액	(28,994)	(602,954)	(48,207)	(83,879)	21,088	(742,946)
	비율	3.9%	81.2%	6.5%	11.3%	-2.8%	100.0%
기타영업손익	금액	(489,046)	428,291	49,708	1,304,309	(1,457,887)	(164,625)
	비율	297.1%	-260.2%	-30.2%	-792.3%	885.6%	100.0%
영업이익(손실)	금액	2,297,730	855,574	192,059	1,223,379	(1,379,853)	3,188,889
	비율	72.1%	26.8%	6.0%	38.4%	-43.3%	100.0%
영업외손익	금액	4,879	(109,888)	(19,033)	8	76,290	(47,744)
	비율	-10.2%	230.2%	39.9%	-0.0%	-159.8%	100.0%
법인세비용(수익)	금액	589,073	184,555	38,172	(6,634)	2,545	807,711
	비율	72.9%	22.8%	4.7%	-0.8%	0.3%	100.0%
당기순이익	금액	1,713,536	561,131	134,854	1,230,021	(1,306,108)	2,333,434
	비율	73.4%	24.0%	5.8%	52.7%	-56.0%	100.0%

주) 기타부문에 당사 포함

(2023년) (단위 : 백만원)

구 분		보험부문	증권부문	캐피탈부문	기타	연결조정	합계
순이자손익	금액	1,019,031	756,275	123,348	(42,203)	194,013	2,050,463
	비율	49.7%	36.9%	6.0%	-2.1%	9.5%	100.0%
순수수료손익	금액	109,697	459,272	13,493	65,092	(64,700)	582,854
	비율	18.8%	78.8%	2.3%	11.2%	-11.1%	100.0%
보험서비스결과	금액	1,500,991	-	-	-	24,943	1,525,933
	비율	98.4%	-	-	-	1.6%	100.0%
일반관리비	금액	(43,800)	(522,319)	(64,229)	(33,765)	33,780	(630,333)
	비율	6.9%	82.9%	10.2%	5.4%	-5.4%	100.0%
기타영업손익	금액	(477,996)	21,356	86,962	351,089	(576,827)	(595,415)
	비율	80.3%	-3.6%	-14.6%	-59.0%	96.9%	100.0%
영업이익(손실)	금액	2,107,923	714,584	159,574	340,213	(388,792)	2,933,502
	비율	71.9%	24.4%	5.4%	11.6%	-13.3%	100.0%
영업외손익	금액	11,921	(96,961)	(13,450)	(102)	9,013	(89,578)
	비율	-13.3%	108.2%	15.0%	0.1%	-10.1%	100.0%
법인세비용(수익)	금액	552,682	143,909	29,872	(3,336)	(3,938)	719,189
	비율	76.8%	20.0%	4.2%	-0.5%	-0.5%	100.0%

당기순이익	금액	1,567,162	473,715	116,252	343,795	(375,546)	2,125,377
	비율	73.7%	22.3%	5.5%	16.2%	-17.7%	100.0%

주) 기타부문에 당사 포함

사업내용에 대한 자세한 사항은 영업의 현황 등을 참고하여 주시기 바랍니다.

[사업부문별 현황_주요종속회사에 관한 사항]

<손해보험업 부문_메리츠화재>

메리츠화재의 주요 사업은 보험업법 및 관계법령에 의거하여 영위 가능한 손해보험업과 제3보험업이며, 허용되는 범위 내에서 자산운용, 보험업 외의 사업도 수행하고 있습니다.

메리츠화재는 2025 회계연도에 당기순이익은 1조 6,810억을 달성하였고 보험수익은 9조 1,100억원을 인식하였습니다. 장기보험은 7조 4,009억의 보험수익을 인식하였으며,자동차보험은 7,433억, 일반보험은 9,658억의 보험수익을 인식하였습니다. 보장성 중심의 장기보험 판매전략을 유지하는 한편, 자동차보험과 일반보험은 우량계약 유입 확대를 통해 사업효율성 강화를 중점적으로 추진하였습니다. 또한 핵심사업을 중심으로 자원을 투입 하고 투자부문의 리스크관리와 신수익원 창출에 집중하여 회사의 수익성과 재무건전성을 제고하였습니다.

자세한 사항은 II.사업의 내용 2. 영업의 현황부터 5. 재무건전성 등 기타 항목까지의 내용을 참조 하시기 바랍니다.

<금융투자업 부문_메리츠증권>

메리츠증권은 '자본시장과 금융투자업에 관한 법률'에 따른 금융투자업과 그와 관련된 부수업무를 주요 업무로 영위하는 회사입니다. 메리츠증권의 주요 자회사인 메리츠캐피탈은 '여신전문금융업법'에 따른 시설대여업 및 할부금융업 등을 영위하고 있습니다.

연결기업의 주요 영업부문은 Sales&Trading부문, 기업금융부문, 리테일부문, 여신전문금융업부분으로 구성되어 있습니다.

Sales&Tranding부문은 주식, 채권 등의 유가증권과 파생상품의 매매・중개・대리, ETF LP 등의 업무를 하고 있습니다.

기업금융부문은 기업의 자금조달 관련 자문 용역제공, 기업신용공여, IPO주관업무, 채권 인수 등 기업자금 조달에 관한 종합서비스를 제공하는 업무를 하고 있습니다.

리테일부문은 개인 및 법인고객 위탁 영업, 금융투자상품 판매, 고객 자산관리 업무 등을 영위하고 있습니다.

그리고 여신전문금융업부문은 메리츠캐피탈을 통하여 시설대여업, 할부금융업, 신기술사업금융업, 팩토링, 일반대출 등의 업무를 하고 있습니다.

메리츠증권은 2025년 연결기준 영업이익 7,883억원, 당기순이익 7,663억원을 달성하였습니다. 그리고 2025년 12월말 메리츠증권의 연결기준 순자본비율은 1,469.6%이고, 별도기준 레버리지비율은 931.1%이며, 채무보증 잔고는 자기자본 대비 100% 미만을 유지하고 있습니다.

<여신전문금융업 부문_메리츠캐피탈>

메리츠캐피탈은 시설대여, 할부금융 등의 업무를 영위할 목적으로 2012년 03월 20일 설립되었습니다. 2025년말 연결재무제표 기준 순이익은 1,163억원, 총자산은 10조 6,798억원입니다.

(단위 : 백만원)

구 분	제14기	제13기	제12기
자산총계	10,679,773	8,900,345	8,598,012
부채총계	8,918,412	7,189,694	7,152,190
자본총계	1,761,361	1,710,651	1,445,822
영업수익	846,364	847,117	891,267
영업이익	160,394	189,895	262,381
당기순이익	116,252	134,853	217,575

주) K-IFRS 연결재무제표 기준

메리츠캐피탈의 영업 종류별 취급현황은 아래와 같습니다.

(단위 : 백만원)

구 분	제14기	제13기	제12기
리스	673,458	655,282	473,935
할 부 금 융	418,423	381,191	244,709
대 출 금	6,873,576	4,959,231	4,735,960
팩 토 링	-	-	-
합 계	7,965,457	5,995,704	5,454,604

메리츠캐피탈의 자금조달실적과 운용실적의 평잔은 아래와 같습니다.

(단위 : 백만원)

구 분		제14기	제13기	제12기
조달항목	차입금	550,789	757,100	1,398,220
	사채	6,491,125	5,544,672	5,529,812
	콜머니	-	-	-
	기타부채	819,076	742,721	663,965
	자본총액	1,711,781	1,543,380	1,327,315
	합계	9,572,771	8,587,873	8,919,312
운용항목	현금및예치금	178,935	384,697	292,255
	유가증권	1,846,348	1,622,865	1,709,257
	대출채권	4,865,191	4,277,331	4,765,258
	할부금융자산	517,758	403,187	297,034
	리스자산	1,948,178	1,707,318	1,676,972

	유형자산	16,753	13,670	13,402
	무형자산	2,904	3,032	3,446
	기타자산	196,704	175,773	161,688
	합계	9,572,771	8,587,873	8,919,312

주) 금감원 업무보고서 기준

메리츠캐피탈의 재무건전성 등의 지표는 아래와 같습니다.

(단위 : 백만원, %)

구 분	제14기	제13기	제12기
조정자기자본(A)	1,678,502	1,717,835	1,436,043
조정총자산(B)	10,380,397	8,538,350	8,092,287
조정자기자본비율(A/B)	16.17	20.12	17.75

주) 금감원 업무보고서 기준

2. 영업의 현황

[지배회사에 관한 사항_메리츠금융지주]

(1) 연결 기준 영업의 현황

가. 영업의 개황

메리츠금융지주는 2011년 3월 국내 최초의 보험지주회사로 설립된 이래 유럽의 재정위기, 글로벌 금융시장의 불확실성 확대 등 어려운 경영환경이 지속됨에도 불구하고, 지주체제를 통해 그룹의 리스크 및 대응 프로세스를 보다 견고히 하였고, 강도 높은 비용절감을 추진하는 등 금융위기에 발 빠르게 대처하였습니다.
앞으로도 메리츠금융지주는 메리츠금융그룹이 장기적인 관점에서 안정적으로 성장하고 가치를 창출할 수 있도록, 수익성 경영 정착, 경영효율화의 지속 실천, 리스크관리 역량 강화를 일관되게 추진해 나가도록 하겠습니다.

나. 영업의 종류

사업부문	그룹사	주요종속회사여부	주요 사업의 내용
손해보험업 부문	메리츠화재해상보험(주)	○	보험업법 및 관계법령에서 영위가능한 보험업 등, 보험업법 및 관계법령에 의해 허용되는 보험업 외 업무를 영위
금융투자업 부문	메리츠증권(주)	○	자본시장법에 따라 투자매매업, 투자중개업, 집합투자업, 전문사모집합투자업 등과 이에 부수하는 업무를 영위
여신전문 금융업부문	메리츠캐피탈(주)	○	여신전문금융업법에 따른 시설대여업, 할부금융업, 신기술사업금융업, 신용대출 또는 담보대출 외 이에 부수하는 업무를 영위
기타부문	메리츠대체투자운용(주)	X	전문사모집합투자업의 업무 등
	메리츠코린도보험	X	손해보험의 원보험 및 재보험 외

상기 구분에 따른 메리츠금융지주 연결기준의 사업부문별 영업성과 및 비중은 아래와 같습니다.

(2025년) (단위 : 백만원)

구 분		보험부문	증권부문	캐피탈부문	기타	연결조정	합계
순이자손익	금액	1,181,623	677,576	123,348	(51,030)	178,151	2,109,668
	비율	56.0%	32.1%	5.8%	-2.4%	8.4%	100.0%
순수수료손익	금액	49,957	588,759	13,493	56,914	(56,775)	652,348
	비율	7.7%	90.3%	2.1%	8.7%	-8.7%	100.0%
보험서비스결과	금액	1,426,994	-	-	-	22,105	1,449,099
	비율	98.5%	-	-	-	1.5%	100.0%
일반관리비	금액	(55,930)	(835,442)	(64,229)	(79,701)	31,345	(1,003,957)
	비율	5.6%	83.2%	6.4%	7.9%	-3.1%	100.0%
기타영업손익	금액	(316,472)	190,584	86,962	1,341,046	(1,636,544)	(334,424)
	비율	94.6%	-57.0%	-26.0%	-401.0%	489.4%	100.0%
영업이익(손실)	금액	2,286,172	621,477	159,574	1,267,229	(1,461,718)	2,872,734
	비율	79.6%	21.6%	5.6%	44.1%	-50.9%	100.0%
영업외손익	금액	23,824	197,861	(13,450)	5	80,578	288,818

	비율	8.2%	68.5%	-4.7%	0.0%	27.9%	100.0%
법인세비용(수익)	금액	617,129	169,303	29,872	(6,908)	2,021	811,417
	비율	76.1%	20.9%	3.7%	-0.9%	0.2%	100.0%
당기순이익	금액	1,692,867	650,035	116,252	1,274,142	(1,383,161)	2,350,135
	비율	72.0%	27.7%	4.9%	54.2%	-58.9%	100.0%

주) 기타부문에 당사 포함

(2024년) (단위 : 백만원)

구 분		보험부문	증권부문	캐피탈부문	기타	연결조정	합계
순이자손익	금액	1,195,038	657,661	154,930	(48,004)	84,776	2,044,401
	비율	58.5%	32.2%	7.6%	-2.3%	4.1%	100.0%
순수수료손익	금액	86,479	372,576	35,628	50,953	(48,909)	496,727
	비율	17.4%	75.0%	7.2%	10.3%	-9.8%	100.0%
보험서비스결과	금액	1,534,253	-	-	-	21,079	1,555,332
	비율	98.6%	-	-	-	1.4%	100.0%
일반관리비	금액	(28,994)	(602,954)	(48,207)	(83,879)	21,088	(742,946)
	비율	3.9%	81.2%	6.5%	11.3%	-2.8%	100.0%
기타영업손익	금액	(489,046)	428,291	49,708	1,304,309	(1,457,887)	(164,625)
	비율	297.1%	-260.2%	-30.2%	-792.3%	885.6%	100.0%
영업이익(손실)	금액	2,297,730	855,574	192,059	1,223,379	(1,379,853)	3,188,889
	비율	72.1%	26.8%	6.0%	38.4%	-43.3%	100.0%
영업외손익	금액	4,879	(109,888)	(19,033)	8	76,290	(47,744)
	비율	-10.2%	230.2%	39.9%	-0.0%	-159.8%	100.0%
법인세비용(수익)	금액	589,073	184,555	38,172	(6,634)	2,545	807,711
	비율	72.9%	22.8%	4.7%	-0.8%	0.3%	100.0%
당기순이익	금액	1,713,536	561,131	134,854	1,230,021	(1,306,108)	2,333,434
	비율	73.4%	24.0%	5.8%	52.7%	-56.0%	100.0%

주) 기타부문에 당사 포함

(2023년) (단위 : 백만원)

구 분		보험부문	증권부문	캐피탈부문	기타	연결조정	합계
순이자손익	금액	1,019,031	756,275	123,348	(42,203)	194,013	2,050,463
	비율	49.7%	36.9%	6.0%	-2.1%	9.5%	100.0%
순수수료손익	금액	109,697	459,272	13,493	65,092	(64,700)	582,854
	비율	18.8%	78.8%	2.3%	11.2%	-11.1%	100.0%
보험서비스결과	금액	1,500,991	-	-	-	24,943	1,525,933
	비율	98.4%	-	-	-	1.6%	100.0%
일반관리비	금액	(43,800)	(522,319)	(64,229)	(33,765)	33,780	(630,333)
	비율	6.9%	82.9%	10.2%	5.4%	-5.4%	100.0%
기타영업손익	금액	(477,996)	21,356	86,962	351,089	(576,827)	(595,415)
	비율	80.3%	-3.6%	-14.6%	-59.0%	96.9%	100.0%
영업이익(손실)	금액	2,107,923	714,584	159,574	340,213	(388,792)	2,933,502
	비율	71.9%	24.4%	5.4%	11.6%	-13.3%	100.0%
영업외손익	금액	11,921	(96,961)	(13,450)	(102)	9,013	(89,578)
	비율	-13.3%	108.2%	15.0%	0.1%	-10.1%	100.0%
법인세비용(수익)	금액	552,682	143,909	29,872	(3,336)	(3,938)	719,189

	비율	76.8%	20.0%	4.2%	-0.5%	-0.5%	100.0%
당기순이익	금액	1,567,162	473,715	116,252	343,795	(375,546)	2,125,377
	비율	73.7%	22.3%	5.5%	16.2%	-17.7%	100.0%

주) 기타부문에 당사 포함

다. 그룹 자금조달・운용

(단위 : 백만원,%)

구분		2025년				2024년				2023년			
		평균잔액	구성비	이자금액	이자율	평균잔액	구성비	이자금액	이자율	평균잔액	구성비	이자금액	이자율
조달	보험계약부채	25,040,744	19.9	-	-	22,946,849	21.3	-	-	19,915,906	20.9	-	-
	예수부채	14,652,059	11.7	431,912	2.9	12,313,947	11.5	454,553	3.7	10,083,121	10.6	416,704	4.1
	차입부채	43,514,755	34.7	1,412,389	3.2	34,094,588	31.7	1,312,425	3.8	31,396,891	32.9	1,244,702	4.0
	기타부채	31,188,920	24.8	191,940	0.6	27,808,433	25.9	210,328	0.8	24,570,336	25.8	192,015	0.8
	부채총계	114,396,478	91.1	-	-	97,163,817	90.4	-	-	85,966,254	90.1	-	-
	자본총계	11,134,393	8.9	-	-	10,370,471	9.6	-	-	9,405,498	9.9	-	-
	부채및자본총계	125,530,871	100.0	-	-	107,534,288	100.0	-	-	95,371,752	100.0	-	-
운용	현금및예치금	6,730,695	5.4	112,548	1.7	4,799,911	4.5	123,092	2.6	4,877,240	5.1	128,913	2.6
	유가증권	89,013,747	70.9	2,665,533	3.0	77,996,002	72.5	2,585,036	3.3	67,103,396	70.4	2,559,704	3.8
	대출채권	18,114,602	14.4	1,172,167	6.5	15,095,962	14	1,163,153	7.7	14,017,123	14.7	1,050,351	7.5
	기타자산	11,671,827	9.3	195,660	1.7	9,642,413	9.0	150,425	1.6	9,373,993	9.8	164,916	1.8
	자산총계	125,530,871	100.0	-	-	107,534,288	100.0	-	-	95,371,752	100.0	-	-

주) 평균잔액은 회계연도 기초금액과 매분기말 금액을 단순평균하여 계산함

(2) 주요종속회사 영업 현황

영업의 종류별 현황은 당사가 순수지주회사임에 따라 주요종속회사에 대한 사항을 중심으로 기재하였습니다.

[주요종속회사에 관한 사항]

<손해보험업 부문_메리츠화재>

1. 영업의 개황

2025년 메리츠화재는 전기 대비 4.1% 증가한 12조 172억원의 원수보험료를 거수하였습니다. 원수보험료를 보종별로 나누어 보면 장기보험은 10조 1,857억원을 거수하여 전기 대비 4.4% 증가, 자동차보험은 7,997억으로 전기 대비 1.7% 증가, 일반보험은1조 318억원을 거수하여 전기 대비 3.5% 증가하였습니다. 이익 및 자산 측면에서 당기순이익은 1조 6,810억원으로 전기 대비 295억원 감소 하였으며 총자산은 44조 2,428억원으로 전기 대비 8,843억원 증가하였습니다.

주1) 보험업감독업무시행세칙에 따른 업무보고서상 사업실적표 기준으로 작성
주2) 기업회계기준서 제 1117호 적용한 별도 기준 실적임

2. 영업의 종류별 현황

(1) 보험 종목별 보험 실적 현황

(단위 : 백만원)

구분	제105기 연간				제104기 연간				제103기 연간			
	보험수익	보험서비스비용	재보험수익	재보험서비스비용	보험수익	보험서비스비용	재보험수익	재보험서비스비용	보험수익	보험서비스비용	재보험수익	재보험서비스비용
화재	97,280	67,941	14,854	26,275	85,380	99,514	15,041	22,667	74,885	64,435	11,231	25,015
해상	57,430	24,167	13,304	41,412	57,219	42,686	22,193	42,290	56,568	33,095	18,406	43,301
자동차	743,309	791,510	1,860	3,227	739,359	744,864	1,860	5,747	758,191	742,515	1,860	4,495
보증	1	(263)	-	-	1	(263)	-	-	-	(263)	-	-
특종	805,280	665,471	151,915	270,645	763,886	460,169	77,531	289,635	664,422	499,210	130,351	273,952
해외	5,800	10,723	(42)	59	6,034	2,868	45	-	8,351	11,165	(53)	19
장기	7,383,510	5,776,211	250,179	291,069	7,043,781	5,344,517	146,771	216,696	6,764,729	4,832,210	164,608	357,619
개인연금	17,375	10,486	-	-	17,972	13,237	-	-	19,030	19,123	-	-
계	9,109,985	7,346,246	432,070	632,687	8,713,632	6,707,592	263,441	577,035	8,346,176	6,201,490	326,403	704,401

주) 보험업감독업무시행세칙에 따른 업무보고서상 사업실적표(IFRS17 기준)를 기준으로 작성

(2) 보험수지 및 계약현황

(단위 : 백만원)

구분	제105기 연간			제104기 연간			제103기 연간		
	경과보험료	발생손해액	순사업비	경과보험료	발생손해액	순사업비	경과보험료	발생손해액	순사업비
화재	42,890	24,758	15,407	37,632	39,743	16,230	24,999	26,731	16,731
해상	10,450	3,445	6,823	8,812	11,743	8,350	7,310	6,629	7,159
자동차	740,253	639,143	160,855	733,568	605,722	173,632	753,454	609,302	169,865
보증	-	(68)	-	2	(59)	-	-	(299)	36

특종	598,934	444,738	114,308	531,821	373,430	118,112	434,114	338,819	114,663
해외원보험	4,095	10,739	524	4,492	2,781	631	5,353	10,633	799
외국수재	1,627	207	96	1,608	392	85	1,908	271	77
장기	8,844,375	6,641,490	2,812,887	9,181,574	6,954,168	2,671,220	9,079,296	6,791,206	2,388,776
개인연금	86,437	137,339	4,581	86,552	138,836	3,685	85,850	136,455	4,061
합계	10,329,061	7,901,791	3,115,481	10,586,061	8,126,756	2,991,945	10,392,284	7,919,747	2,702,167

주) 보험업감독업무시행세칙에 따른 업무보고서상 사업실적표를 기준으로 작성

(3) 보험종목별 수입보험료 및 보험금 내역

- 보험종목별 수입보험료 내역

(단위 : 백만원, %)

구분	제105기 연간		제104기 연간		제103기 연간	
	금액	비율	금액	비율	금액	비율
화재	97,923	0.8	92,691	0.8	79,650	0.7
해상	60,520	0.5	57,714	0.5	58,660	0.5
자동차	763,245	6.3	750,372	6.5	751,116	6.7
보증	1	-	1	-	-	-
특종	912,230	7.6	868,991	7.5	797,893	7.1
해외원보험	3,805	-	5,445	-	6,337	0.1
외국수재	1,702	-	1,515	-	1,747	-
장기	10,098,960	84.0	9,669,090	83.8	9,498,201	84.2
개인연금	86,709	0.7	86,850	0.8	86,169	0.8
합계	12,025,095	100.0	11,532,669	100.0	11,279,773	100.0

주) 보험업감독업무시행세칙에 따른 업무보고서상 사업실적표를 기준으로 작성

- 보험종목별 보험금 내역

(단위 : 백만원, %)

구분	제105기 연간		제104기 연간		제103기 연간	
	금액	비율	금액	비율	금액	비율
화재	71,177	1.2	58,259	1.1	51,014	1.0
해상	17,603	0.3	27,421	0.5	21,689	0.4
자동차	605,745	10.5	575,092	11.2	570,543	11.6
보증	(67)	-	(61)	-	(305)	-
특종	460,901	8.0	424,894	8.2	411,305	8.4
해외원보험	4,205	-	3,117	-	2,151	-
외국수재	292	-	89	-	90	-
장기	4,584,757	79.8	4,066,724	78.9	3,847,089	78.4
개인연금	852	-	935	-	1,092	-
합계	5,745,465	100.0	5,156,470	100.0	4,904,668	100.0

주) 보험업감독업무시행세칙에 따른 업무보고서상 사업실적표를 기준으로 작성

-손해보험 보험종목별 손해율(발생손해액/경과보험료)

(단위 : %)

구분	제105기 연간	제104기 연간	제103기 연간
화재	57.7	105.6	106.9
해상	33.0	133.3	90.7
자동차	86.3	82.6	80.9
보증	-	(2,950.0)	186,567.6
특종	74.3	70.2	78.0
해외원보험	262.2	61.9	198.6
외국수재	12.7	24.4	14.2
장기	75.1	75.7	74.8
개인연금	158.9	160.4	158.9
합계	76.5	76.8	76.2

주) 보험업감독업무시행세칙에 따른 업무보고서상 사업실적표를 기준으로 작성

(4) 모집형태별 영업현황
- 보험종목별 모집경로 및 모집형태

메리츠화재는 현재 임직원, 설계사, 대리점, 중개사, 방카슈랑스, 공동인수를 통하여 원수보험영업을 하고 있습니다. 보험종목별 모집형태별 영업현황은 아래의 표와 같습니다.

구 분	임직원	설계사	대리점	중개사	방카 슈랑스	공동 인수
화재보험	O	O	O	O	-	O
해상보험	O	O	O	O	-	O
자동차보험	O	O	O	O	-	O
특종보험	O	O	O	O	O	O
해외원보험	O	-	-	-	-	-
장기보험	O	O	O	O	O	-
개인연금보험	O	O	O	O	-	-

(5) 보험종목별 순사업비 및 사업비 집행율 현황

(단위 : 백만원, %)

구분	제105기 연간			제104기 연간			제103기 연간		
	보유보험료	순사업비	비율	보유보험료	순사업비	비율	보유보험료	순사업비	비율
화재	44,728	15,407	34.4	40,262	16,230	40.3	35,309	16,731	47.4
해상	10,503	6,823	65.0	9,888	8,350	84.4	8,065	7,159	88.8
자동차	760,017	160,855	21.2	744,573	173,632	23.3	746,368	169,865	22.8

보증	1	-	-	1	-	-	-	36	9,019.9
특종	616,182	114,308	18.6	556,728	118,112	21.2	481,203	114,663	23.8
해외원보험	2,988	524	17.5	4,227	631	14.9	4,598	799	17.4
외국수재	1,702	96	5.6	1,515	85	5.6	1,747	77	4.4
장기	8,844,140	2,812,887	31.8	9,181,502	2,671,220	29.1	9,078,864	2,388,776	26.3
개인연금	86,434	4,581	5.3	86,548	3,685	4.3	85,853	4,061	4.7
합계	10,366,695	3,115,481	30.1	10,625,244	2,991,945	28.2	10,442,007	2,702,167	25.9

주) 보험업감독업무시행세칙에 따른 업무보고서상 사업실적표를 기준으로 작성

3. 운용자산 투자현황

(1) 자산운용률

(단위 : 백만원, %)

구 분	제105기 연간	제104기 연간	제103기 연간
총 자 산(A)	44,242,792	43,358,482	39,403,862
운용자산(B)	42,515,095	41,344,387	37,673,227
자산운용률(B/A)	96.1	95.4	95.6

주) 운용자산은 총자산에서 보험업감독업무시행세칙 기준의 비운용자산을 제외한 금액

(2) 운용내역별 수익현황

(단위 : 백만원, %)

구 분			제105기 연간		제104기 연간		제103기 연간	
			금 액	비율	금 액	비율	금 액	비율
운용자산	대 출	기말잔액	15,068,933	35.44	14,968,236	36.20	12,425,423	32.98
		운용수익	986,854	65.62	1,022,175	70.36	756,029	60.12
	유가증권	기말잔액	24,812,297	58.36	24,357,004	58.91	22,684,521	60.21
		운용수익	514,550	34.21	424,635	29.23	501,382	39.87
	현·예금 및 신탁	기말잔액	1,470,822	3.46	849,371	2.05	1,559,871	4.14
		운용수익	3,204	0.21	7,704	0.53	2,170	0.17
	기 타	기말잔액	1,163,043	2.74	1,169,776	2.83	1,003,412	2.66
		운용수익	(687)	(0.05)	(1,634)	(0.11)	(2,065)	(0.16)
	계	기말잔액	42,515,095	100.00	41,344,387	100.00	37,673,227	100.00
		운용수익	1,503,921	100.00	1,452,880	100.00	1,257,516	100.00

주1) 운용수익은 운용자산에 대한 투자영업수익에서 투자영업비용을 차감한 투자영업이익이며, 보험금융수익 및 보험금융비용 제외한 기준
주2) 대출금액은 대손충당금 및 이연부대수익을 차감한 장부금액 기준
주3) 비율은 운용자산 총액대비 비율을 기재한다

(3) 대출자산
- 대출금 운용내역

(단위 : 백만원, %)

구 분		제105기 연간		제104기 연간		제103기 연간	
종 류		금 액	수익률	금 액	수익률	금 액	수익률
개 인		477,898	2.67	994,467	2.24	789,985	2.01
기 업	중소기업	14,036,549	7.19	13,325,844	8.18	11,371,339	6.50
	대기업	554,486	2.95	647,925	7.14	264,099	9.65
합 계		15,068,933	6.79	14,968,236	7.75	12,425,423	6.28

주1) 수익률은 운용자산에 대한 투자영업수익에서 투자영업비용을 차감한 투자영업이익 기준
(보험금융수익 및 보험금융비용 제외)
주2) 대출금액은 대손충당금 및 이연부대수익을 차감한 장부금액 기준

- 대출금의 잔존기간별 잔액

(단위 : 백만원)

구분	1년이하	1년초과~ 3년이하	3년초과~ 5년이하	5년초과	합 계
대출금	5,512,092	6,407,331	1,742,039	1,407,471	15,068,933

(4) 유가증권
- 유가증권 운용내역

(단위 : 백만원, %)

구 분		제105기 연간		제104기 연간		제103기 연간	
		기말잔액	수익률	기말잔액	수익률	기말잔액	수익률
국 내	국공채	9,986,946	1.77	10,338,396	1.21	8,335,704	1.03
	특수채	2,625,960	2.00	2,038,802	2.33	2,072,358	2.07
	금융채	1,351,007	2.77	1,445,042	4.13	1,274,675	3.78
	회사채	2,113,919	2.71	2,052,785	3.16	1,760,418	2.20
	주 식	488,415	9.44	315,400	7.54	280,042	6.07
	기 타	7,107,618	3.31	6,987,319	2.12	7,793,272	3.24
소 계		23,673,865	2.28	23,177,744	1.85	21,516,469	2.23
해 외	외화증권	1,138,432	(1.20)	1,179,260	1.34	1,168,052	2.34
소 계		1,138,432	(1.20)	1,179,260	1.34	1,168,052	2.34
합 계		24,812,297	2.12	24,357,004	1.82	22,684,521	2.23

주) 수익률은 운용자산에 대한 투자영업수익에서 투자영업비용을 차감한 투자영업이익 기준
(보험금융수익 및 보험금융비용 제외)

(5) 현·예금 및 신탁자산 운용내역

(단위 : 백만원, %)

구 분	제105기 연간		제104기 연간		제103기 연간	

	기말잔액	수익률	기말잔액	수익률	기말잔액	수익률
현·예금	1,470,822	0.28	849,371	0.64	1,559,871	0.14
단자어음	-	-	-	-	-	-
금전신탁	-	-	-	-	-	-
합 계	1,470,822	0.28	849,371	0.64	1,559,871	0.14

주) 수익률은 운용자산에 대한 투자영업수익에서 투자영업비용을 차감한 투자영업이익 기준
(보험금융수익 및 보험금융비용 제외)

<금융투자업 부문_메리츠증권>

가. 영업의 개황

메리츠증권의 2025년 연결기준 자산총계는 93.7조원, 자본총계는 8.2조원입니다. 2025년 연결기준 영업이익은 7,883억원, 당기순이익은 7,663억원입니다. 2025년 별도기준 영업이익은 9,226억원, 당기순이익은 7,016억원이며, 자회사인 메리츠캐피탈로부터 수취한 배당금 수익을 제외한 영업이익은 8,417억원, 당기순이익은 6,238억원입니다.

메리츠증권의 주요 영업부문의 세부 영업 현황은 다음과 같습니다.

Sales&Trading부문은 순이익 2,308억원으로 전년동기 대비 2% 증가하였습니다. 금리 상승으로 채권 운용에서 다소 부진한 실적을 보였지만, ETF 거래량 증가에 따른 LP업무 수익 증가 및 신기술투자조합의 운용 성과 그리고 안정적인 채권세일즈 수익의 영향으로 전반적으로 양호한 실적을 달성했습니다. 다양한 시장에서의 마켓메이킹사업역량을 강화하고, 상대가치 거래, 차익거래 등 절대수익추구 전략을 강화할 것입니다.

기업금융부문은 순이익 4,021억원으로 전년동기 대비 37% 증가하였습니다. 해외자산 손상 반영과 충당금 전입액 증가에도 불구하고, 기존 딜의 안정적인 캐리수익과 양질의 신규 딜에서 발생하는 수수료수익을 바탕으로 전년대비 우수한 실적을 달성하였습니다. 非부동산 기업금융으로의 비즈니스 영역 확장 및 자본의 효율적 집행을 통한 수익성 극대화를 지속해 나갈 것입니다.

리테일부문은 순이익 78억원으로 전년동기 대비 11% 감소하였습니다. 주식시장 활황 및 투자일임계약(Wrap) 잔고의 지속적인 성장을 바탕으로 위탁수수료 수익 및 금융상품 판매수익이 증가하였으나, 2024년 11월에 시작한 '제로(0) 수수료' 프로모션에 따른 광고비 및 매매 관련 비용 등 판관비 증가로 실적은 감소하였습니다. 한편 '제로(0) 수수료' 프로모션의 영향으로 2025년말 기준으로 고객수 43만명과 예탁자산 19조원을 달성하였습니다. 이에 따라 국내주식 약정 시장점유율이 꾸준히 증가하고 있으며 특히 해외주식 약정 시장점유율은 16% 수준으로 업계 2위권을 달성하였습니다. 현재 진행하고 있는 프로모션을 비롯한 다양한 리테일 경쟁력 강화방안이 성공적으로 정착될 수 있도록 노력해 나가겠습니다.

여신전문금융업부문을 영위하는 자회사인 메리츠캐피탈의 순이익은 1,163억원으로 전년동기 대비 14% 감소하였습니다. 배당금 등 투자자산 수익이 증가하였으나, 연결 자산 평가손실 등의 영향으로 실적이 감소하였습니다. 취급액 및 금융자산의 지속적인 증가로 2025년말 연결기준 자산총계는 10.6조원으로 전년대비 1.8조 증가하였습니다. 이러한 성장을 바탕으로 업권 내 경쟁력 강화와 안정적인 수익 증대를 위해 지속적으로 노력할 예정입니다.

나. 종류별 영업실적

(1) 연결기업의 영업부문 제공 용역 단위
연결기업은 최고영업의사결정자에게 보고되는 정보에 기초하여 영업부문을 결정하고 있으며, 영업부문은 다음과 같이 구성되어 있습니다.
1) Sales&Trading: 유가증권 및 파생상품의 매매・중개・대리 등
2) 기업금융 및 IB사업: 기업자금조달 관련 자문 용역제공, 부동산 관련 신용공여 등
3) 리테일사업: 위탁영업, 자산관리상품 판매 등

4) 여신전문금융업: 시설대여업, 할부금융업, 신기술사업금융업, 팩토링,일반대출 등
5) 기타 : 상기 부문 이외의 영업부문 및 본사관리부문 등

(2) 영업부문별 재무정보

(단위: 천원)

구 분	당기						
	Sales&Trading	기업금융및IB사업	리테일사업	여신전문금융업	기타	연결조정	합 계
수수료손익	47,487,250	577,767,622	124,575,006	13,493,041	(151,537,467)	(9,533,750)	602,251,702
이자 및 대출채권관련손익	441,999,884	382,753,163	46,976,884	62,724,438	(273,458,058)	(44,726,974)	616,269,337
금융/파생/외환손익	(108,339,641)	(126,260,802)	26,494,798	5,139,685	(6,988,367)	13,731,898	(196,222,429)
판매관리비 및 기타손익	(97,849,207)	(340,701,546)	(188,490,906)	64,766,933	463,779,348	41,659,178	(56,836,200)
법인세비용차감전순손익	283,298,286	493,558,437	9,555,782	146,124,097	31,795,456	1,130,352	965,462,410
법인세비용(*1)	(52,490,293)	(91,447,878)	(1,770,522)	(29,872,445)	(13,839,265)	(9,754,744)	(199,175,147)
당기순이익(손실)	230,807,993	402,110,559	7,785,260	116,251,652	17,956,191	(8,624,392)	766,287,263

(*) 연결기업의 법인세비용을 각 부문별 법인세차감전순손익 비율로 안분한 금액을 포함하고 있습니다.

구 분	전기						
	Sales&Trading	기업금융및IB사업	리테일사업	여신전문금융업	기타	연결조정	합 계
수수료손익	38,044,994	412,929,447	107,647,247	35,628,523	(164,517,348)	(21,528,404)	408,204,459
이자 및 대출채권관련손익	349,037,969	305,399,190	31,668,153	84,740,960	(75,095,971)	16,428,316	712,178,617
금융/파생/외환손익	42,975,252	(23,412,198)	26,842,671	(8,442,130)	(26,472,617)	188,327,690	199,818,668
판매관리비 및 기타손익	(142,452,493)	(321,260,239)	(155,080,273)	61,098,148	259,128,740	(102,923,087)	(401,489,204)
법인세비용차감전순손익	287,605,722	373,656,200	11,077,798	173,025,501	(6,957,196)	80,304,515	918,712,540
법인세비용(*1)	(61,449,714)	(79,835,222)	(2,366,878)	(38,172,005)	(27,567,868)	(13,335,983)	(222,727,670)
당기순이익(손실)	226,156,008	293,820,978	8,710,920	134,853,496	(34,525,064)	66,968,532	695,984,870

(*) 연결기업의 법인세비용을 각 부문별 법인세차감전순손익 비율로 안분한 금액을 포함하고 있습니다.

다. 자금조달 및 운용실적

(1) 자금조달실적

(단위 : 백만원, %)

구 분		제54기 연간			제53기 연간			제52기 연간		
		평균잔액	이자율	구성비	평균잔액	이자율	구성비	평균잔액	이자율	구성비
자본	자본금	780,483	-	0.94	776,179	-	1.16	776,179	-	1.27
	신종자본증권	1,882,167	-	2.26	1,071,874	-	1.60	844,661	-	1.38
	자본잉여금	1,181,166	-	1.42	1,068,492	-	1.59	1,160,020	-	1.89
	자본조정	(31,111)	-	(0.04)	(29,248)	-	(0.04)	(51,904)	-	(0.08)
	기타포괄손익누계액	234,961	-	0.28	193,809	-	0.29	206,162	-	0.34
	이익잉여금	3,340,827	-	4.02	3,099,108	-	4.62	2,978,268	-	4.85
	비지배지분	173,098	-	0.21	149,885	-	0.22	124,445	-	0.20
예수부채	투자자예수금	2,451,044	0.44	2.95	1,332,664	0.84	1.99	1,202,550	0.65	1.96
	기타	1,681,361	-	2.02	1,054,985	-	1.57	741,855	-	1.21
차입부채	콜머니	111,603	2.39	0.13	2,596	1.40	0.00	274	3.65	0.00
	차입금	7,424,961	3.91	8.93	5,211,698	4.04	7.77	4,028,426	5.62	6.57
	사채	14,231,420	4.02	17.11	11,243,021	4.65	16.75	10,458,231	4.37	17.05
	RP매도	18,672,641	2.74	22.45	14,761,719	3.54	22.00	13,910,136	3.66	22.67

	매도파생결합증권	8,188,026	4.30	9.85	8,444,948	4.83	12.58	8,561,278	5.30	13.96
	파생상품	723,780	-	0.87	521,102	-	0.78	826,283	-	1.35
	기타	12,121,749	1.94	14.57	10,523,612	1.72	15.68	8,562,880	1.66	13.96
기타부채	퇴직급여충당금	(2,540)	-	(0.00)	(3,762)	-	(0.01)	(2,636)	-	(0.00)
	기타	10,003,322	-	12.03	7,683,089	-	11.45	7,021,664	-	11.45
합 계		83,168,958	2.15	100.00	67,105,771	2.44	100.00	61,348,772	2.53	100.00

(2) 자금운용실적

(단위 : 백만원, %)

구 분		제54기 연간			제53기 연간			제52기 연간		
		평균잔액	이자율	구성비	평균잔액	이자율	구성비	평균잔액	이자율	구성비
현·예금	현금및현금성자산	5,704,165	1.34	6.86	2,676,546	3.09	3.99	1,571,788	5.85	2.56
	예치금	1,521,621	2.34	1.83	2,367,168	1.50	3.53	2,248,271	1.62	3.66
유가증권	당기손익_공정가치 측정금융자산	41,707,229	3.38	50.15	35,826,502	3.91	53.39	31,413,256	3.98	51.20
	기타포괄손익-공정가치측정금융자산	3,621,062	2.74	4.35	2,528,936	3.11	3.77	3,325,361	2.99	5.42
	관계회사투자지분	3,181,930	-	3.83	2,087,802	-	3.11	1,982,176	-	3.23
	파생결합증권	17,336	-	0.02	45,261	-	0.07	139,284	-	0.23
파생상품		978,890	-	1.18	755,761	-	1.13	568,608	-	0.93
대출채권	대출금	13,212,708	7.60	15.89	10,714,752	9.35	15.97	9,675,655	9.17	15.77
	신용공여금	753,010	7.71	0.91	800,396	7.37	1.19	1,278,125	6.33	2.08
	RP매수	1,019,459	2.97	1.23	608,906	4.18	0.91	1,056,470	3.82	1.72
	대여금	2,626	2.09	0.00	3,070	2.44	0.00	4,143	2.29	0.01
	기타	5,565	4.93	0.01	28,780	4.02	0.04	12,044	4.03	0.02
리스자산		1,948,178	5.33	2.34	1,707,318	5.49	2.54	1,676,972	5.06	2.73
유형자산		60,174	-	0.07	22,467	-	0.03	30,845	-	0.05
기 타		9,435,005	-	11.34	6,932,106	-	10.33	6,365,774	-	10.38
합 계		83,168,958	2.93	100.00	67,105,771	3.50	100.00	61,348,772	3.86	100.00

2-1. 영업 종류별 현황

가. 유가증권 등 자기매매업무

(1) 종류별 유가증권 등 내역

(단위 : 백만원)

구 분		제54기 연간			제53기 연간			제52기 연간		
		보유잔액	거래실적		보유잔액	거래실적		보유잔액	거래실적	
			장내	장외		장내	장외		장내	장외
주 식		1,533,481	55,037,403	137,496	(64,849)	29,615,047	25,733	127,979	11,819,478	54,007
채 권	국공채	1,794,403	451,706,980	318,212,687	8,155,441	371,522,263	237,396,926	8,698,643	297,546,195	254,507,396
	특수채	6,961,800	4,652,715	109,882,290	5,309,899	5,925,329	103,417,784	3,900,901	6,409,522	115,219,187
	회사채	5,856,722	202,662	86,905,667	4,417,638	423,634	82,993,855	4,333,364	68,986	71,879,009
	소 계	14,612,925	456,562,357	515,000,644	17,882,978	377,871,226	423,808,565	16,932,908	304,024,703	441,605,592
어음 및 전자단기사채		4,840,035	-	268,716,195	3,297,203	-	199,834,018	3,064,912	-	150,850,289
외화증권		1,486,284	-	11,648,678	1,186,394	-	9,986,847	349,648	-	5,926,337
선물	매 수	116,757	599,480,828	93,695,801	194	474,052,771	55,368,683	48,471	412,217,551	48,396,517
	매 도	861	597,726,737	94,846,397	8,789	469,374,188	55,631,844	(5,547)	423,278,212	47,832,159
옵션	매 수	35,346	655,154	1,278,372	65,499	330,735	965,463	60,906	288,972	771,051

	매 도	180,821	628,474	1,083,176	106,092	328,174	712,829	241,838	259,873	603,220
파생결합증권		(9,355,814)	-	8,538,139	(7,707,457)	-	9,464,081	(9,624,272)	-	18,934,129
기 타		9,019,289	99,826,410	-	7,696,333	63,525,880	-	7,043,697	23,445,912	-
합 계		22,469,985	1,809,917,363	994,944,898	22,471,176	1,415,098,021	755,798,063	18,240,540	1,175,334,701	714,973,301

주1) 주식의 보유잔액에는 신주인수권금액 포함
주2) K-IFRS 별도재무제표 기준 (기타포괄손익-공정가치측정금융자산은 불포함)

(2) 유가증권 등 운용내역

(가) 주식

(단위 : 백만원)

구 분	제54기 연간	제53기 연간	제52기 연간
처분 ·상환차익(차손)	(666,624)	240,488	(280,369)
평가차익(차손)	245,551	(424,335)	(82,451)
배당금수익	61,475	30,073	22,162
합 계	(359,598)	(153,774)	(340,658)

주) K-IFRS 연결재무제표 기준

(나) 채 권

(단위 : 백만원)

구 분	제54기 연간	제53기 연간	제52기 연간
처분 ·상환차익(차손)	(214,875)	(87,284)	141,768
평가차익(차손)	52,707	190,527	383,280
채권이자	729,548	687,631	694,049
합 계	567,380	790,874	1,219,097

주) K-IFRS 연결재무제표 기준

(다) 집합투자증권

(단위 : 백만원)

구 분	제54기 연간	제53기 연간	제52기 연간
처분 ·상환차익(차손)	856,352	115,598	196,096
평가차익(차손)	496,423	220,378	187,636
분배금수익	109,846	28,700	21,000
합 계	1,462,621	364,676	404,732

주) K-IFRS 연결재무제표 기준

(라) 파생상품 운용수지

① 장내선물거래

(단위 : 백만원)

구 분	제54기 연간	제53기 연간	제52기 연간
처분 ·상환차익(차손)	523,382	196,933	537,499
평가차익(차손)	52,574	40,040	669
합 계	575,956	236,973	538,168

주1) 장내선물운용손익은 주가지수 주식선물, 금리지수선물, 해외선물, 원달러선물 및 원엔선물 등이 포함
주2) K-IFRS 연결재무제표 기준

② 장내옵션거래

(단위 : 백만원)

구 분	제54기 연간	제53기 연간	제52기 연간
처분 ·상환차익(차손)	(351,586)	(45,348)	(226,973)
평가차익(차손)	(108,730)	28,302	(37,393)
합 계	(460,316)	(17,046)	(264,366)

주) K-IFRS 연결재무제표 기준

③ 파생결합증권거래

(단위 : 백만원)

구 분	제54기 연간	제53기 연간	제52기 연간
처분 ·상환차익(차손)	(98,573)	(245,887)	(505,091)
평가차익(차손)	(246,336)	(284,836)	(61,832)
합 계	(344,909)	(530,723)	(566,923)

주) K-IFRS 연결재무제표 기준

④ 장외파생상품거래

(단위 : 백만원)

구 분	제54기 연간	제53기 연간	제52기 연간
처분 ·상환차익(차손)	(356,075)	(54,985)	(348,206)
평가차익(차손)	(257,489)	414,181	82,976
합 계	(613,564)	359,196	(265,230)

주) K-IFRS 연결재무제표 기준

나. 위탁매매업무

(1) 예수금 및 매매거래 실적

(단위 : 백만원)

구 분		제54기 연간		제53기 연간		제52기 연간	
		장내	장외	장내	장외	장내	장외
예 수 금	위탁자예수금	1,949,456	-	1,318,773	-	979,272	-
	장내파생상품	1,625,878	-	880,540	-	444,965	-
거래실적	주 식	189,432,427	17,885	71,695,376	5,626	64,656,947	6,704
	채 권	371,224	16,242,091	280,457	5,557,017	123,654	628,897
	외화증권	264,646,599	-	8,161,241	-	631,823	-
	선 물	98,037,583	-	58,903,706	-	48,571,469	-
	옵 션	472,425	-	468,021	-	396,122	-
	파생결합증권	279,329	-	106,959	-	100,771	-
	기 타	-	4,691,483	-	2,302,135	-	1,230,892
	합 계	553,239,587	20,951,459	139,615,760	7,864,778	114,480,786	1,866,493
수 수 료	주 식	90,998	8	70,100	10	69,369	9
	채 권	116	-	89	-	89	316
	외화증권	7,314	-	-	3,211	-	1,069
	선 물	3,748	-	3,228	-	2,700	-
	옵 션	822	-	765	-	665	-
	파생결합증권	166	-	111	-	90	-
	합계	103,164	8	74,293	3,221	72,913	1,394

주) K-IFRS 별도재무제표 기준

(2) 위탁매매 업무수지

(단위 : 백만원)

구 분	제54기 연간	제53기 연간	제52기 연간
수탁수수료	103,172	77,514	74,307
매매수수료	(48,460)	(16,027)	(13,032)
수 지 차 익	54,712	61,487	61,275

주) K-IFRS 연결재무제표 기준

다. 투자일임 업무

(1) 투자운용인력현황

(단위 : 명, 건, 백만원)

운용기간	운용역수	계약수	운용규모
3년 미만	31	904	166,223
5년 미만	11	445	63,519
10년 미만	41	5,313	803,616
10년 이상	14	1,207	521,045
합계	97	7,869	1,554,403

(2) 투자일임계약 현황

(단위 : 명, 건, 백만원)

구 분	제54기	제53기	제52기
고객수	6,552	4,950	3,933
일임계약건수	7,869	5,858	4,699
일임계약자산총액(계약금액)	1,554,403	1,323,503	886,412
일임계약자산총액(평가금액)	1,727,863	1,372,119	942,311

(3) 일임수수료 수입현황

(단위 : 백만원)

구분	제54기	제53기	제52기
일임수수료	41,537	22,131	13,352

(4) 투자일임 재산 현황

(단위 : 건, 백만원)

구 분		증권사		자산운용사		기타 금융투자업자		은행		보험회사 (고유계정)		보험회사 (특별계정)		연기금		공제회		종금		개인		기타		계	
		건수	금액	건수	금액	건수	금액	건수	금액	건수	금액	건수	금액	건수	금액	건수	금액	건수	금액	건수	금액	건수	금액	건수	금액
국내계약자산	일반투자자	-	-	-	-	2	-	-	-	-	-	-	-	-	-	-	-	29	6,136	6,589	802,761	319	181,235	6,939	990,132
	전문투자자	-	-	-	-	2	340	-	-	8	-	-	-	-	-	-	-	4	100	440	434,095	45	77,201	499	511,736
	계	-	-	-	-	4	340	-	-	8	-	-	-	-	-	-	-	33	6,236	7,029	1,236,856	364	258,436	7,438	1,501,868
해외계약자산	일반투자자	-	-	-	-	-	-	-	-	-	-	-	-	-	-	-	-	-	-	348	29,420	16	5,072	364	34,492
	전문투자자	-	-	-	-	1	50	-	-	-	-	-	-	-	-	-	-	-	-	65	17,963	1	30	67	18,043
	계	-	-	-	-	1	50	-	-	-	-	-	-	-	-	-	-	-	-	413	47,383	17	5,102	431	52,535
합계	일반투자자	-	-	-	-	2	-	-	-	-	-	-	-	-	-	-	-	29	6,136	6,937	832,181	335	186,307	7,303	1,024,624
	전문투자자	-	-	-	-	3	390	-	-	8	-	-	-	-	-	-	-	4	100	505	452,058	46	77,231	566	529,779
	계	-	-	-	-	5	390	-	-	8	-	-	-	-	-	-	-	33	6,236	7,442	1,284,239	381	263,538	7,869	1,554,403

(5) 투자일임재산 운용현황

(단위 : 백만원)

구분		국내	해외	합계
현금 및 예치금	현금 및 현금성 자산	-	-	-
	예치금	4,654	47,915	52,569
	기타	-	-	-
	소계	4,654	47,915	52,569
단기금융상품	보통예금	-	-	-
	정기예금	-	-	-
	양도성예금증서(CD)	-	-	-
	콜론(Call Loan)	-	-	-

		환매조건부채권매수(RP)	6,827	-	6,827
		기업어음증권(CP)	-	-	-
		기타	553,547	-	553,547
		소계	560,374	-	560,374
증권	채무증권	국채·지방채	474	-	474
		특수채	-	-	-
		금융채	-	-	-
		회사채	48	-	48
		기타	-	-	-
		소계	522	-	522
	지분증권	주식	977,983	135,182	1,113,165
		신주인수권증서	-	-	-
		출자지분	-	-	-
		기타	-	-	-
		소계	977,983	135,182	1,113,165
	수익증권	신탁 수익증권	736	-	736
		투자신탁 수익증권	-	-	-
		기타	-	-	-
		소계	736	-	736
	투자계약증권		-	-	-
	파생결합증권	ELS	-	-	-
		ELW	-	-	-
		기타	-	-	-
		소계	-	-	-
	증권예탁증권		-	-	-
	기타		-	-	-
	소계		979,241	135,182	1,114,423
파생상품	장내파생상품	이자율관련거래	-	-	-
		통화관련거래	-	-	-
		주식관련거래	497	-	497
		기타	-	-	-
		소계	497	-	497
	장외파생상품	이자율관련거래	-	-	-
		통화관련거래	-	-	-
		주식관련거래	-	-	-
		기타	-	-	-
		소계	-	-	-
	소계		497	-	497
기타			-	-	-

합계	1,544,766	183,097	1,727,863

라. 유가증권 인수업무

(1) 유가증권 인수실적

(단위 : 백만원)

구 분	제54기 연간			제53기 연간			제52기 연간		
	주간사실적	인수 실적	인수수수료	주간사실적	인수 실적	인수수수료	주간사실적	인수 실적	인수수수료
기업공개	11,000	11,110	194	-	-	-	-	-	-
국공채/특수채	2,688,500	4,528,130	940	3,629,600	5,518,924	1,254	2,037,900	3,927,900	879
회사채	8,698,960	14,573,250	10,377	5,199,625	14,005,670	15,739	1,885,350	11,346,571	9,903
기업어음	-	80,272,632	11,161	-	61,262,545	7,342	-	40,965,006	3,010
합 계	11,398,460	99,385,122	22,672	8,829,225	80,787,139	24,335	3,923,250	56,239,477	13,792

주) K-IFRS 별도재무제표 기준

(2) 인수업무수지

(단위 : 백만원)

구 분	제54기 연간	제53기 연간	제52기 연간
인수수수료	22,672	24,335	13,792
수수료비용	-	-	-
수지차익	22,672	24,335	13,792

주) K-IFRS 별도재무제표 기준

마. 신용공여업무

(1) 증권업부문

(단위 : 백만원)

구 분	제54기 연간	제53기 연간	제52기 연간
신용거래융자	305,547	201,254	181,481
증권담보대출금	447,464	599,143	1,098,126
매입대출채권	6,609	28,808	7,154
대출금	4,748,680	4,080,584	3,352,583
합 계	5,508,300	4,909,789	4,639,344

주) K-IFRS 별도재무제표 기준 평균잔고

- 신용이자율

구 분	1~7일까지	8~15일까지	16~30일까지	31~60일까지	61~90일까지	90일초과	연체이자율
일반위탁계좌	5.90%	7.55%	8.05%	8.75%	9.05%	9.45%	약정이자율 최대구간 + 3%
Super365계좌	4.90%	7.55%	8.05%	8.50%	8.50%	9.10%	약정이자율 최대구간 + 3%

(2) 여신전문금융업부문

(단위 : 백만원)

구 분	2025.01.01 ~ 2025.12.31	2024.01.01 ~ 2024.12.31
대출금	5,592,917	4,782,295
합 계	5,592,917	4,782,295

주) K-IFRS 연결재무제표 기준 평균잔고

바. 환매조건부채권 매매업무

(단위 : 백만원)

구 분		제54기 연간	제53기 연간	제52기 연간
잔고	조건부매도	21,511,479	19,004,398	15,747,431
	조건부매수	1,144,314	1,416,815	1,269,826
거래금액	조건부매도	2,980,081,899	1,690,829,965	1,782,617,718
	조건부매수	106,215,039	92,204,157	231,406,577

주) K-IFRS 별도재무제표 기준

사. 리스업무

(단위 : 백만원)

구 분	제54기 연간	제53기 연간	제52기 연간
리 스 계 약 액	699,951	718,459	495,522
리 스 실 행 액	673,458	655,343	473,935
리 스 자 산 잔 액	2,052,328	1,828,873	1,638,157

주) K-IFRS 연결재무제표 기준

아. 신탁업무

(1) 재무제표

1) 재무상태표(신탁계정)

(단위 : 백만원)

계정과목	총계기준
Ⅰ.자산총계	2,373,664
1. 현금및예치금	24,218
2. 증권	309,365
3. 금전채권	2,039,231

4. 파생상품	0
5. 동산·부동산	0
6. 실물자산	0
7. 기타운용 자산	0
8. 기타자산	850
9. 현재가치차금	0
10. 채권평가충당금(-)	0
11. 손익	0
Ⅱ.부채총계	2,373,664
1. 금전신탁	476,868
2. 재산신탁	1,889,241
3. 종합재산신탁	0
4. 공익신탁	0
5. 담보부사채신탁	0
6. 기타신탁	0
7. 차입금	0
8. 차입유가증권	0
9. 파생상품	0
10. 기타부채	7,555
11.특별유보금	0
12.손익	0

2) 손익계산서(신탁계정)

(단위 : 백만원)

계정과목	총계기준
Ⅰ. 신탁이익계	22,086
1. 예치금이자	572
2. 증권이자	6,044
3. 금전채권이자	118
4. 배당금수익	12,822
5. 증권매매이익	0
6. 증권평가이익	0
7. 증권상환이익	0
8. 증권손상차손환입	0
9. 파생상품거래이익	0
10. 수수료수익	0
11. 동산·부동산수익	0
12. 실물자산수익	0

13. 무체재산권수익	0
14. 유가증권대여료	0
15. 기타수익	2,530
16. 고유계정대이자	0
17. 신탁본지점이자	0
18. 특별유보금환입	0
19. 채권평가충당금환입	0
20. 손익금	0
Ⅱ. 신탁손실계	22,086
1. 금전신탁이익	18,499
2. 재산신탁이익	710
3. 종합재산신탁이익	0
4. 공익신탁이익	0
5. 담보부사채신탁이익	0
6. 기타신탁이익	0
7. 차입금이자	0
8. 기타지급이자	0
9. 증권매매손실	2,029
10. 증권평가손실	0
11. 증권상환손실	0
12. 증권손상차손	0
13. 파생상품거래손실	0
14. 제상각	0
15. 지급수수료	0
16. 동산·부동산처분손	0
17. 유가증권차입료	0
18. 기금출연료	0
19. 세금과공과	0
20. 신탁보수	848
21. 기타비용	0
22. 특별유보금전입	0
23. 채권평가충당금전입	0
24. 신탁본지점이자	0
25. 손익금	0

(2) 신탁별 수탁현황

(단위 : 건, 백만원)

구분	전기말		증가		감소		당기말	
	건수	금액	건수	금액	건수	금액	건수	금액

금전신탁	불특정금전신탁			0	0	0	0	0	0	0	0
	특정금전신탁	수시입출금		3	18,820	9	278,820	6	74,306	6	223,334
		자문형		0	0	0	0	0	0	0	0
		자사주		0	0	0	0	0	0	0	0
		채권형		9	80,071	0	0	1	11	8	80,060
		주식형(자문형, 자사주 제외)		2,081	148,883	19	6,394	12	3,659	2,088	151,618
		주가연계신탁		0	0	0	0	0	0	0	0
		정기예금형		0	0	0	0	0	0	0	0
		퇴직연금	확정급여형	0	0	0	0	0	0	0	0
			확정기여형	0	0	0	0	0	0	0	0
			IRA형	0	0	0	0	0	0	0	0
			소계	0	0	0	0	0	0	0	0
		기타		43	21,856	0	0	0	0	43	21,856
금전신탁소계				2,136	269,630	28	285,214	19	77,976	2,145	476,868
재산신탁	증권			11	184,114	1	326	1	121,430	11	63,010
	금전채권			17	1,986,231	1	35,100	3	195,100	15	1,826,231
	동산			0	0	0	0	0	0	0	0
	부동산신탁	토지신탁	차입형	0	0	0	0	0	0	0	0
			관리형	0	0	0	0	0	0	0	0
			소계	0	0	0	0	0	0	0	0
		관리신탁	갑종	0	0	0	0	0	0	0	0
			을종	0	0	0	0	0	0	0	0
			소계	0	0	0	0	0	0	0	0
		처분신탁		0	0	0	0	0	0	0	0
		담보신탁		0	0	0	0	0	0	0	0
		분양관리신탁		0	0	0	0	0	0	0	0
		부동산신탁계		0	0	0	0	0	0	0	0
	부동산관련권리			0	0	0	0	0	0	0	0
	무체재산권			0	0	0	0	0	0	0	0
	재산신탁소계			28	2,170,345	2	35,426	4	316,530	26	1,889,241
종합재산신탁				0	0	0	0	0	0	0	0
기타				0	0	0	0	0	0	0	0
합계				2,164	2,439,975	30	320,640	23	394,506	2,171	2,366,109

(3) 자금조달운용현황

1) 금전신탁자금조달현황

(단위 : 백만원)

계정명			수탁액	차입금	특별보유금	손익	기타	합계
금전신탁	불특정금전신탁		0	0	0	0	0	0
	특정금전신탁	수시입출금	223,334	0	0	0	108	223,442
		자문형	0	0	0	0	0	0
		자사주	0	0	0	0	0	0
		채권형	80,060	0	0	0	4,928	84,988
		주식형(자문형, 자사주 제외)	151,619	0	0	0	2,470	154,089
		주가연계신탁	0	0	0	0	0	0
		정기예금형	0	0	0	0	0	0

		퇴직연금	확정급여형	0	0	0	0	0	0
			확정기여형	0	0	0	0	0	0
			IRA형	0	0	0	0	0	0
			소계	0	0	0	0	0	0
		기타		21,855	0	0	0	36	21,891
금전신탁합계				476,868	0	0	0	7,542	484,410

2) 금전신탁자금운용현황

(단위 : 백만원)

구분				증권												예치금	RP매입	기타	합계
				회사채	주식	기업어음	(직매입분)	(ABCP)	수익증권	파생결합증권	(ELS)	(기타)	외화증권	기타	소계				
금전신탁	불특정금전신탁			0	0	0	0	0	0	0	0	0	0	0	0	0	0	0	0
	특정금전신탁	수시입출금		0	0	0	0	0	0	0	0	0	0	0	0	11,426	212,000	16	223,442
		자문형		0	0	0	0	0	0	0	0	0	0	0	0	0	0	0	0
		자사주		0	0	0	0	0	0	0	0	0	0	0	0	0	0	0	0
		채권형		80,000	30	0	0	0	0	0	0	0	0	0	80,030	3,607	1,000	352	84,989
		주식형(자문형, 자사주 제외)		0	80,985	0	0	0	0	0	0	0	3,589	59,896	144,470	9,185	0	433	154,088
		주가연계신탁		0	0	0	0	0	0	0	0	0	0	0	0	0	0	0	0
		정기예금형		0	0	0	0	0	0	0	0	0	0	0	0	0	0	0	0
		퇴직연금	확정급여형	0	0	0	0	0	0	0	0	0	0	0	0	0	0	0	0
			확정기여형	0	0	0	0	0	0	0	0	0	0	0	0	0	0	0	0
			IRA형	0	0	0	0	0	0	0	0	0	0	0	0	0	0	0	0
			소계	0	0	0	0	0	0	0	0	0	0	0	0	0	0	0	0
		기타		0	0	0	0	0	10,052	0	0	0	11,803	0	21,855	0	0	36	21,891
금전신탁합계				80,000	81,015	0	0	0	10,052	0	0	0	15,392	59,896	246,355	24,218	213,000	837	484,410

자. 약정내역(지급보증업무)

(단위 : 백만원)

구 분	제54기 연간	제53기 연간	제52기 연간
지급보증	17,772	19,052	17,510
조건부대출약정	-	69,000	-
조건부증권인수약정	300,000	350,000	-
한도대출	2,004,482	1,067,390	2,000,332
담보대출확약	-	147,825	171,284
총 액 합 계	2,322,254	1,653,267	2,189,126
중복약정금액(주1)	-	-	-
순 액 합 계	2,322,254	1,653,267	2,189,126

주) 동일 거래상대방에게 2가지 이상의 약정을 중복하여 제공한 금액

차. 주요상품 · 서비스 내용

(1) 주요상품

상품구분	세부구분	상품특징
CMA	CMA-RP	수시입출금이 가능하면서 예치된 자금을 자동으로 RP에 투자하는

		계좌 서비스
	CMA-MMW	수시입출금이 가능하면서 예치된 자금을 투자일임의 방식으로 한국증권금융(주) 예수금에 투자하는 계좌 서비스
집합투자상품	MMF	단기성 상품을 주로 운용하는 초단기형 집합투자증권, 익일 입출금
	채권형펀드	채권 및 관련 파생상품에 60% 이상 투자, 안정적 이익 추구
	채권혼합형펀드	주식 비중 50% 미만, 안정적인 금리 이상의 기대 수익 추구
	주식혼합형펀드	주식 비중 50% 이상, 고수익추구 및 위험관리 가능
	주식형펀드	주식 및 관련 파생상품에 60% 이상 투자, 고수익 추구
	파생상품펀드	지수 또는 ELS(DLS) 등에 연계된 수익률 지급 상품
	부동산펀드	부동산 개발에의 대출, 임대사업 등에의 장기투자
	특별자산펀드	선박/문화산업/대체에너지 관련 수익권 등에 장기투자
채무증권	채권/CP/ 전자단기사채	채권, CP, 전자단기사채의 투자수익률 지급
파생결합증권	ELS(ELB)/ DLS(DLB)	지수, 개별종목, 기타 자산에 연계되어 수익이 결정되는 상품
	ETN	기초지수 변동과 수익률이 연동되도록 한 파생결합증권으로 거래소에 상장되어 주식처럼 거래할 수 있는 상품
Wrap	MMW형 랩	한국증권금융(주) 예수금에 투자, 법인 단기 자금 운용 상품
	지점운용형 랩	고객으로부터 상품 투자판단의 전부 또는 일부를 계약을 통해 일임 받아 지점 영업직원이 직접 운용하는 랩상품
	자문형 랩	고객이 예탁한 일임재산에 대해 당사와 자문 계약을 맺은 자산운용사 (또는 투자자문사)로 부터 자문서비스를 받아 운용하는 상품
	펀드운용형 랩	고객이 예탁한 일임재산에 대해 투자판단의 전부 또는 일부를 계약을 통해 일임 받아 본사운용역이 시장상황에 따라 펀드를 투자대상으로 직접 운용하는 랩 상품
ISA (개인종합자산 관리계좌)	일임형 ISA	연간 2천만원(최대 1억원) 한도로 가입자가 선택한 MP에 따라 ETF, 펀드, RP등 다양한 금융상품으로 운용되며 만기시 손익통산 및 절세 혜택을 받을 수 있는 일임형 종합자산관리계좌
	중개형 ISA	연간 2천만원(최대 1억원) 한도로 가입자가 주식, ETF, 펀드, RP등 다양한 금융상품을 직접 구성하여 운용하고, 만기시 손익통산 및 절세혜택을 받을 수 있는 종합자산관리계좌
연금	연금저축계좌	개인의 은퇴준비를 돕기위해 납입에서 수령까지 종합적인 절세혜택을 제공하는 연금저축계좌
신탁상품	특정금전신탁	1:1 계약에 의하여 신탁재산의 운용방법, 운용대상 등을 위탁자인 고객이 직접 지시하고, 수탁자인 증권회사는 그 운용지시에 따라 신탁재산을 운용한 후 실적 배당상품
	재산신탁	금전 이외의 재산을 위탁자로부터 수탁자가 수탁하여 신탁종료시 신탁재산을 운용현상 그대로 수익자에게 지급하는 신탁
장외파생상품	CFD (차액결제거래)	기초자산을 보유하지 않고, 가격변동을 이용한 차익만을 현금 정산하는 장외파생상품 거래

(2) 주요서비스

주요서비스	특징
지급결제서비스	인터넷 뱅킹, 급여이체, 공과금납부 등 은행권 수준의 지급결제 서비스 제공
WM 자산관리서비스	고객성향에 따른 맞춤자산관리 서비스, 당사 Wealth Manager의 1대1 상담서비스
온라인종합대출서비스	온라인상으로 주식, 수익증권담보 융자 등 신용거래 편의도모
HTS서비스	인터넷 기반의 전용 어플리케이션을 통한 홈트레이딩 서비스
MTS서비스	스마트폰용 어플리케이션을 통한 모바일트레이딩 서비스
ARS서비스	전화를 통한 트레이딩 및 각종 업무처리 서비스
알리미서비스	주식체결, 입출금, 월간 수익률 정보 등을 휴대폰 문자로 발송하는 SMS 알리미

<여신전문금융업 부문_메리츠캐피탈>

가. 영업의 개황

메리츠캐피탈은 시설대여, 할부금융 등의 업무를 영위할 목적으로 2012년 03월 20일 설립되었습니다.

2025년말 연결재무제표 기준 순이익은 1,163억 원이며, 총자산은 10조 6,798억 원으로 2024년말 8조 9,003억 원 대비 1조 7,795억 원, 20% 증가하였습니다.
2025년은 신정부의 금융정책 변화와 저금리 경쟁이 심화된 한 해였습니다. 이러한 환경 속에서 당사는 영업전략을 다각화하여 취급 실적을 확대하였고, 그 결과 3분기 기준 자산은 10조원을 돌파하였습니다. 2025년 말 기준 자산을 안정적으로 유지하고 있으며 업권 내 경쟁력 강화와 안정적인 수익 증대를 위해 지속적으로 노력하겠습니다.

나. 영업의 종류

메리츠캐피탈은 자동차금융과 부동산담보 등 기업여신을 중심으로 다양한 여신업무를 취급하는 여신전문금융회사 입니다.

종류	내용
1. 시설대여업	이용자가 선정한 특정물건을 구입 후 임대(리스)하고 일정기간에 걸쳐 사용료를 받는 임대차형식의 물건을 매개로 한 물적금융
2. 할부금융	재화 및 용역의 매매계약에 대하여 매도인 및 매수인과 각각 약정을 체결하여 매수인에게 융자한 재화 및 용역의 구매자금을 매도인에게 지급하고 매수인으로부터 그 원리금을 분할하여 상환받는 방식의 금융
3. 신기술사업금융	신기술 사업자에 대한 투자 및 융자
4. 팩토링	기업이 물품 및 용역의 공급에 의하여 취득한 매출채권을 양수하여 관리, 회수하는 업무
5. 일반대출	기업/ 개인을 상대로 운전자금, 주택자금, 가계자금 대출 및 부동산 PF

다. 영업부문별 자금조달 및 운용내용

(1) 자금조달실적 - 평잔

(단위 : 백만원, %)

구 분	조달항목	제14기			제13기			제12기		
		평잔	이자율	구성비	평잔	이자율	구성비	평잔	이자율	구성비
차입부채	차입금	550,789	4.21	5.75	757,100	4.15	8.82	1,398,220	3.53	15.68
	사채	6,491,125	4.52	67.81	5,544,672	5.07	64.56	5,507,744	4.25	61.75
	콜머니	-	-	-	-	-	-	-	-	-
기타부채		819,076	-	8.56	742,721	-	8.65	686,033	-	7.69
자본총액		1,711,781	-	17.88	1,543,380	-	17.97	1,327,315	-	14.88
합 계		9,572,771	3.30	100.00	8,587,873	3.64	100.00	8,919,312	3.18	100.00

(2) 자금운용실적 - 평잔

(단위 : 백만원, %)

구 분	운용항목	제14기	제13기	제12기

		평잔	이자율	구성비	평잔	이자율	구성비	평잔	이자율	구성비
원화 자금	현금및예치금	178,935	2.64	1.87	384,697	3.20	4.48	292,255	2.63	3.28
	유가증권	1,846,348	3.07	19.29	1,622,865	(0.31)	18.90	1,709,257	4.39	19.16
	대출채권	4,865,191	7.68	50.82	4,277,331	9.06	49.81	4,765,258	8.81	53.43
	할부금융자산	517,758	9.23	5.41	403,187	9.60	4.69	297,034	9.19	3.33
	리스자산	1,948,178	5.15	20.35	1,707,318	4.88	19.88	1,676,972	3.99	18.80
	유형자산	16,753	-	0.18	13,670	-	0.16	13,402	-	0.15
	무형자산	2,904	-	0.03	3,032	-	0.04	3,446	-	0.04
	기타자산	196,704	-	2.05	175,773	-	2.05	161,688	-	1.81
합 계		9,572,771	6.09	100.00	8,587,873	6.02	100.00	8,919,312	6.69	100.00

라. 영업 종류별 현황

(1) 취급업무별 영업실적

(단위 : 백만원, %)

구 분		제14기		제13기		제12기	
		금액	구성비	금액	구성비	금액	구성비
리 스	금융리스	556,813	6.99	575,583	9.60	397,828	7.29
	운용리스	116,645	1.46	79,700	1.33	76,107	1.40
	소 계	673,458	8.45	655,283	10.93	473,935	8.69
할 부 금 융		418,423	5.25	381,191	6.36	244,709	4.49
대 출 금		6,873,576	86.29	4,959,230	82.71	4,735,960	86.83
팩 토 링		-	-	-	-	-	-
합 계		7,965,457	100.00	5,995,704	100.00	5,454,604	100.00

(2) 부문별 영업실적

1) 리스 취급현황

(단위 : 백만원, %)

구 분		제14기		제13기		제12기	
		금액	구성비	금액	구성비	금액	구성비
물 건 별	국산	174,133	25.86	182,737	27.89	114,151	24.09
	외산	499,325	74.14	472,546	72.11	359,784	75.91
	소 계	673,458	100.00	655,283	100.00	473,935	100.00
이용자별	공공기관/비영리단체	-	-	-	-	-	-
	사업자(법인,개인)	673,458	100.00	655,283	100.00	473,935	100.00
	기타	-	-	-	-	-	-
	소계	673,458	100.00	655,283	100.00	473,935	100.00
업 종 별	제조업	15,738	2.34	19,975	3.05	18,114	3.82
	비제조업	657,720	97.66	635,308	96.95	455,821	96.18
	소계	673,458	100.00	655,283	100.00	473,935	100.00

주) 선급리스 제외

2) 할부금융 취급현황

(단위 : 백만원, %)

구 분	제14기		제13기		제12기	
	금 액	구성비	금 액	구성비	금 액	구성비
내 구 재	368,855	88.15	334,811	87.83	226,396	92.52
주 택	-	-	-	-	-	-
기 계 류	-	-	-	-	-	-
기 타	49,568	11.85	46,380	12.17	18,313	7.48
총 계	418,423	100.00	381,191	100.00	244,709	100.00

3) 대출업무 취급현황

(단위 : 백만원)

구 분		제14기	제13기	제12기
일반대출	일반대출	5,978,828	4,093,656	4,105,475
	오토론	894,749	865,575	630,485
합 계		6,873,576	4,959,231	4,735,960

(3) 영업 현황

(단위 : 백만원, %)

과 목	제14기	제13기	제12기
Ⅰ.영업수익	846,364	847,117	891,267
1.이자수익	497,770	518,563	556,797
2 수수료수익	40,602	63,243	97,369
3.리스수익	244,259	206,171	182,733
4.금융투자상품수익	29,611	16,172	24,700
5.기타영업수익	34,123	42,968	29,669
Ⅱ.영업비용	685,970	657,222	628,887
1.이자비용	321,909	316,139	288,581
2.수수료비용	27,234	27,678	27,573
3.리스비용	164,626	140,207	126,774
4.금융투자상품비용	23,252	27,173	24,026
5.판매관리비	64,210	48,174	82,162
6.기타영업비용	84,737	97,850	79,771
Ⅲ.영업이익	160,394	189,895	262,381
Ⅳ.영업외수익	41,537	37,155	37,722
Ⅴ.영업외비용	55,807	54,024	19,450
Ⅵ.법인세비용차감전순이익	146,124	173,025	280,653
Ⅶ.법인세비용	29,872	38,172	63,078
Ⅷ.당기순이익	116,252	134,853	217,575

주) K-IFRS 연결포괄손익계산서 기준

3. 파생상품거래 현황

[지배회사에 관한 사항_메리츠금융지주]

가. 파생상품 거래현황

(기준일 : 2025년 12월 31일) (단위 : 백만원)

구 분		이자율	통화	주식	귀금속	기타	계
거래 목적	위험회피	-	-	-	-	-	-
	매매목적	-	-	613,000	-	-	613,000
거래 장소	장내거래	-	-	-	-	-	-
	장외거래	-	-	613,000	-	-	613,000
거래 형태	선도	-	-	-	-	-	-
	선물	-	-	-	-	-	-
	스왑	-	-	-	-	-	-
	옵션	-	-	613,000	-	-	613,000

주) 메리츠증권(주)이 발행하는 전환우선주의 투자자들에게 당사가 Put Option 계약을 제공하는 사항임

나. 신용파생상품 거래현황

- 기준일 현재 해당사항 없음

다. 신용파생상품 상세명세

- 기준일 현재 해당사항 없음

[주요종속회사에 관한 사항]

<손해보험업 부문_메리츠화재>

가. 파생상품 거래현황

(단위 : 백만원)

구 분		이자율	통화	주식	귀금속	기타	계
거 래 목 적	위험회피	5,555,000	1,367,521	-	-	-	6,922,521
	매매목적	1,196,500	29,910	-	-	-	1,226,410
거 래 장 소	장내거래	-	-	-	-	-	-
	장외거래	6,751,500	1,397,431	-	-	-	8,148,931
거 래 형 태	선 도	5,555,000	437,721	-	-	-	5,992,721
	선 물	-	-	-	-	-	-
	스 왑	-	959,710	-	-	-	959,710
	옵 션	1,196,500	-	-	-	-	1,196,500

나. 신용파생상품 현황

(1) 신용파생상품 거래현황
- 해당사항없음

(2) 신용파생 상세명세서
- 해당사항없음

<금융투자업 부문_메리츠증권>

가. 파생상품거래 현황

기준일: 2025년 12월말 (단위 : 백만원)

구 분		이자율	통화	주식	기타
거 래 목 적	위험회피	-	29,374	-	-
	매매목적	296,119,824	21,268,913	23,893,001	12,906,752
거 래 장 소	장내거래	7,841,429	1,798,461	18,062,722	15,972
	장외거래	288,278,395	19,499,826	5,830,279	12,890,780
거 래 형 태	선 도	1,400,000	19,094,829	-	-
	선 물	7,714,440	1,798,461	7,518,243	15,972
	스 왑	285,801,895	404,940	1,686,417	12,890,780
	옵 션	1,203,489	57	14,688,341	-

기준일: 2024년 12월말 (단위 : 백만원)

구 분		이자율	통화	주식	기타
거 래 목 적	위험회피	-	-	-	-
	매매목적	316,073,113	11,768,669	20,119,678	11,290,088
거 래 장 소	장내거래	9,097,784	1,944,945	15,725,906	32,995
	장외거래	306,975,329	9,823,724	4,393,772	11,257,093
거 래 형 태	선 도	2,015,000	9,534,996	-	-
	선 물	9,045,347	1,944,945	5,059,259	32,995
	스 왑	304,960,328	288,231	903,662	11,257,093
	옵 션	52,438	497	14,156,757	-

나. 신용파생상품 거래현황

기준일 : 2025년 12월말 (단위 : 건)

구 분	신 용 매 도			신 용 매 입		
	해외물	국내물	계	해외물	국내물	계
Credit Default Swap	-	-	-	-	6	6
Credit Option	-	-	-	-	-	-
Total Return Swap	16	14	30	-	-	-
Credit Linked Notes	-	-	-	-	1	1
기 타	-	-	-	-	-	-
계	16	14	30	-	7	7

다. 신용파생상품 상세명세

기준일 : 2025년 12월말 (단위 : 원)

상품 종류	보장매수자	보장매도자	취득일	만기일	액면금액	기초자산 (준거자산)
CDS	메리츠증권	법인투자자	2021-02-18	2026-06-22	100,000,000,000	Republic of Korea(대한민국의 신용)
CDS	메리츠증권	법인투자자	2022-08-22	2027-12-20	50,000,000,000	Republic of Korea(대한민국의 신용)
CDS	메리츠증권	법인투자자	2024-07-24	2029-07-25	160,000,000,000	Republic of Korea(대한민국의 신용)
CDS	메리츠증권	법인투자자	2025-07-28	2030-12-20	170,000,000,000	Republic of Korea(대한민국의 신용)
CDS	메리츠증권	법인투자자	2025-07-28	2030-12-20	80,000,000,000	Republic of Korea(대한민국의 신용)
CDS	메리츠증권	법인투자자	2025-11-27	2030-06-20	60,000,000,000	Republic of Korea(대한민국의 신용)
TRS	법인투자자	메리츠증권	2023-11-09	2026-11-10	USD 20,098,740 (KRW 26,238,905,070)	DFHOLD 261106
TRS	법인투자자	메리츠증권	2023-11-10	2026-11-10	USD 10,016,900 (KRW 13,112,122,100)	DFHOLD 261106
TRS	법인투자자	메리츠증권	2023-11-20	2026-11-10	USD 10,080,301 (KRW 13,047,941,614)	DFHOLD 261106
TRS	법인투자자	메리츠증권	2024-01-03	2026-07-29	USD 10,531,746 (KRW 13,683,897,578)	DAESEC 260726
TRS	법인투자자	메리츠증권	2025-04-30	2026-05-08	55,235,000,000	국고03750-3312(13-8)
TRS	법인투자자	메리츠증권	2025-04-30	2026-05-08	51,870,000,000	국고02625-5503(25-2)
TRS	법인투자자	메리츠증권	2025-10-21	2026-04-23	49,970,000,000	국고02250-2806(25-4)
TRS	법인투자자	메리츠증권	2025-10-21	2026-04-23	99,940,000,000	국고02250-2806(25-4)
TRS	법인투자자	메리츠증권	2025-11-19	2026-05-21	44,960,000,000	국고02625-4803(18-2)
TRS	법인투자자	메리츠증권	2025-11-20	2026-02-23	USD 37,377,717.20 (KRW 54,758,355,698)	US912810UC08
TRS	법인투자자	메리츠증권	2025-11-20	2026-02-23	USD 46,714,334.00 (KRW 68,436,499,310)	US912810TX63
TRS	법인투자자	메리츠증권	2025-11-20	2026-02-23	USD 22,184,205.30 (KRW 32,499,860,765)	US912810TJ79
TRS	법인투자자	메리츠증권	2025-11-20	2026-02-23	USD 33,445,516.40 (KRW 48,997,681,526)	US912810TN81
TRS	법인투자자	메리츠증권	2025-11-20	2026-02-23	USD 52,356,282.55 (KRW 76,701,953,936)	US912810SE91
TRS	법인투자자	메리츠증권	2025-11-20	2026-02-23	USD 76,150,476.00 (KRW 111,560,447,340)	US912810SD19
TRS	법인투자자	메리츠증권	2025-11-20	2026-02-23	USD 26,313,162.75 (KRW 38,548,783,429)	US912810RU43
TRS	법인투자자	메리츠증권	2025-11-20	2026-02-23	USD 57,131,872.00 (KRW 83,698,192,480)	US912810TG31
TRS	법인투자자	메리츠증권	2025-11-26	2026-02-27	USD 12,256,071.00 (KRW 18,059,320,619)	US912810SE91
TRS	법인투자자	메리츠증권	2025-11-26	2026-10-01	51,170,357,000	국고02000-4903(19-2)
TRS	법인투자자	메리츠증권	2025-12-08	2026-06-12	44,910,000,000	국고02250-3709(17-5)
TRS	법인투자자	메리츠증권	2025-12-10	2026-06-10	54,220,000,000	국고03500-7209(22-12)
TRS	법인투자자	메리츠증권	2025-12-15	2026-06-18	49,035,000,000	국고02250-2806(25-4)

TRS	법인투자자	메리츠증권	2025-12-15	2026-06-18	49,035,000,000	국고02250-2806(25-4)
TRS	법인투자자	메리츠증권	2025-12-15	2026-06-18	49,035,000,000	국고02250-2806(25-4)
TRS	법인투자자	메리츠증권	2025-12-15	2026-06-18	49,035,000,000	국고02250-2806(25-4)
TRS	법인투자자	메리츠증권	2025-12-15	2026-10-01	100,690,186,600	국고03250-5303(23-2)
TRS	법인투자자	메리츠증권	2025-12-19	2026-12-10	49,250,000,000	국고02625-3003(25-3)
TRS	법인투자자	메리츠증권	2025-12-19	2026-03-23	USD 30,078,400.00 (KRW 44,431,812,480)	US912803GE78
TRS	법인투자자	메리츠증권	2025-12-19	2026-03-23	USD 5,662,000.00 (KRW 8,363,906,400)	US912803FY42
TRS	법인투자자	메리츠증권	2025-12-24	2026-03-26	USD 38,725,400.00 (KRW 57,445,258,360)	US912803GE78
CLN	메리츠증권	법인투자자	2025-09-16	2027-09-20	2,000,000,000	교보자산신탁의 신용

주) 액면금액은 발행시점의 발행금액 기준(환율은 취득일 기준의 고시환율)

라. 신용파생상품 계약 명세

(단위 : 원)

신용파생상품의 명칭	건수	총 계약금액	계약당사자 또는 기초자산 발행회사와의 특수 관계에 해당하는 상품	기타 투자자에게 알릴 중요한 특약사항이 있는 상품
Credit Default Swap	6	620,000,000,000	없음	없음
Total Return Swap	30	1,507,940,482,305	없음	없음
Credit Linked Notes	1	2,000,000,000	없음	없음
합계	37	2,129,940,482,305	-	-

주) 액면금액은 발행시점의 발행금액 기준(환율은 취득일 기준의 고시환율)

<여신전문금융업 부문_메리츠캐피탈>

가. 파생상품거래 현황

(단위 :백만원)

구 분		이자율	통화	주식	귀금속	기타	계
거래 목적	위험회피	-	-	-	-	-	-
	매매목적	280,000	239,171	37,800	-	-	556,971
거래 장소	장내거래	-	-	-	-	-	-
	장외거래	280,000	239,171	37,800	-	-	556,971
거래 형태	선 도	-	-	-	-	-	-
	선 물	-	-	-	-	-	-
	스 왑	280,000	239,171	-	-	-	519,171
	옵 션	-	-	37,800	-	-	37,800

나. 신용파생상품거래 현황

- 해당사항 없음

다. 신용파생상품 상세명세

- 해당사항 없음

4. 영업설비

[지배회사에 관한 사항_메리츠금융지주]

(2025년 12월 31일) (단위 : 개)

구 분		국내	해외	계
메리츠금융지주	본점	1	-	1

[주요종속회사에 관한 사항]

<손해보험업 부문_메리츠화재>

가. 점포 현황

(기준일 : 2025년 12월 31일) (단위 : 점)

구 분	본부	지역단	지점	해외법인	보상사무소	합 계
서울	29	-	-	-	15	44
부산	13	-	-	-	5	18
대구	12	-	-	-	2	14
인천	5	-	-	-	-	5
광주	12	-	-	-	2	14
대전	18	-	-	-	2	20
울산	1	-	-	-	-	1
경기	49	-	-	-	4	53
강원	3	-	-	-	2	5
충북	7	-	-	-	-	7
충남	8	-	-	-	2	10
전북	4	-	-	-	-	4
전남	16	-	-	-	-	16
경북	5	-	-	-	-	5
경남	25	-	-	-	2	27
제주	2	-	-	-	-	2
해외	-	-	-	1	-	1
계	209	-	-	1	36	246

주1) 본부에는 본점이 1개 지점으로 포함됨
주2) 해외법인 : 인도네시아법인

나. 영업용부동산 및 지점 내역

(단위 : 백만원)

구 분	토지(장부가액)	건물(장부가액)	합 계	비 고
본 사	379,935	83,734	463,669	주요사옥
본사 外	510,059	185,849	695,908	-
합 계	889,994	269,583	1,159,577	-

주1) 건물 감가상각 반영자료
주2) 본사 外 : 본사를 제외한 부동산 전체

다. 지점의 신설 및 중요시설의 확충계획
- 해당사항 없음

라. 기타 업무 외 부동산 내역
- 해당사항 없음

<금융투자업 부문_메리츠증권>

가. 지점 등 설치현황
(기준일 : 2025년 12월 31일 현재) (단위 : 개)

지 역	지 점	출 장 소	사 무 소	합 계
서울특별시	7	1	-	8
부산광역시	1	-	-	1
대구광역시	1	-	-	1
계	9	1	-	10

주) 지점에는 '영업부금융센터', '강남프리미엄WM센터' 및 '디지털금융센터' 포함

나. 영업설비 등 현황
- 메리츠증권이 보유하고 있는 토지 또는 건물은 없으며, 본점 및 지점 사무실은 임차하고 있습니다.

다. 자동화기기 설치 현황
- 해당사항 없음

<여신전문금융업 부문_메리츠캐피탈>

가. 지점 등 설치 현황

(기준일 : 2025년 12월 31일) (단위 : 개)

지 역	본 점	지 점	출장소/사무소	합 계
서울특별시	1	1	-	2

인천광역시	-	1	1	2
부산광역시	-	1	-	1
광주광역시	-	2	-	2
대전광역시	-	3	-	3
대구광역시	-	2	-	2
경기도	-	3	1	4
강원도	-	-	-	-
경상남도	-	-	1	1
전라북도	-	-	-	-
전라남도	-	-	-	-
충청북도	-	-	1	1
계	1	13	4	18

나. 영업설비 등 현황

- 메리츠캐피탈이 보유하고 있는 토지 또는 건물은 없으며, 본점 및 지점 사무실은 임차하고 있습니다.

5. 재무건전성 등 기타 참고사항

[지배회사에 관한 사항_메리츠금융지주]

가. 필요자본 대비 자기자본 비율

(단위 : 백만원,%)

구 분	2025년	2024년	2023년
자기자본(A)	18,639,852	18,741,824	18,604,741
필요자본(B)	10,359,114	9,692,494	8,997,891
필요자본 대비 자기자본비율(A/B)	179.94	193.36	206.77

주1) 필요자본대비 자기자본비율(금융지주회사감독규정 제25조 및 시행세칙 별표)
= {∑(금융기관별 자기자본-자회사 등에 대한 출자액)}/∑금융기관별 필요자본
주2) 금융지주회사감독규정 제25조에 의거 산출
주3) 필요자본 대비 자기자본비율 수치는 자회사인 메리츠화재의 K-ICS 방식으로 산출하였음

나. 부채비율

(단위 : 백만원,%)

구 분	2025년	2024년	2023년
부채(A)	1,861,361	1,566,929	1,285,286
자기자본(B)	3,449,719	3,673,545	3,534,551
부채비율(A/B)	53.96	42.65	36.36

주) 당사 별도재무제표 기준

다. 원화 유동성비율

(단위 : 백만원,%)

구 분	2025년	2024년	2023년
원화유동성 자산(A)	57,847	112,361	11,411
원화유동성 부채(B)	4,636	14,019	5,330
원화유동성 비율(A/B)	1,248	801	214

※ 원화유동성비율(금융지주회사감독규정 제25조 및 시행세칙 별표)
= (잔존만기 1개월이내 유동성 자산)/(잔존만기 1개월이내 유동성 부채)×100, 백만원 미만 절사

라. 외화유동성비율

(단위 : 천미달러)

구분	CY2025			CY2024			CY2023		
	자산	부채	비율	자산	부채	비율	자산	부채	비율

메리츠금융지주	-	-	-	-	-	-	-	-	-
메리츠화재	754,300	293,493	257.01%	765,723	78,355	977.25%	871,600	194,371	448.42%
메리츠증권	8,948,825	8,942,699	100.07%	5,960,203	5,535,426	107.67%	3,085,441	2,459,302	125.46%
메리츠캐피탈	-	-	-	-	-	-	-	-	-
메리츠대체투자운용	-	-	-	-	-	-	-	-	-

주) 자산, 부채 3개월이하 (금감원 기준 80%이상)

마. 산업의 특성, 성장성, 경기변동의 특성, 계절성

- 금융지주업권의 특성

외환위기 이후 금융기관의 대형화・겸업화를 통한 금융산업의 경쟁력 강화와 구조조정 촉진을 위해 정부는 2000년 10월 금융지주회사 제도를 도입하였습니다. 금융지주회사 제도를 도입한 것은 대형화를 통한 규모의 경제(economies of scale) 추구에유리할 뿐만 아니라 다른 업종 자회사간 복합상품 개발, 원스톱서비스 및 공동마케팅범위의 경제(economies of scope) 실현이 가능하며, 자회사간 출자・신용공여가 제한되어 위험전염이 차단되는 데다 지주회사 전체 자산이 다수의 자회사를 통해 다각도로 운용됨에 따라 경영위험도 분산될 수 있기 때문입니다. 또한, 지주회사는 합병과는 달리 편입된 자회사를 독립법인으로 유지하여 인사・조직상의 마찰을 피하고 조직체계의 유연성을 높임으로써 인적・물적자원의 효율적 활용이 가능할 뿐만 아니라자회사간 순환출자 금지로 인해 부실한 자회사의 신속한 퇴출에 의한 구조 조정에도 유리한 측면이 있습니다.

금융지주회사법상 금융지주회사는 주식소유를 통해 금융기관 또는 금융업의 영위와밀접한 관련이 있는 회사를 지배하는 것을 주된 사업으로 하는 회사로서 자회사등에 대한 사업목표의 부여 및 사업계획의 승인, 경영성과의 평가 및 보상의 결정, 경영지배구조의 결정, 업무와 재산상태의 검사, 내부통제 및 위험관리 업무 등 자회사에 대한 경영관리 업무와 자회사 출자 또는 자회사등에 대한 자금지원 및 자금지원을 위한자금조달 등 경영관리에 부수하는 업무(이하 '자회사 경영관리업무'라 한다)만을 영위할 수 있습니다.

앞에서 언급한 바와 같이 금융지주회사는 주식소유를 통한 자회사 지배 내지 자회사경영관리업무를 제외하고는 영리 목적의 다른 업무는 직접 영위할 수 없으므로, 금융지주회사 별도기준에서는 자회사 배당금이 주요 수익원에 해당하는 등 타 금융기관과 비교하여 수익구조가 매우 제한적인 것이 특징입니다. 다만, 금융지주회사는 지배하는 자회사를 통해 간접적인 형태로 금융산업(은행업권, 보험업권,금융투자업권 등 금융 권역과 법령상 진출이 허용된 비금융 권역 일부를 포함) 전반에 광범위하게 참여할 수 있으므로 금융지주회사 연결기준에서는 사업포트폴리오에 따라 수익구조를 다양화하는 것이 가능합니다.

참고로, 국내 금융지주회사는 은행을 자회사로 지배하는 은행지주회사와 은행을 지배하지 않는 비은행지주회사로 크게 구분되며, 비은행지주회사는 다시 보험회사를 지배하는 보험지주회사와 보험회사를 지배하지 않는 금융투자지주회사 등으로 구분됩니다. 국내 금융지주회사는 대부분 은행지주회사 형태이며, 보험지주회사는 당사가 유일합니다.

- 금융지주업권의 성장성

2000년 금융지주회사법 제정 이후 국내 금융지주회사는 꾸준히 증가해 2013년에는13개 금융지주회사가 활동하였고, 2015년에는 9개사까지 그 수가 감소하였다가 공시제출일 현재 기준 금융지주회사는 현재 총 10개 사입니다.

2025년 11월 4일 발표한 금융감독원 보도자료에 따르면 '25년 6월말 금융지주회사의 연결 총자산은 3,867.5조원으로 전년말(3,754.7조원) 대비 112.8조원(+3.0%) 증가하였으며, 25년 상반기 중 연결당기순이익은 15조 4,428억원으로 전년 동기(14조 556억원) 대비 1조 3,872억원(+9.9%) 증가하였습니다.

(금융지주사의 일반현황 및 재무 및 손익 구조)

(단위 : 개, 명, 조원, %, %p)

구 분			'24년말(A)	'25.6월말(B)	증감(B-A)	증감률
일반 현황	소속회사수		335	340	5	1.5
재무 손익 현황	연결총자산		3,754.7	3,867.5	112.8	3.0
		은행	2,810.9	2,871.0	60.3	2.1
		금투	404.9	446.4	41.6	10.3
		보험	253.3	260.0	6.7	2.7
		여전사 등	238.2	237.2	△1.0	△0.4
		기타1)	47.3	52.5	5.2	11.0
	당기순이익(개별합산)		25.1	27.5	2.4	9.6
		은행	8.7	10.4	1.7	19.3
		금투	2.5	2.9	0.4	17.9
		보험	2.5	2.4	△0.1	△3.8
		여전사 등	1.7	1.3	△0.3	△20.0
		기타1)	9.8	10.5	0.7	7.2
	연결당기순이익2)		14.1	15.4	1.4	9.9
		은행	8.7	10.1	1.4	16.4
		금투	1.8	2.5	0.7	40.3
		보험	2.3	2.0	△0.3	△12.4
		여전사 등	2.0	1.6	△0.3	△17.0
		기타 1) 4)	△0.7	△0.8	△0.1	△19.8
주요 경영 비율	총자본비율 3)		15.66	15.87	0.21	-
	기본자본비율 3)		14.53	14.88	0.35	-
	보통주자본비율 3)		12.83	13.21	0.38	-
	고정이하여신비율		0.90	1.04	0.14	-
	대손충당금적립률 (고정이하여신대비)		122.4	104.3	△18.0	-
	부채비율		28.1	29.0	0.9	-
	이중레버리지비율		113.3	112.1	△1.2	-

주 : 1) 금융지주회사, 신용정보회사 등

2) 당기순이익(개별합산), 연결당기순이익은 각각 '24.상반기, '25.상반기 금액

3) 은행지주회사 대상

4) 금융지주회사 별도당기순이익에서 자회사 배당금 수입 등 내부거래를 제외한 것으로 연결당기순이익에 대한 기여도는 주로 당기순손실로 나타남

(출처: 금융감독원 보도자료 25.11.04)

- 경기변동의 특성 및 계절성
금융지주회사는 소속 자회사등의 경영관리업무와 그에 부수하는 업무만을 영위하므로, 경기변동 및 계절성에 따른 영향은 소속 자회사등이 속한 업권 특성에 따라 결정됩니다.

- 시장의 안정성
글로벌 무역분쟁 심화 및 국내 주택가격 하락과 관련한 높은 불확실성이 상존하는 가운데 우크라이나-러시아간 전시 상황, 원자재 가격 상승 등으로 올 한해 역시 경제전망에 대한 불확실성으로 인해 쉽지 않은 한 해를 보낼 것으로 전망됩니다.
금융지주회사와 각 자회사는 글로벌 경제상황, 금융시장의 변동성, 주요 국가들 통화정책 변화 등에서 파생되는 다양한 변수들에 의해 경영성과 및 재무 안정성의 변동성을 내재하고 있습니다. 이에 따라, 국내 금융기관들은 주요 대내외 리스크에 대한 모니터링과 파급 경로 등에 대한 면밀한 점검과 리스크관리 능력 및 손실흡수력 강화를위한 지속적인 노력이 요구됩니다.

- 경쟁상황
국내 금융지주회사들은 주력 자회사에 대한 수익 의존도가 높은 상황입니다. 다만, 은행지주회사들의 경우 은행의 이자수익 의존도가 큰 수익구조를 가지고 있으나, 당사의 경우 비은행지주임에 따라 은행지주 대비 사업 구조가 다각화 되어 있는 상황입니다.

- 시장에서 경쟁력을 좌우하는 요인 등
2015년 금융위원회에서 발표한 '금융지주 경쟁력 강화를 위한 제도개선 방안'에 따르면, 금융지주회사제도 도입 이후 그간 양적 성장과 양호한 건전성 등 외형적인 부분에서는 상당한 성과를 거둔 것으로 평가하면서도, 국내 금융지주회사의 경쟁력 제고를 위해서는 그룹의 시너지 창출, 사업포트폴리오(수익구조 등) 다양화 등 질적인부분에서의 개선도 필요한 것으로 분석하였습니다.

메리츠화재의 경우 최초 보험업(메리츠화재)을 중심으로 지주회사 체제를 구축하였으며, 금융투자업(메리츠증권) 사업 확대 및 여전업(메리츠캐피탈) 진출 등으로 사업 포트폴리오가 다각화되었습니다. 각 부문별 외형 및 이익 규모가 증가하면서도 보험업과 금융투자업간 비중이 균형을 이루고 있으며, 타지주회사와 비교해 상대적으로 사업 다각화가 진전되었습니다.

- 회사가 경쟁에서 우위를 점하기 위한 주요수단
불안정한 대내외 정세와 급변하는 경영환경 속에서도 메리츠금융그룹은 각 사업부문(종속회사)별 차별화된 전략으로 시장의 변화를 주도하고 있고, 지속적인 혁신과 비용절감 및 인재경영 그리고 극단적 합리주의라는 메리츠금융그룹만의 차별화된 기업문화의 정착을 통해 이미 업계 최고 수준의 수익성을 달성하고 있습니다.
향후에도 고객 관점에서 더 좋고, 더 편리한 상품과 서비스를 공급하는 등 메리츠금융그룹은 고객 집중을 통해 서비스 경쟁력을 확보하고, 선제적인 위기 대응체제를 구축하여 건전성을 강화하여 업계 최고 수준의 수익 달성을 위해 지속적으로 노력하겠습니다.

[주요종속회사에 관한 사항]

<손해보험업 부문_메리츠화재>

가. 보험계약자산부채 및 준비금현황

(단위 : 백만원)

구분	제105기 연간	제104기 연간	제103기 연간
보험계약자산	34,775	13,422	11,343
보험계약부채	23,715,711	24,357,752	21,549,325
재보험계약자산	958,975	949,547	921,132
재보험계약부채	57,481	385	716
투자계약부채	10,891,756	9,877,037	9,340,209
해약환급금준비금	2,976,566	1,793,089	1,031,254
비상위험준비금	405,810	384,384	352,611
대손준비금	451,943	195,650	60,394

가-1). 준비금 적립내역

(단위 : 백만원)

구분		제105기 연간	제104기 연간	제103기 연간
책임준비금 (보험계약부채)	지급준비금	2,723,052	2,479,123	2,205,571
	보험료적립금	26,781,919	25,278,757	23,794,068
	미경과보험료적립금	929,678	897,802	859,159
	계약자배당준비금	95,935	94,644	91,783
	계약자이익배당준비금	9,858	10,395	8,051
	배당보험손실보전준비금	3,098	3,353	3,697
	합계	30,543,540	28,764,074	26,962,331

주1) 손해보험경영통일공시기준으로 작성

주2) 종전 기업회계기준서 제 1104호를 적용

주3) 책임준비금에는 투자계약부채를 포함하고 있음

나. 지급여력비율

(단위 : 백만원, %)

구 분	제105기 연간	제104기 연간	제103기 연간
지급여력금액(A)	13,350,622	13,516,510	12,949,761
지급여력기준금액(B)	5,532,186	5,444,926	5,346,299
지급여력비율(A/B)	241.3	248.2	242.2

주) 제103기부터 K-ICS방식으로 지급여력비율 산출함

다. 주요 경영효율지표

(단위 : %, %)

구 분	제105기 연간	제104기 연간	제103기 연간
ROA	3.8	4.1	4.4
ROE	29.0	30.5	34.3

주) 상기 경영지표는 손해보험경영통일공시기준임

(1) ROA (Return on Assets)
ROA=(당기순이익/{(전회계연도말 총자산+당기말 총자산)/2)} ×(4/경과분기수)
* 당기순이익은 회계연도 시작부터 당해 분기말까지의 당기순이익을 말함
* 총자산은 B/S상의 총자산에서 영업권, 특별계정자산을 차감한 잔액임

(2) ROE (Return on Equity)
ROE=(당기순이익/{(전회계연도말 자기자본+당기말 자기자본)/2} × (4/경과분기수)
* 자기자본은 자본금, 자본잉여금, 이익잉여금, 신종자본증권, 자본조정, 기타포괄손익누계액 합계를 말함

라. 산업의 특성, 성장성, 경기변동의 특성, 계절성

(1) 산업의 특성

손해보험업은 우연한 사건으로 발생하는 손해로 인한 위험을 보장하며 이에 따라 발생하는 보험의 인수, 보험료 수수 및 보험금 지급 등을 영업으로 하는 것을 말합니다.
손해보험은 크게 일반손해보험과 자동차보험, 장기손해보험으로 구분되며, 일반손해보험은 화재보험/해상보험/특종보험 등으로 구성되어 있습니다.

손해보험업은 가계성 상품 구성비가 높아 주로 국내시장에 의존하는 내수산업의 성격을 지니고 있습니다. 또한 불특정다수의 보험가입자가 갹출한 보험료를 기초로 하여 경제적 위험 분산을 목적으로 한다는 점에서 공공성을 가지고 있으며 최근에는 보험계약법 개정 등 법적 환경 변화 및 사회 안전 인식 제고와 관련 정책 시행, 기타 신종 위험 증가 등에 대한 적절한 대응이 요구될 것으로 예상됩니다.
한편 손해보험업은 실손 보상 중심의 장기상품 및 자동차 의무가입 등으로 다른 산업보다는 경기에 덜 민감하게 반응하며, 일반적으로는 경기 후행적인 성격이 강한 산업적 특성을 가지고 있는 동시에 투자손익의 수익 비중이 높아 시장금리와 주식시장 동향에 의해 수익성이 크게 좌우됩니다.

(2) 산업의 성장성

국내 손해보험시장은 2023년 도입된 IFRS17제도가 시장에 안착함에 따라, 단순 외형 성장보다는 수익성 중심의 질적 성장이 중요해졌습니다. 업계는 보험계약마진(CSM) 확보에 유리한 장기보장성 보험 중심의 상품 포트폴리오 재편과 판매 효율화 등을 통해 지속적인 성장을 도모하고 있습니다.

(3) 경기변동의 특성

손해보험업은 국민소득, 물가 상승률, 금리 등 거시경제 지표와 밀접한 연관이 있습니다. 경기 상승기에는 보험료 수입 증가와 자산 운용 수익 제고를 기대할 수 있으나, 경기 침체기에는 신계약 둔화, 해지율 상승, 모럴 해저드로 인한 손해율 악화 등의 위험이 존재합니다. 이와 같이 보험업은 다양한 요인의 작용을 받으며 경기 변동에 영향을 받습니다.

(4) 계절성

전통적으로 손해보험업은 계절적 요인에 의한 영업 실적 편차는 크지 않으나, 자동차보험과 일반보험의 손해율은 기상 여건에 영향을 받습니다. 과거에는 여름철 태풍 및 겨울철 폭설이 주된 요인이었으나, 최근에는 기후 위기로 인한 국지성 집중호우 등 예측 불가능한 이상 기후 현상이 빈번해짐에 따라, 특정 계절에 국한되지 않고 연중 돌발적인 손해율 변동 위험이 상존하고 있습니다.

마. 국내외 시장여건(시장의 안정성, 경쟁상황, 시장점유율 추이)

(1) 시장의 안정성

최근 글로벌 경기 둔화와 금융시장 변동성 확대 등 대외적인 불안 요인이 상존하고 있습니다. 그러나 IFRS17 및 K-ICS 등 新제도의 안정적인 정착과 제도 개선, 업계 전반의 내실 강화를 통해 지속적인 수익 창출이 가능할 것으로 전망됩니다.

(2) 경쟁상황

손해보험시장은 성숙기에 진입함에 따라 양적 성장보다는 질적 경쟁이 심화되고 있습니다. 특히 2025년 현재, 시장 내 경쟁 구도는 다음과 같이 재편되고 있습니다.

장기손해보험: IFRS17 체제 하에서 보험계약마진(CSM) 확보가 핵심 성과 지표로 자리 잡음에 따라, 고수익 보장성 보험 시장에서의 점유율 확대 경쟁이 더욱 치열해졌습니다. 업계는 단순한 상품 출시를 넘어, 담보 경쟁력 강화와 언더라이팅 정교화를 통한 우량 고객 확보에 집중하고 있습니다.

자동차보험: 온라인(CM) 채널 비중 확대와 플랫폼을 통한 보험료 비교·추천 서비스가 보편화되면서 가격 민감도가 더욱 높아졌습니다. 이에 따라 손해율 관리 및 사업비 절감을 통한 가격 경쟁력 확보가 시장 내 주요 과제로 대두되고 있습니다.

일반보험 및 기타: 기업성 보험 시장은 요율 경쟁이 지속되는 가운데, 리스크를 선별하는 언더라이팅 역량이 중요해지고 있습니다.

소비자 보호 및 규제 환경: 금융소비자보호법 정착과 더불어, 비대면 채널 확산에 따른 디지털 금융 보안 및 불완전판매 방지 이슈가 중요하게 대두되고 있습니다. 이에 업계는 불완전판매를 사전에 차단하고 소비자 신뢰를 제고하기 위한 내부통제 시스템 고도화 및 프로세스 개선에 주력하고 있습니다.

바. 시장에서 경쟁력을 좌우하는 요인 및 회사의 경쟁상의 강점

메리츠화재는 1922년 국내 최초로 설립된 손해보험회사로서, 오랜 업력을 통해 축적된 경험과 데이터를 바탕으로 대한민국 보험 산업의 발전을 선도하고 있습니다. 경쟁이 심화된 2025년 손해보험 시장에서, 메리츠화재는 본업의 내실을 다지고 안정적인 수익 창출 및 지속 가능한 성장을 견인하기 위해 다음과 같은 핵심 역량을 확보하고 강화하고 있습니다.
1) 손해율 관리 역량: 손해율 관리는 보험사의 본원적 이익을 결정짓는 핵심 요소입니다. 메리츠화재는 장기간 축적된 보유 데이터를 활용하여 리스크별 적정 보험료를 산출하고, 언더라이팅을 통해 우량 리스크를 선별하여 안정적인 손해율을 유지하고 수익성을 방어하고 있습니다.
2) 선제적 리스크 관리 역량: 기존 리스크 관리뿐만 아니라 급변하는 환경에 신속하게 대응하고, 사전에 리스크를 예측하여 대비 시나리오 및 포트폴리오를 운영하고 있습니다. 특히 자산부채관리(ALM)를 정교화하여 금리 등 시장 변동성이 회사의 가치와 건전성에 미치는 영향을 최소화하고 있습니다.
3) 보험 상품 경쟁력 제고: 급변하는 소비자의 니즈를 면밀히 분석하여 시장을 선도할 수 있는 차별화된 담보를 개발하고, 이를 통해 고객을 확보하고 유지율을 제고하고 있습니다.
4) 판매 채널 운용 전략 및 영업력 제고: 다양한 니즈에 대응하기 위한 채널다각화 및 각 채널별 영업경쟁력을 강화하여 매출 확대를 이어가고 있습니다.

사. 회사가 경쟁에서 우위를 점하기 위한 주요수단

메리츠화재는 언더라이팅 강화 및 효율적 사업비 절감 등 보험영업부문에서 지속적인 이익이 가능한 정책을 지속 수행하였고, 안정적인 투자이익 확보를 위한 포트폴리오 관리를 통해 탄탄한 이익 체력을 확보하였습니다.
메리츠화재는 인보험 중심의 장기보험 판매전략을 유지함과 동시에 업계 최고 수준의 장기상품 경쟁력을 바탕으로 매출 확대와 수익성 중심의 성장세를 지속할 계획입니다. 자동차보험은 정교한 프라이싱과 언더라이팅을 통해 우량 포트폴리오를 확보하고, 일반보험은 손익변동성에 대응할 수 있는 체력 확보와 리스크를 선별하여 헷지하는 능력을 갖추어 수익성을 기반으로 한 성장 정책을 추진하고 있습니다. 또한, 안정성 중심의 투자 Stance 유지, 선제적 위기대응체제 구축을 통한 Risk Management 강화를 통해 회사의 건전성을 확보하고, 서비스 경쟁력 강화를 통한 대 고객 만족도 제고를 위하여 지속적으로 노력할 것입니다.

아. 새로이 추진하였거나, 이사회 결의 등을 통하여 새로이 추진하기로 한 중요한 신규사업
- 해당사항 없음

자. 기타 경영활동과 관련된 사항
- 해당사항 없음

<금융투자업 부문_메리츠증권>

가. 자본적정성 및 재무건전성

(1) 순자본비율

(단위 : 백만원)

구 분	제54기 (연결기준)	제53기 (연결기준)	제52기 (연결기준)
영업용순자본	6,214,685	5,108,882	5,067,465
총 위 험 액	4,231,809	3,473,302	2,934,749
잉 여 자 본	1,982,876	1,635,580	2,132,716
필요유지자기자본	134,925	134,225	134,225
순자본비율	1,469.61%	1,218.54%	1,588.91%

※ 제54기 별도재무제표 기준 잉여자본은 1,956,566백만원임

주1) 순자본비율 = (영업용순자본 - 총위험액) / 필요유지자기자본 ×100

주2) 필요유지자기자본 = 법정자본금 ×70%

(2) 자산부채비율

(단위 : 백만원)

구 분	제54기	제53기	제52기
실질자산(A)	71,927,228	58,374,221	50,810,072
실질부채(B)	64,912,750	52,654,486	45,304,437
자산부채비율(A/B)	110.81%	110.86%	112.15%

주1) 자산부채비율 = 실질자산/실질부채 × 100(실질가치 기준)

주2) 자산부채비율이란 금융투자업자의 부채에 대한 자산의 비율을 백분율(%)로 표시한 수치를 말함. 자산과 부채는 실질가치에 의해 산정하고 있으며, 시가평가를 원칙으로 하고 있음.

주3) 별도재무제표 기준

(3) 레버리지비율

(단위 : 백만원)

구 분	제54기	제53기	제52기
수정 총자산(A)	68,488,167	56,422,420	48,871,984
수정 자기자본(B)	7,355,618	6,172,635	5,611,226
레버리지비율(A/B)	931.1%	914.1%	871.0%

주1) 자기자본에 대한 총자산의 비율을 백분율(%)로 표시한 수치로서 금융감독원장이 정하는 방식에 따라 산정

주2) 별도재무제표 기준

나. 위험관리에 관한 사항

(1) 위험관리 조직 및 정책

■ 리스크관리 문화

○ 리스크관리를 중요한 업무로 인식: 금융기관의 경영환경은 예측이 어려운 각종 리스크에 노출되어 있으며, 금융시장의 불확실성 및 변동성 증대 등 리스크환경 변화가 심화됨에 따라 건전한 경영 활동을 위한 전사적인 리스크관리문화 정착이 경영의 핵심적인 과제로 부각되고 있으며, 리스크관리 업무수행이 금융기관의 수익창출과 더불어 반드시 동반되어야 하는 매우 중요한 업무로 인식되고 있습니다.

○ 리스크관리에 대한 경영진의 확고한 인식 보유: 당사는 이사회를 비롯한 경영진이 리스크관리에 대한 확고한 인식을 보유하고 있으며, 성장위주 경영만을 지양하고 전사적으로 리스크를 일정한 수준에서 관리하여 수익을 극대화하기 위해 노력하고 있습니다.

■ 리스크관리 원칙

○ 이사회의 최종적인 책임과 권한: 리스크관리의 일차적인 책임은 각 해당 팀·점장 및 담당임원에게 있으며, 이사회는 리스크관리조직의 최상위 기구로서 리스크관리에 대한 최종적인 책임과 권한이 있습니다.

○ 유기적으로 결합된 리스크관리 체계: 리스크관리위원회, 리스크관리실무위원회, 심사위원회 및 부문별 리스크관리 실무협의회, 리스크관리팀, 심사기획팀, 심사분석팀, 심사관리팀, 해외대체심사팀, 팀별 리스크관리자 등의 효율적인 리스크관리 조직체계 구축 및 전문 인력 양성, 업무 및 관리기준을 명시한 관련 규정, 리스크 측정 및 분석 등 상시점검이 가능한 리스크관리시스템 등의 인프라 구축을 통하여 유기적으로 결합된 리스크관리체계를 구축하고 있습니다.

○ 자율성과 견제의 균형: 전사적으로 영업 및 자산운용활동의 자율성을 최대한 부여하면서 견제와 균형이 이루어질 수 있도록 거래에 따른 결제기능을 분리하여 결제담당부서에서 집중 관리하도록 하며, 각종 리스크에 대한 관리 및 통제기능을 리스크관리팀에서 집중 관리하고 있습니다.

○ 전사적 통합 한도관리체제 유지: 전사적으로 적정 순자본비율을 유지할 수 있는 수준의 총리스크한도를 설정하고, 이를 시장리스크, 신용리스크, 기타리스크(운영리스크)로 구분하여 배정함으로써 전사적인 통합 한도관리체제를 유지하고 있습니다.

■ 전사적인 리스크관리체계 구축을 위한 활동

○ 리스크관리시스템 도입을 통한 통합 리스크 관리: 당사는 급변하는 금융 환경변화에 대응하고자 전문화된 리스크관리체계 구축을 위한 리스크관리시스템을 도입하여 운영하고 있으며, 리스크관리시스템을 통하여 내부모형(VaR)에 의한 시장리스크 측정, 신용 Exposure 및 신용리스크 측정, 유동성비율 및 유동성갭 측정 등 다양한 리스크를 통합하여 관리하고 있습니다.

○ 중장기종합계획에 의거 전사적 리스크관리 체제 구축 추진: 이사회로부터 승인받은 리스크관리 중장기종합계획에 의거 단기목표로는 조직, 프로세스, 인력, 시스템 등의 리스크관리 Infra 구축을 통한 리스크관리문화 정착, 중장기적으로는 리스크요인별 통합리스크관리,

자본배분, 성과평가 등의 리스크관리 프로세스 통합을 통한 전사적 리스크관리(ERM: Enterprise Risk Management) 체제 구축을 위하여 단계별로 추진하고 있습니다.

■ 조직체계 일반원칙

○ 효율적인 리스크관리조직체계 구성: 이사회, 리스크관리위원회, 리스크관리실무위원회, 심사위원회, 리스크관리팀, 심사기획팀, 심사분석팀, 심사관리팀, 해외대체심사팀, 부문별 리스크관리 실무협의회, 거래담당부서, 결제담당부서 등의 구성, 역할, 업무, 각 조직 간의 유기적 관계 등을 정하여 효율적인 리스크관리조직체계를 구성하고 있습니다.

■ 리스크관리위원회

○ 이사회로부터 리스크관리 관련 결정권한을 위임받아 리스크의 총괄적인 감독수행: 리스크관리위원회는 이사회로부터 리스크관리와 관련된 결정권한을 위임받아 회사의 발생 가능한 리스크를 인식, 측정, 감시, 통제하는데 필요한 정책 및 원칙을 수립하고, 리스크의 총괄적인 감독수행 및 효율적인 통제 환경을 조성하고 있으며, 리스크관리전략 이행을 위하여 회사의 총리스크한도를 설정・관리하고, 리스크관리 중장기 종합계획의 세부추진 현황을 점검하며, 전사적인 리스크관리문화 및 내부통제환경 정착에 노력하고 있습니다.

○ 리스크관리위원회 위상강화를 위하여 등기이사로 구성: 리스크관리위원회는 이사회로부터 위임 받은 리스크관리 관련 의사결정 권한을 수행하도록 등기이사 3인(사외이사 2인 포함)을 포함 총3인으로 구성되어 있습니다.

■ 리스크관리실무위원회

○ 리스크관리위원회로부터 의사결정권한을 위임받아 실무사안의 심의・의결: 리스크관리실무위원회는 이사회 및 리스크관리위원회로부터 권한을 위임받아 전사적 리스크측정방법의 수립, 변경 및 적정성을 점검하며, 리스크관리정책 및 전략 변경 시 리스크관리와 관련된 사안에 대하여 검토하고, 부문별 리스크한도 및 포지션한도를 배정하는 등 실무사안에 대하여 심의・의결하고 있습니다.

○ 일반적인 리스크관리 실무사안에 대한 심의・의결의 전문성 및 적시성을 확보하고, 전사적으로 종합적인 리스크분석 및 심의가 가능하도록 현재 각 부문의 본부장 및 회사 전 부문에 걸쳐 현업, 후선 및 리스크관리와 내부통제까지 총 4명으로 구성되어 있습니다.

■ 심사위원회

○ 심사위원회는 이사회 및 리스크관리위원회로부터 권한을 위임받아 대출, 여신성 투자, 지급보증 실행시 수반되는 신용위험 및 PI투자시 가능한 리스크를 검토, 논의하며, 단기금융한도(CP할인)적격업체를 선정, 관리합니다.

■ 부문별 리스크관리 실무협의회

○ 위원회의 실무적 검토 강화: 회사에서 발생할 수 있는 리스크 점검과 개선방안 등을 종합적으로 논의 할 수 있도록 부문별 실무협의회를 두고 있으며, 위원회의 실무적인 업무 수행을 위한 실무적 검토를 강화하기 위한 기구로서 리스크관리 관련 사안의 실무를 검토하고 있습니다.

○ 부문별 운영: 현재 부문별로 금융투자상품선정위원회, 유동성관리협의회, 비상대책실무협의회, 대출및종목심사협의회, 장외파생선정위원회 등이 운영되고 있습니다.

■ 심사기획팀, 심사분석팀, 해외대체심사팀 및 심사관리팀
 ○ 심사기획팀, 심사분석팀, 해외대체심사팀 및 심사관리팀은 신용리스크 검토가 필요한 거래나 단기한도와 관련, 해당업체에 대해 신용조사 및 평가와 업체별 신용한도의 설정, 해지 등의 관리를 수행하는 한편, 부실징후 기업의 정기적인 재무상태 점검을 실시합니다.

■ 리스크관리팀
 ○ 리스크관리업무 총괄: 리스크관리팀은 리스크의 관리, 통제 및 보고 등 리스크관리업무를 총괄적으로 담당하며, 거래 및 결제담당부서와 독립적으로 리스크측정 및 관리방안의 수립 및 적정성 분석, 리스크관리시스템 구축 및 운영 등 리스크관리업무를 수행하고 있습니다.

 ○ 리스크관리문화 정착을 위한 적극적인 노력: 리스크관리팀은 전사적인 리스크관리 관련 의식 함양을 위하여 리스크관리 관련 사내외 교육 마련, 주요 리스크관리 제도 안내 등을 위한 리스크관리 커뮤니티(사내 통신망)를 적극 활용하여 회사 내 리스크관리 문화 정착을 위하여 적극 노력하고 있습니다.

■ 팀별 리스크관리자
 ○ 리스크관리팀과 긴밀한 협조체제 유지: 전사적으로 해당 팀의 리스크보고체계 수립 및 리스크 측정분석보고 등을 위하여 거래담당자와 독립적으로 팀별 리스크관리자를 선정하여 운영하고 있으며, 리스크관리팀과의 긴밀한 협조체제를 통하여 전사적인 리스크관리 문화정착에 노력하고 있습니다.

(2) 신용위험관리

○ 신용위험은 거래 상대방이 결제의무, 원리금 상환의무 등 계약을 불이행함으로써 회사가 입게 되는 손실가능성으로 정의하고 있습니다.

○ 메리츠증권은 투자에 앞서 심사위원회의 엄격한 심사/승인 프로세스를 통해 신용리스크를 관리하고 있습니다.

○ 신용리스크노출규모를 거래상대방별, 그룹별, 신용등급별, 국가별로 관리하고 있습니다.

○ 신용Exposure 측정 및 한도관리, 모니터링, 경영진 보고 등 체계적인 관리체계를 구축하여 운영하고 있습니다.

(3) 시장위험관리

○ 시장위험은 시장상황의 변화로 주가, 이자율, 환율 등 시장성이 있는 포지션의 가치가 변동하여 회사가 부담하게 되는 손실가능성으로 정의하고 있습니다.

○ 시장위험 한도는 거래부서가 시장위험이 있는 거래를 하고자 할 경우 리스크관리팀과 사전협의 및 검토 후 리스크관리실무위원회를 통해 부서별/운용별/상품별 한도를 부여받습니다. 시장위험 한도는 ①포지션한도 ②손실한도 ③위험액한도 ④민감도한도 등을 기본으로 하고 있습니다.

○ 시장위험 한도관리는 일별로 한도 준수여부 및 운용내역을 파악하여 현황을 작성하여 보고하고 있으며 이를 통해 거래부서의 한도 적정성을 검토하여 최소 연 1회 이상 전사한도배

분을 실시하고 있습니다. 또, 시장상황의 급변에 당사 포지션이 어느 정도 위험에 노출되었는지 파악하기 위해 금융위기와 같은 다양한 시나리오를 바탕으로 시장위험 위기상황분석(Stress-Testing)을 정기적으로 수행하고 있습니다.

(4) 유동성위험관리

○ 자금조달계획 차질 등에 따른 자금 부족으로 인하여 채무를 적기에 상환할 수 없게 되는 리스크와 시장의 거래부족, 높은 거래비용 발생 등으로 운용자산을 정상적인 가격으로 처분하기 어려운 상황에 처하게 되는 경우 손실이 발생할 수 있는 리스크로 정의하고 있습니다.

○ 유동성비율을 주요 지표로 하고, 유동성갭 분석, 유동성 시나리오 분석을 보조지표로 활용하고 있습니다. 자금조달과 운용의 만기 불일치에 대비하기 위하여 1개월 및 3개월 유동성비율 한도를 설정하여 관리하고 있습니다.

○ 유동성리스크 발생에 따른 위기상황에 대비하기 위하여 위기상황 단계별 대비책을 마련하고 있습니다.

○ 유동성비율, 갭 분석, 시나리오분석 및 한도관리, 모니터링, 경영진 보고 등 체계적인 관리체제를 구축하여 운영하고 있습니다.

(5) 운영위험관리

○ 운영위험이란 Basel Ⅱ에서는 부적절하거나 잘못된 내부 프로세스, 인력, 시스템 및 외부사건으로부터 초래될 수 있는 손실발생 위험으로 정의하고 있으며, 내부 직원의 고의 또는 실수, 부적절한 업무 처리 절차, 불확실한 의사소통, 전산시스템 장애 등에 의해 우리가 일상적인 업무를 수행하면서 발생할 수 있는 모든 위험을 말합니다.

○ 운영위험은 적절한 통제 및 경감 활동 등을 통해서 경감시킬 수 있으며, 이를 관리할 수 있는 시스템의 구축이 필요함. 운영위험 관리시스템은 업무 프로세스 분석, RCSA(리스크통제자가진단), KRI(핵심리스크지표), 손실데이터 수집 및 분석, 운영위험액 측정 등으로 구성되어 있습니다.

○ 메리츠증권은 운영위험관리 체제를 구축하였으며, 분기마다 리스크자가평가를 통하여 회사에 내재되어 있는 운영위험을 측정・관리하고 있으며, 이를 경감시키기 위한 개선과제를 도출・실행하고 있습니다.

○ 운영위험 관리시스템 구축을 통하여, 예기치 못한 위험으로부터 발생 가능한 손실에 대비할 수 있으며, 경영의 안정성을 향상시키고 있습니다.

다. 수수료 현황

- 오프라인 위탁 수수료 징수 기준

시장구분	상품구분	거래금액	수수료율	비고
주식	코스피 코스닥	2억원 이하	0.498132%	영업점 /컨택센터
		5억원 이하	0.448132% + 10만원	

	코넥스 ELW ETF ETN 상장형 수익증권		5억원 초과	0.398132% + 35만원	대체거래소(NXT) 거래 시 수수료율 0.0004%p 인하적용
	K-OTC		0.5% 일괄 적용		
선물	KOSPI200선물 미니KOSPI200선물 변동성지수선물 섹터지수선물 코스닥150선물 코스닥글로벌지수선물 KRX300선물		15억원 미만	0.039863%	
			20억원 미만	0.029863% + 15만원	
			25억원 미만	0.024863% + 25만원	
			36억원 미만	0.019863% +37.5만원	
			36억원 이상	0.029863%	
	주식선물 ETF선물		15억원 미만	0.04%	
			20억원 미만	0.03% + 15만원	
			25억원 미만	0.025% + 25만원	
			36억원 미만	0.02% + 37.5만원	
			36억원 이상	0.03%	
옵션	KOSPI200옵션 KOSPI200위클리옵션 미니KOSPI200옵션 코스닥150옵션 코스닥150위클리옵션 주식옵션		1천만원 미만	1.195554%	영업점 선물옵션 상품별 주/야간 동일
			1천만원 이상	0.995554% + 2만원	
기타 선물/ 옵션	채권금리 선물	3년국채	1계약 당	8,000원	
		5년국채			
		10년국채			
		30년국채			
	통화선물	미국달러		1,600원	
		엔			
		유로			
	상품선물	금		800원	
		돈육		8,000원	
	통화옵션	미국달러	1.5% 일괄 적용		

* 상장형 수익증권은 `26.10.26까지 0.0042087% 감면

- 온라인 위탁 수수료(HTS, MTS) 징수 기준

시장구분	상품구분	거래금액	수수료율	비고
주식	코스피 코스닥 코넥스 ELW ETF	1백만원 이하	0.198132% + 900원	신용매수 / ARS 매매 0.198132% 일괄 적용
		3백만원 미만	0.198132% + 1,000원	
		1천만원 미만	0.138132% + 1,000원	
		5천만원 미만	0.138132%	

<table>
<tr><td rowspan="4"></td><td rowspan="3">ETN
상장형 수익증권</td><td colspan="2">1억원 미만</td><td>0.098132%</td><td rowspan="3">대체거래소(NXT) 거래 시
수수료율 0.0004%p
인하적용</td></tr>
<tr><td colspan="2">5억원 미만</td><td>0.088132%</td></tr>
<tr><td colspan="2">5억원 이상</td><td>0.078132%</td></tr>
<tr><td>K-OTC</td><td colspan="3">0.25% 일괄 적용</td><td></td></tr>
<tr><td rowspan="2">선물</td><td>KOSPI200선물
미니KOSPI200선물
변동성지수선물
섹터지수선물
코스닥150선물
코스닥글로벌지수선물
KRX300선물</td><td colspan="3">0.007863% 일괄 적용</td><td rowspan="12">선물옵션 상품별
주/야간 동일</td></tr>
<tr><td>주식선물
ETF선물</td><td colspan="3">0.008% 일괄 적용</td></tr>
<tr><td rowspan="3">옵션</td><td rowspan="2">KOSPI200옵션
KOSPI200위클리옵션
미니KOSPI200옵션
코스닥150옵션
코스닥150위클리옵션</td><td>1천만원 미만</td><td>0.395554%</td></tr>
<tr><td>1천만원 이상</td><td>0.295554%</td></tr>
<tr><td>주식옵션</td><td colspan="3">0.295554% 일괄 적용</td></tr>
<tr><td rowspan="10">기타
선물/
옵션</td><td rowspan="4">채권금리
선물</td><td>3년국채</td><td rowspan="9">1계약 당</td><td rowspan="4">3,000원</td></tr>
<tr><td>5년국채</td></tr>
<tr><td>10년국채</td></tr>
<tr><td>30년국채</td></tr>
<tr><td rowspan="3">통화선물</td><td>미국달러</td><td rowspan="3">600원</td></tr>
<tr><td>엔</td></tr>
<tr><td>유로</td></tr>
<tr><td rowspan="2">상품선물</td><td>금</td><td>300원</td></tr>
<tr><td>돈육</td><td>3,000원</td></tr>
<tr><td>통화옵션</td><td>미국달러</td><td colspan="3">0.5% 일괄 적용</td></tr>
</table>

* 임의 상환(반대매매, 만기청산 등)시 오프라인 수수료 적용
* 상장형 수익증권은 `26.10.26까지 0.0042087% 감면

- Super365 계좌 온라인 위탁수수료(HTS, MTS) 징수 기준

시장구분	상품구분	수수료율	비고
국내주식	코스피, 코스닥, 코넥스,ELW, ETF, ETN, 상장형 수익증권	0.009%	수수료 무료 이벤트 대상
해외주식	미국 (소수점 주식)	0.07% (0.25%)	수수료 무료 이벤트 대상
	중국, 홍콩, 일본	0.07%	
채권	장내채권	0.015%	소액국공채 0.3%

* 수수료 무료 이벤트는 2026.12.31까지 적용

* 미국주식 수수료는 2026.1.5 이후 신규 개설 계좌는 유료 적용(기존 계좌 수수료 무료 이벤트 혜택 유지)
* 국내주식: KOTC 등 비상장 주식 제외
* 오프라인 및 ARS 주문, 기타 상품의 경우 기존 수수료율 적용
* 임의상환(반대매매 등)시, 오프라인 수수료율 적용

- 비대면 평생우대 계좌 온라인 위탁수수료(HTS, MTS) 징수기준

시장구분	상품구분	수수료율	비고
국내주식	코스피 코스닥 코넥스	0.0036396%	
	ELW ETF ETN 상장형 수익증권	0.0042087%	

- (디지털관리) 중개형 ISA, 연금저축 계좌 온라인 위탁수수료(HTS, MTS) 징수기준

시장구분	상품구분	수수료율	비고
국내주식	코스피 코스닥 코넥스 ETF ETN 상장형 수익증권	0.009%	리츠, 공모인프라 펀드 포함
채권	장내채권 (잔존기간 무관)	0.015%	소액국공채 0.3%

* 연금저축은 상기상품 중 ETF(파생불가), 리츠, 공모인프라펀드만 매매가 가능합니다.
* 디지털관리계좌가 아닌 영업점 계좌의 경우 일반 온라인 위탁수수료 징수 기준이 적용됩니다.

- 장내채권 수수료 징수 기준

시장구분	상품구분	소구분	수수료율	비고
원화 채권 (국내)	일반채권	잔존기간 1년 미만	0.1%	
		잔존기간 2년 미만	0.2%	
		잔존기간 2년 이상	0.3%	
	전환사채	잔존기간 구분없이	0.3%	
	소액국공채	액면가 5천만원 이하	0.6%	
		액면가 5천만원 초과	0.3%	

* 온,오프라인 구분없음

- 외화채권

시장구분	상품구분	소구분	수수료율	비고
외화 채권	미국국채		5.0%이하	
	브라질국채	매수	0.3%/년	
		매도	0.3%	

* 오프라인 기준

* 외화채권 수수료율 기준에 따라 종목별 수수료는 회사가 자율적으로 정할 수 있음

- 해외주식 위탁 수수료 징수 기준

구분	수수료율	
	오프라인	온라인(HTS, MTS)
미국	0.5%	0.25%
중국	0.5%	0.3%
홍콩	0.5%	0.3%
일본	0.5%	0.3%
싱가포르	0.5%(최소수수료 SGD 60)	-
호주	0.5%(최소수수료 AUD 40)	-
캐나다	0.5%(최소수수료 CAD 40)	-
유럽 (독일, 핀란드, 프랑스, 벨기에, 네덜란드, 포르투갈, 그리스, 아일랜드, 이탈리아, 스페인, 오스트리아)	0.5%(최소수수료 EUR 30)	-
스위스	0.5%(최소수수료 CHF 30)	-
베트남	0.5%(최소수수료 VND 600,000)	-

* 해외 납부하는 매매비용, 인지세 및 기타 유관기관 비용은 별도 징수함

- 해외주식 위탁 수수료 징수 기준

상품구분	수수료율
해외주식 소수점(미국)	0.25%

* 해외 납부하는 매매비용, 인지세 및 기타 유관기관 비용은 별도 징수함

- 해외파생상품 수수료 징수 기준

구분	통화	수수료	
		오프라인	온라인
해외선물 (Standard)	USD	12	7.5
	EUR	10	6
	HKD	100	60

	JPY	1,200	800
	SGD	15	10
	GBP	9	6
	CNY	90	50
해외선물 (Micro)	USD	7	1*
	EUR	7	1
해외옵션	USD	12	7.5
	EUR	10	6
	HKD	100	60

* 1계약당 매매시 부과되는 거래수수료임
* 예외 : SIL(Micro Silver) 품목 온라인 수수료 2$

- CFD 온라인 매매 수수료 징수기준

구분	안심계좌수수료 미동의		매매수수료율	
	비대면 and 관리자(無)	대면 or 관리자(有)	비대면 and 관리자(無)	대면 or 관리자(有)
국내	0.10(안심청산 0.30%)		0.10%	0.15%
미국	0.09%	0.13%	0.10%	0.15%
중국	0.15%	0.19%	0.20%	0.25%
홍콩	0.09%	0.13%	0.20%	0.25%
일본	0.09%	0.13%	0.20%	0.25%

* 2025년 12월 22일 이전 안심계좌의 CFD 안심계좌수수료 미동의 경우 기존 수수료율 적용
* 오프라인 CFD매매수수료는 0.4% (단, 국내CFD 안심 미동의 오프라인 청산은 0.6%)

- CFD 안심계좌수수료

구분	계좌유형	수수료율(연)
국내/해외	안심계좌	0.5% (보유잔고종가*수량*0.5%*1/365(일별 누적))

* 청산 후 후취
* 시장상황의 변동, 회사의 경영상 필요성, 외부 감독기관의 권고 등 합리적 사유가 있는 경우 수수료율은 변경될 수 있음

- 해외 CFD 헷지수수료

구분		계좌유형	수수료율(연)
해외	미국	안심계좌	2% (원화 예수금을 사용하는 경우 외화부족분에 대해 일할 부과)
	중국		
	홍콩		
	일본		

*시장상황의 변동, 회사의 경영상 필요성, 외부 감독기관의 권고 등 합리적 사유가 있는 경우 수수료는 변경 될 수 있음

- 국내 CFD 대용수수료 징수 기준

구분	계좌유형	수수료율(연)
국내	일반계좌	1% (증거금으로 사용된 대용금액 중 5억원을 초과한 금액에 대해 일할 부과)

* 시장상황의 변동, 회사의 경영상 필요성, 외부 감독기관의 권고 등 합리적 사유가 있는 경우 수수료는 변경 될 수 있음

라. 업계의 현황

(1) 산업의 특성, 성장성, 경기변동의 특성 및 계절성

- 산업의 특성

금융투자산업은 발행과 유통시장을 움직이는 축으로 기능하는 바, 정치, 경제, 사회, 문화, 국제관계, 환율, 경기변동 등 모든 분야의 변화가 이 산업에 영향을 미치게 됩니다.

[금융투자업자 주요 업무]

구분	내용
투자매매업	자기의 계산으로 금융투자상품의 매도·매수, 증권의 발행·인수 또는 그 청약의 권유, 청약, 청약의 승낙을 하는 업무
투자중개업	타인의 계산으로 금융투자상품의 매도·매수, 그 청약의 권유, 청약, 청약의 승낙 또는 증권의 발행·인수에 대한 청약의 권유·청약·청약의 승낙을 하는 업무
투자자문업	금융투자상품의 가치 또는 금융투자상품에 대한 투자판단에 관하여 자문을 하는 업무
집합투자업	투자자로부터 일상적인 운용지시를 받지 아니하면서 재산적 가치가 있는 투자대상자산을 취득·처분, 그 밖의 방법으로 운용하고 그 결과를 투자자에게 배분하여 귀속시키는 업무
투자일임업	투자자로부터 금융투자상품에 대한 투자판단의 전부 또는 일부를 일임 받아 투자자별로 구분하여 금융투자상품을 취득·처분 그 밖의 방법으로 운용하는 업무
신탁업	신탁 서비스를 제공하는 업무

금융투자업은 증권시장의 주가변동에 따라 금융투자업을 영위하는 회사의 실적이 크게 변동하는 특성이 있습니다. 증권시장이 상승기일 때는 투자자들의 투자심리가 개선되어 거래량이 증가하고 거래수수료 수익이 증가하여 금융투자업이 호황을 누리며, 증시가 하락기일 때는 전반적인 투자심리가 위축되어 거래량 감소와 거래수수료 수익의 감소로 이어지는 것이 일반적입니다.

그러나, 최근의 금융투자업계는 금융자문, 유동성 및 신용공여, 대체투자 등 IB부문 수익이

증권업 수익규모 성장을 견인하는 양상을 보이고 있어 과거와 같이 거래량이 금융투자업계의 절대적인 수익을 보장하지 않는 바, 정치, 경제, 국제관계, 환율, 경기변동 등 다양한 요인들이 금융투자업계의 수익에 영향을 주고 있습니다. 국내 주식시장 추이는 아래와 같습니다.

[국내 주식시장 추이]

(단위 : pt, 조원)

구 분		2025년	2024년	2023년	2022년	2021년
주가지수	KOSPI	4,214.17	2,399.49	2,655.28	2,236.40	2,977.65
	KOSDAQ	925.47	678.19	866.57	679.29	1,033.98
시가총액	금 액	3,984	2,303	2,558	2,083	2,650
	증감율	+ 72.98%	(-) 9.96%	+ 22.83%	(-) 21.40%	+ 12.00%
거래대금	금 액	4,827	4,669	4,809	3,914	6,767
	증감율	+ 3.39%	(-) 2.90%	+ 22.87%	(-) 42.16%	+ 18.55%

주1) 주가지수와 시가총액은 해당 기말 기준, 거래대금은 누적 기준 연환산하여 산정함

주2) 시가총액과 거래대금은 KOSPI와 KOSDAQ의 합계임.

주3) 증감율은 전기말 대비 수치임

(출처 : 한국거래소 통계자료)

- 산업의 성장성

금융당국은 자본시장 경쟁력 강화를 위해 해외 대형 IB를 롤 모델로 하여 초대형 금융투자회사로의 육성을 추진하고 있으며, 이러한 정책 방향에 부응하여 금융투자업계는 M&A 및 자본확충을 통하여 몸집 부풀리기가 진행되고 있습니다. 반면에 대형 IB 수준의 자본을 확충하기 어려운 중소형사들은 전문화를 통하여 생존을 모색하는 등 최근 자본시장의 경영환경은 대형화와 전문화라는 두 가지 방향으로 나아가고 있으며, 이러한 트렌드에 뒤쳐지는 회사는 도태될 수밖에 없는 상황으로 내몰리고 있습니다. 또한, 핀테크 등 IT기술이 접목된 새로운 형태의 금융서비스가 등장하고 있습니다.

이러한 불확실한 경영환경은 국내 금융투자회사에게 위기와 기회를 동시에 제공하고 있으며, 시장의 구조적인 변화에 발빠르게 대응하는 회사는 지속 성장을 위한 기회로 활용할 수 있을 것이며, 그렇지 못하는 회사는 매우 큰 어려움을 겪게 될 것으로 보입니다.

- 경기변동의 특성

금융투자회사는 국내외 경제상황에 민감하게 반응하는 특성을 보입니다. 국내외 거시경제변수 불확실성, 미국의 기준금리 인상 변동 등 국내외 경제상황의 변동성 확대는 유동성 축소와 자금이탈 가능성 확대, 투자심리 위축 등으로 이어져 금융투자업 전반의 영업실적 및 수익성에 부정적인 영향을 끼칠 수 있습니다.

국내 금융투자회사의 수익은 다양한 금융상품 및 금융서비스로부터 발생합니다. 그러나 수익구조 다각화를 위한 노력에도 불구하고 아직까지 수탁수수료가 전체 수수료수익에서 높은 비중을 차지하고 있어 대내외 시장의 불확실성으로 인한 시장상황 악화 시 수탁수수료 수입이 감소할 수 있습니다. 뿐만 아니라, 시장금리, 주가지수 및 자산가격 등 경제변수의 변동에 따라 금융투자회사의 자산가치 및 수익성이 급격하게 변동 될 수 있습니다.

- 경제환경의 불확실성
금융투자회사는 국내외 경제상황 및 다양한 변수에 의하여 민감하게 반응하는 특성을 보입니다. 과거 단순 투자중개 위주의 사업구조에서는 거래대금이 주요 변수였다면, 최근에는 금리, 환율, 글로벌 주가지수, 국내외 부동산 경기 등 다양한 외부환경요소가 금융투자회사의 실적에 주요 변수로 작용하고 있습니다. 특히, 증권시장의 급격한 변화, 주요 선진국 통화정책 방향의 불확실성 등으로 인한 국내외 경제상황의 변동성 확대는 유동성 축소와 자금이탈 가능성 확대, 투자심리 위축 등으로 이어져 금융투자업 전반의 영업실적 및 수익성에 부정적인 영향을 끼칠 수 있습니다.

(2) 국내외 시장여건

- 시장의 안정성 및 경쟁상황
2025년 12월말 기준 국내에서 총 60개의 증권사가 경쟁하고 있으며, 최근 금융업권간에는 겸업 허용에 따른 은행 및 보험의 수익증권 판매가 가속화되고 있습니다. 따라서, 금융투자업은 경쟁 심화가 불가피할 것으로 예상되며, 이로 인해 출혈경쟁이 심해질 경우 경쟁력을 확보하지 못한 금융투자회사는 시장에서 뒤쳐지거나 도태될 수도 있습니다.

최근 금융투자업계에서는 단순 브로커리지에서 벗어나 기업과 투자자를 연결하고, 모험자본을 적극 공급하는 투자은행(IB) 업무가 핵심 경쟁력으로 부각되고 있습니다. 정부의 초대형 IB 육성 방침에 따라 종합금융투자사업자 자기자본 요건 충족을 위한 대형사의 자본확충이 종료 된 이후 수익구조가 변화하면서 자기자본 기준 상위사의 수익 점유율이 자본의 크기에 비례하여 높아지고 있습니다. 또한 금융투자업 내에서 대형화 혹은 업무영역의 특화・전문화의 포지셔닝에 성공하더라도 자산운용, 파생상품 개발, 자기자본 투자 등 업무 수행과정에서 통합적 리스크 관리에 실패할 경우 재무건전성 악화 및 평판 위험 확대로 어려움을 겪을 수도 있습니다.

과거 브로커리지 중심의 수익구조에서는 자본 규모의 확대가 반드시 수익 점유율 상승으로 이어지지는 않았으나, 최근에는 위험자본이 요구되는 기업금융과 레버리지를 활용한 운용손익의 비중이 높아지면서 자본력이 경쟁력 강화로 이어지는 선순환 구조가 형성되고 있는 것입니다. 또한, 콜차입 규제, 신NCR 도입 및 레버리지 비율 축소 등 금융당국의 규제들로 인해 자본력이 부족한 중소형 증권사들의 경쟁력은 점점 더 약화될 것으로 보입니다.

- 시장점유율

(단위 : 백만원)

구분	'25.1~'25.9		'24.1~'24.12		'23.1~'23.12	
	금액	점유율	금액	점유율	금액	점유율
수수료수익	581,062	5.40%	600,396	5.00%	542,355	4.99%
증권평가 및 처분이익	3,042,378	12.76%	3,450,728	13.71%	3,322,077	11.74%
파생상품관련이익	6,658,443	10.53%	25,647,659	25.71%	38,563,961	34.94%
이자수익	1,223,859	8.33%	1,506,642	7.75%	1,504,080	8.62%
영업이익	755,129	7.83%	916,501	10.63%	617,668	8.23%
세전이익	758,481	7.81%	801,367	9.44%	552,225	8.84%
당기순이익	593,622	7.97%	630,147	9.63%	424,233	7.95%

출처: 금융감독원 금융통계정보시스템 '증권사(국내법인)'
주) 별도재무제표 기준

(3) 시장에서 경쟁력을 좌우하는 요인
금융투자업 시장에서 경쟁력을 좌우하는 요인으로는 고객의 Needs를 충족시키는 금융상품 개발 및 판매, 정확성 및 적시성을 갖춘 투자정보 제공 능력, 차별화된 고객서비스, 수익원 다변화 및 안정적인 수익구조 구축, 통합적 리스크 관리 등이 있습니다.

(4) 회사가 경쟁에서 우위를 점하기 위한 주요수단
메리츠증권은 자산운용, PF 등 다양한 부문의 경쟁력 강화를 통해 기업의 경쟁력을 높이도록 노력하여 왔습니다. 또한 개인 고객들의 투자 방향이 주식매매에서 금융상품, 자산관리영업의 형태로 발전함에 따라 고객들에게 다양한 금융상품 제공 등 경쟁력 강화를 통한 수익성 향상을 위해 노력하고 있습니다.

메리츠증권은 2015년 5월말 아이엠투자증권과의 합병, 2015년 8월 유상증자, 2017년 4월 메리츠캐피탈 주식의 포괄적 교환 및 2017년 6월 전환상환우선주 발행 등으로 종합금융투자회사 지정요건인 자기자본 3조원을 돌파하여 2017년 11월 중 종합금융투자회사로 지정되었습니다. 이를 활용하여 기존에 구축한 부동산 프로젝트파이낸싱(PF) 대출, M&A 인수금융 등 다양한 분야의 기업금융업무 노하우를 유지・발전하는 한편 新성장분야 기업 발굴, M&A자문, 재무적 투자자 알선, IPO, 회사채 발행, 기업자산관리 등 다양한 수요에 맞춤형 서비스를 제공하는 Total Solution Provider로의 역량 강화를 통하여 경쟁력을 확보하고 명실상부한 종합금융투자회사로서의 위치를 더욱 굳건히 하기 위하여 노력하고 있습니다.

마. 신규사업의 내용 및 전망
- 해당사항 없음.

<여신전문금융업 부문_메리츠캐피탈>

가. 자본적정성 및 건전성 관련지표

(1) 조정자기자본 비율

(단위 : 백만원, %)

구 분	제14기	제13기	제12기
조정자기자본(A)	1,678,502	1,717,835	1,436,043
조정총자산(B)	10,380,397	8,538,350	8,092,287
조정자기자본비율(A/B)	16.17	20.12	17.75

주) 금융감독원감독규정내 조정자기자본비율임

(2) 무수익여신 등 현황

(단위 : 백만원, %)

제14기		제13기		제12기	
무수익 여신잔액	비율	무수익 여신잔액	비율	무수익 여신잔액	비율
690,851	8.24	225,051	3.26	282,943	4.41

주) 무수익여신잔액 및 비율은 여신전문금융업감독규정의 자산건전성 분류기준에 따른 고정이하채권잔액 및 비율임

(3) 대손충당금 현황

(단위 : 백만원)

구 분		제14기	제13기	제12기
대손충당금잔액	일 반	125,498	104,842	129,090
	특 별	-	-	-
	합 계	125,498	104,842	129,090
기중 대손상각액		53,807	31,893	37,592

(4) 유동성 비율

(단위 : 백만원, %)

구 분	제14기	제13기	제12기
유동성자산(A)	1,341,801	1,896,871	2,641,188
유동성부채(B)	964,276	1,061,354	1,275,781
유동성비율(A/B)	139.15	178.72	207.03

주) 금감원 업무보고서 기준 3개월 유동성비율 기준임

나. 자산건전성 분류 및 연체현황

(1) 총채권 현황

(단위 : 백만원, %)

구 분		제14기	제13기	제12기
건전성분류	정상	7,355,924	6,241,417	5,674,772
	충당금적립액	58,815	54,797	52,989
	적립율	0.80	0.88	0.93
	요주의	335,479	446,805	455,672
	충당금적립액	11,055	16,653	18,031
	적립율	3.30	3.73	3.96
	고정	651,265	193,757	228,704
	충당금적립액	32,117	15,654	26,846
	적립율	4.93	8.08	11.74
	회수의문	23,038	19,560	38,495
	충당금적립액	10,942	9,714	20,689
	적립율	47.50	49.66	53.74
	추정손실	16,547	11,733	15,744
	충당금적립액	12,569	8,024	10,535
	적립율	75.96	68.39	66.91
	합계	8,382,253	6,913,272	6,413,387
	충당금적립액	125,498	104,842	129,090
	적립율	1.50	1.52	2.01
연체현황	총채권액	8,382,253	6,913,272	6,413,387
	연체금액	693,555	259,066	508,129
	1개월 미만	34,344	24,733	116,122
	1개월 이상	659,211	234,333	392,007
	연체율	8.27	3.75	7.92
	1개월 미만	0.41	0.36	1.81
	1개월 이상	7.86	3.39	6.11

주) K-IFRS 기준

주) 건전성분류(충당금적립액 포함)는 여신전문금융업감독규정의 자산건전성 분류기준 및 업무보고서 작성기준을 준용

주) 건전성분류에서의 총채권액 합계는 확정지급보증(난외계정) 및 부동산PF 관련 채무보증(난외계정)을 포함하여 작성

주) 연체현황은 업무보고서 작성기준을 준용

주) 운용리스자산은 감가상각누계액 차감 후 미상각잔액 기준

주) 충당금 적립액 계산 : 충당금설정액 / (금융리스+ 운용리스)

(2) 할부금융자산 현황

(단위 : 백만원, %)

구 분		제14기	제13기	제12기
건전성분류	정상	552,248	456,225	328,042
	충당금적립액	5,921	4,641	3,123
	적립율	1.07	1.02	0.95
	요주의	5,406	4,660	4,030
	충당금적립액	863	824	554
	적립율	15.96	17.68	13.75
	고정	4,605	4,038	1,643
	충당금적립액	1,970	1,853	723
	적립율	42.78	45.89	44.00
	회수의문	1,636	1,142	1,066
	충당금적립액	929	570	387
	적립율	56.78	49.91	36.30
	추정손실	3,225	1,780	1,620
	충당금적립액	2,347	956	591
	적립율	72.78	53.71	36.48
	합계	567,120	467,845	336,401
	충당금적립액	12,030	8,844	5,378
	적립율	2.12	1.89	1.60
연체현황	총채권액	567,120	467,845	336,401
	연체금액	9,119	7,010	3,845
	1개월 미만	260	130	140
	1개월 이상	8,859	6,880	3,705
	연체율	1.61	1.50	1.14
	1개월 미만	0.05	0.03	0.04
	1개월 이상	1.56	1.47	1.10

주) K-IFRS 기준

주) 건전성분류(충당금적립액 포함)는 여신전문금융업감독규정의 자산건전성 분류기준 및 업무보고서 작성기준을 준용

주) 연체현황은 업무보고서 작성기준을 준용

주) 이연부대수익비용 제외

(3) 리스자산현황

(단위 : 백만원, %)

구 분		제14기	제13기	제12기
건전성분류	정상	1,996,026	1,774,903	1,604,165

	충당금적립액	1,989	2,012	1,592
	적립율	0.10	0.11	0.10
	요주의	38,617	40,801	30,215
	충당금적립액	349	1,922	360
	적립율	0.90	4.71	1.19
	고정	4,259	3,061	3,865
	충당금적립액	914	501	659
	적립율	21.46	16.37	17.05
	회수의문	3,540	3,439	1,707
	충당금적립액	949	811	254
	적립율	26.81	23.58	14.88
	추정손실	3,604	2,127	1,792
	충당금적립액	2,514	1,538	1,235
	적립율	69.76	72.31	68.92
	합계	2,046,046	1,824,331	1,641,744
	충당금적립액	6,715	6,784	4,099
	적립율	0.33	0.37	0.25
연체현황	총채권액	2,046,046	1,824,331	1,641,744
	연체금액	10,743	13,865	5,908
	1개월 미만	364	326	222
	1개월 이상	10,379	13,539	5,686
	연체율	0.53	0.76	0.36
	1개월 미만	0.02	0.02	0.01
	1개월 이상	0.51	0.74	0.35

주) K-IFRS 기준

주) 건전성분류(충당금적립액 포함)는 여신전문금융업감독규정의 자산건전성 분류기준 및 업무보고서 작성기준을 준용

주) 연체현황은 업무보고서 작성기준을 준용

주) 운용리스자산은 감가상각누계액 차감한 미상각잔액 기준

주) 충당금 적립액 계산 : 충당금설정액 / (금융리스+ 운용리스)

주) 이연부대수익비용 제외

(4) 대출자산 현황

(단위 : 백만원, %)

구 분		제14기	제13기	제12기
건전성분류	정상	4,794,760	3,990,708	3,714,314
	충당금적립액	48,638	45,263	41,859
	적립율	1.01	1.13	1.13
	요주의	291,454	401,342	421,411

	충당금적립액	8,968	12,838	15,526
	적립율	3.08	3.20	3.68
	고정	642,402	186,658	223,196
	충당금적립액	29,233	13,300	25,464
	적립율	4.55	7.13	11.41
	회수의문	17,699	14,871	35,561
	충당금적립액	7,147	7,513	19,750
	적립율	40.38	50.52	55.54
	추정손실	9,337	7,514	12,086
	충당금적립액	7,418	5,304	8,536
	적립율	79.45	70.59	70.63
	합계	5,755,652	4,601,093	4,406,568
	충당금적립액	101,404	84,218	111,136
	적립율	1.76	1.83	2.52
연체현황	총채권액	5,755,652	4,601,093	4,406,568
	연체금액	673,146	237,770	497,958
	1개월 미만	33,717	24,276	115,750
	1개월 이상	639,429	213,494	382,208
	연체율	11.70	5.17	11.30
	1개월 미만	0.59	0.53	2.63
	1개월 이상	11.11	4.64	8.67

주) K-IFRS 기준

주) 건전성분류(충당금적립액 포함)는 여신전문금융업감독규정의 자산건전성 분류기준 및 업무보고서 작성기준을 준용

주) 연체현황은 업무보고서 작성기준을 준용

주) 이연부대수익비용 제외

다. 여신전문금융업의 전반적인 사항

(1) 여신전문금융업의 특성

여신전문금융업은 시설대여업, 신용카드업, 할부금융업, 신기술사업금융업, 총 4개업종이 통합된 금융업종으로 수신기능이 없는 대신 직·간접적 형태로 자금을 조달하여 여신행위를 주업무로 하고 있습니다. 신용카드업을 제외한 여신전문금융업법에서 제정된 여신업무에 대한 진출입이 등록을 통해 이루어져 대주주 및 자본금 요건만 구비하면 사업 영위가 자유로운 업종입니다. 다른 권역에 비해 자동차, 부동산 등 실물거래와 직접적으로 연결된 금융을 취급함에 따라 실물 부문과 금융을 연결하는 가교 역할을 하고 있습니다.

(2) 여신전문금융회사의 시장여건

2025년은 신정부 출범에 따른 금융정책의 변화와 부동산 경기 침체가 지속되는 가운데, 미

국의 관세 부과 정책 등 대외 변수까지 맞물리면서 대내외 경기의 불확실성이 지속되는 한 해였습니다.

2026년 경제환경은 점진적인 회복세를 보일 것으로 전망되나, 내수경기 회복의 효과는 제한적일 수 있습니다. 또한 업권 내 경쟁 심화, 부동산 PF시장의 회복 지연, 금리 인하 사이클 종료 등으로 인해 여신전문금융업권의 영업환경은 당분간 어려움이 지속될 것으로 예상됩니다.

자동차금융 시장의 경우 플랫폼 경쟁에 따른 생태계 주도권이 소비자로 이동하고 있으며, 구독경제 트랜드와 맞물려 리스, 장기렌트 수요가 확대되고 있습니다. 그러나 캐피탈업은 운용리스의 취급 범위나 취급 가능물건, 렌탈업무 취급 범위 등 제한이 있는 상황입니다. 또한, 신차금융 부분은 카드사와의 업권간 경쟁이 지속 심화되고 있으며 카드사는 조달 경쟁력 및 복합할부를 바탕으로 신차금융 부분 점유율을 지속 확대하고 있습니다.

끝으로, 규제 변화 부문을 살펴보면 2025년부터 레버리지 규제한도가 9배에서 8배로 축소되었습니다. 다만, 2025년말 기준 메리츠캐피탈은 직전 회계연도 당기순이익의 30% 이상 배당지급하여 레버리지 규제한도가 1배 더 축소된 7배로 적용받고 있습니다. 또한 중금리대출 제도 개선에 따라 한도성 여신 미사용 잔액 및 지급보증에 대해 대손충당금 적립 의무화 및 2025년 상반기 민간중금리대출 금리상한은 15.5%이었으며 하반기도 동일하게 적용되었습니다.

[메리츠캐피탈 시장점유율]

구 분	25년 9월말	24년 12월말	23년 12월말	22년 12월말
할부금융	1.51%	1.36%	1.01%	0.91%
리스	4.06%	3.76%	3.48%	3.93%
대출채권	4.69%	4.15%	3.96%	4.14%

출처 : 금융감독원 금융통계정보시스템 '캐피탈사 부문별 자산현황'

(3) 시장에서 경쟁력을 좌우하는 요인 및 회사의 경쟁상의 강점과 단점

메리츠캐피탈은 자동차금융 및 기업금융을 주요 업무로 영위하는 여신전문금융사로 메리츠증권이 지분 100%를 보유하고 있습니다. 장기간 흑자기조로 인한 이익누적과 유상증자, 신종자본증권 발행 등을 통한 약 1.76조원의 자기자본 여력을 기반으로 자동차금융, 개인금융과 기업금융 등의 균형 있는 자산포트폴리오를 갖추어 성장하고 있습니다. 특히, 부동산금융 경쟁력이 우수한 모회사와의 연계영업을 기반으로 업계 상위 시장지위를 유지하고 있습니다. 또한, 철저한 심사기준 및 채권관리를 바탕으로 업계평균의 자산건전성 수준을 유지 중이며, 무보증 회사채 A+ 신용등급을 바탕으로 장기회사채 위주의 조달로 자금조달구조의 안정성 및 유동성 대응능력을 개선하고 있습니다.

(4) 회사가 경쟁에서 우위를 점하기 위한 주요수단

메리츠캐피탈은 지속적인 영업채널 확보를 통한 리테일금융 사업 기반을 확대하고 있으며, 우량 기업금융 사업을 통한 고수익 창출에 집중하고 있습니다. 또한 신규사업에 있어 철저한 담보가치 중심의 안정적인 물적금융 시장을 검토하고 있습니다.

체계적 심사시스템 및 거점별 채권회수 조직을 활용한 리스크관리를 하고 있으며, 자금조달에 있어서는 신용등급 상향을 통한 조달비용 절감을 위해 노력하고 있습니다. 업계 최고 수준의 생산성을 목표로 우수인력 중심의 조직을 운영하며, 불필요한 비용을 사전 통제함으로서 수익성 중심의 경영관리체계 확립을 지속 추진하고 있습니다.

(5) 부문별 특성 및 산업의 성장성

1) 할부금융부문
할부금융은 소비자가 일시불로 구입하기 어려운 고가의 내구소비재(자동차, 가전제품 등)나 주택을 구입하고자 할 때, 할부금융회사가 신용에 특별한 이상이 없는 소비자를 대상으로 그 구입자금을 할부금융기관 및 판매자와의 계약에 의하여 판매를 조건으로 필요한 자금을 대여해주고, 소비자는 할부금융회사에 원금과 이자를 분할상환하는 금융제도입니다.
할부금융시장은 리스와 달리 소비재 중심으로 발달하였는데, 도입 초기에는 주택 관련 할부금융이 중심을 이루어졌으나, 할부금융회사의 조달비용 증가와 은행의 주택대출 확대 등으로 경쟁력을 상실하게 됨에 따라 자동차 할부금융으로의 편중현상이 심화되었습니다.
할부금융은 고객에게 여신 제공시 그 사용목적이 분명하고, 통상 대상물건에 대해 담보를 설정하기 때문에 신용대출 대비 자산건전성이 양호하나, 신용을 조건으로 하는 점이 동일하여 채권관리가 중요시되는 사업입니다.
2024년 할부금융 취급 실적 기준으로 자동차 할부금융이 약 96.1%를 차지하고 있듯이 국내 할부금융업은 자동차금융 위주로 활성화되어 있는 상황입니다.

[연도별/품목별 할부금융 취급실적 및 성장률] (단위: 억원, %)

구분	내구재				주택	기계	기타	총계	성장률
	자동차	가전	기타	계					
2020년	220,891	258	3,135	224,284	961	2,351	5,747	233,343	4.5
2021년	208,540	235	2,456	211,231	-	3,079	3,521	217,831	-6.6
2022년	229,612	223	2,077	231,912	-	3,798	3,795	239,505	9.9
2023년	238,335	210	2,165	240,710	-	3,976	3,026	247,712	3.4
2024년	240,231	159	2,160	242,550	-	4,454	3,025	250,029	0.9

출처 : 여신금융협회

2) 리스금융부문
리스란 시설임대를 전문으로 하는 사업주체가 일정한 설비를 구입하여 그 이용자에게 일정기간 대여하고 그 사용료(리스료)를 받는 것을 목적으로 하는 물적금융행위를말합니다. 여전법상으로는 특정물건을 새로이 취득하거나 대여받아 거래상대방에게일정기간 이상 사용하게 하고, 그 기간에 걸쳐 일정대가를 정기적으로 분할하여 지급받으며, 그 기간 종료후의 물건의 처분에 대하여는 당사자간의 약정으로 정하는 방식의 금융을 정의하고 있습니다.
우리나라는 1970년대 초 도입된 이래, 1980~90년대 기업의 설비투자를 지원하면서 경제성장의 밑거름을 제공해 왔으며, 선박, 항공기, 건설장비 등 일부 전문성을 필요로 하는 영역에서 자금을 원활하게 공급하는 역할을 하고 있습니다.
외환위기를 전후하여 기업의 설비투자 감소와 저금리 기조 유지, 리스회계기준 강화등의 이유로 기업의 리스 수요가 감소하면서 리스의 품목이 자동차 등의 내구재로 전환되는 모습을 보였으나, 최근에는 대형 크레인과 같은 건설기계 장비, 대형병원의 고가 의료장비 등을 리스

를 통하여 공급하는 사례가 증가하고 있습니다.
이와 같이 동산 설비 및 장비의 공급을 원활하게 하여 산업발전에 기여해 온 리스금융은 앞으로 지속적인 수요 창출과 수익원 개발을 위해 새로운 상품을 발굴해 나갈 것으로 예상됩니다.

[연도별 리스실적 및 성장률] (단위: 억원, %)

구분	금융		운용		총계	성장률
	원화	외화	원화	외화		
2020년	100,231	-	56,137	-	156,368	13.4
2021년	109,946	-	64,829	-	174,775	11.8
2022년	108,593	-	76,744	-	185,337	6.0
2023년	93,371	255	73,678	38	167,342	-9.7
2024년	90,383	80	69,639	-	160,102	-4.3

출처 : 여신금융협회

3) 신기술사업금융부문
신기술사업금융업은 위험이 높아 투자가 잘 이루어지지 않는 분야를 전문적인 안목으로 발굴하여 지분참여를 중심으로 장기자금을 지원하고, 경영 및 기술지도로 부가가치를 높여 고수익을 추구하는 금융활동으로, 업종특성상 증시 상황에 따른 이익변동폭이 비교적 큰 편입니다. 국내 금융시장의 경우 IPO를 제외한 투자자산 회수 방안이 제한적이나, 성장가능 업종에 대한 벤처투자영업을 꾸준히 집행될 것으로 예상되며, 이와 병행하여 은행과 연계한 유망 중소 벤처기업 발굴 지원, 투자조합 설립을 활성화하고, 이와 병행하여 M&A 등 기업구조조정업무를 활성화하여 신기술사업금융업무를 꾸준히 시행할 것으로 예상됩니다.

(6) 관련법령 또는 정부의 규제 등

1) 주요법령 및 감독규정
- 여신전문금융업법, 동법 시행령, 동법 시행규칙
- 여신전문금융업감독규정, 동 시행세칙 등

2) 주요내용
- 자기자본 대비 총자산 한도 : 자기자본의 8배 이내
(메리츠캐피탈은 직전 회계연도 당기순이익의 30% 이상 배당지급하여 1배 더 축소된 7배 적용)
- 업무용 부동산 투자한도 : 자기자본의 100% 이내
- 대주주에 대한 신용공여 : 자기자본의 50% 이내
- 조정자기자본비율 : 7% 이상
- 대출업무 영위 비중 : 총자산의 30% 이내
- PF대출채권 취급한도 : 여신성자산의 30% 이내
- 원화유동성비율 : 100% 이상

[여신전문금융회사 현황]

리스/할부 금융사 (50)	데라게란덴, 도이치파이낸셜, 롯데오토리스, 롯데캐피탈, 리딩에이스캐피탈, 마스턴캐피탈, 메르세데스벤츠파이낸셜서비스코리아,**메리츠캐피탈**, 메이슨캐피탈, 무궁화캐피탈, 무림캐피탈, 볼보파이낸셜서비스코리아, 블루코너캐피탈, 산은캐피탈, 신한캐피탈, 아이엠캐피탈, 애큐온캐피탈, 에코캐피탈, 오릭스캐피탈코리아, 오케이캐피탈, 우리금융캐피탈, 제이엠캐피탈, 케이카캐피탈, 코스모캐피탈, 쿠팡파이낸셜, 토요타파이낸셜, 트라톤파이낸셜서비스코리아, 파이오니어인베스트먼트, 포르쉐파이낸셜서비스코리아, 폭스바겐파이낸셜서비스코리아, 하나캐피탈, 하이델베르그프린트파이낸스코리아, 한국자산캐피탈, 한국캐피탈, 한국투자캐피탈, 한컴밸류인베스트먼트, 현대캐피탈, 현대커머셜, A캐피탈, BMW파이낸셜, BNK캐피탈, DB캐피탈, HB캐피탈, JB우리캐피탈, KB캐피탈, KG캐피탈, MG캐피탈, NBH캐피탈, NH농협캐피탈, RCI파이낸셜서비스코리아
신용카드사 (8)	롯데카드, 비씨카드, 삼성카드, 신한카드, 우리카드, 하나카드, 현대카드, KB국민카드
신기술사 (123)	나우아이비캐피탈, 나이스투자파트너스, 농심캐피탈, 뉴메인캐피탈, 대아인베스트먼트, 대전투자금융, 더네이쳐홀딩스인베스트먼트, 더블캐피탈, 동국인베스트먼트, 동원기술투자, 동유기술투자, 두산인베스트먼트, 디에스투자파트너스, 디에이밸류인베스트먼트, 레이크우드파트너스, 로프티록인베스트먼트, 롯데벤처스, 리인베스트먼트, 리젠트파트너스, 미래에셋캐피탈, 미래에쿼티파트너스, 바로벤처스, 벡터기술투자, 부국캐피탈, 브레이브뉴인베스트먼트, 브릿지인베스트먼트, 브이에스인베스트먼트, 빌랑스인베스트먼트, 삼성벤처투자, 삼천리인베스트먼트, 서울신기술투자, 세아기술투자, 솔론인베스트, 솔리크인베스트먼트, 수성에셋인베스트먼트, 수앤파이낸셜인베스트먼트, 스페이스타임인베스트먼트, 시너지아이비투자, 시리우스인베스트먼트, 아르케인베스트먼트, 아이비케이벤처투자, 아이비케이캐피탈, 아주아이비투자, 아펙스인베스트먼트, 액시스인베스트먼트, 얼머스인베스트먼트, 에볼루션인베스트먼트, 에스더블유인베스트먼트, 에스비아이캐피탈, 에스앤에스인베스트먼트, 에스제이지파트너스, 에스티캐피탈, 에이스투자금융, 에이에프더블유파트너스, 에이티넘벤처스, 에이피투자금융, 에프앤에프파트너스, 엑스플로인베스트먼트, 엔베스터, 엔에이치벤처투자, 엔코어벤처스, 엘에프인베스트먼트, 엘엑스벤처스, 엘케이투자파트너스, 엠더블유앤컴퍼니, 옐로우독, 와이지인베스트먼트, 우리기술투자, 원티드랩파트너스, 위드윈인베스트먼트, 유비쿼스인베스트먼트, 유일기술투자, 이스트게이트인베스트먼트, 이앤인베스트먼트, 인바이츠벤처스, 인탑스인베스트먼트, 제니타스인베스트먼트, 제이비인베스트먼트, 제이스이노베이션파트너스, 제이에스지인베스트먼트, 제이와이피파트너스, 제이원캐피탈인베스트, 제이케이벤처스, 지에스벤처스, 카스피안캐피탈, 케이기술투자, 케이디인베스트먼트, 케이씨투자파트너스, 케이알벤처스, 케이와이캐피탈, 케이클라비스인베스트먼트, 케이티인베스트먼트, 코나아이파트너스, 코너스톤투자파트너스, 코리아오메가투자금융, 큐더스벤처스, 큐캐피탈파트너스, 키움캐피탈, 킹고투자파트너스, 타임폴리오캐피탈, 토니인베스트먼트, 티그리스인베스트먼트, 티더블유지에프파트너스, 티케이지벤처스, 퍼시픽캐피탈, 펄어비스캐피탈, 펜타스톤인베스트먼트, 포스코기술투자, 푸른인베스트먼트, 프렌드투자파트너스, 프롤로그벤처스, 플루토스투자, 피에스인베스트먼트, 피오인베스트먼트, 피움인베스트먼트, 하나벤처스, 하나에스앤비인베스트먼트, 하랑기술투자, 한빛인베스트먼트, 한일브이씨, 현대투자파트너스, 호라이즌아이엠, 효성벤처스

출처 : 여신금융협회 (정회원 기준)

III. 재무에 관한 사항

1. 요약재무정보

가. 요약 연결재무정보

주식회사 메리츠금융지주와 그 종속회사 (단위 : 백만원)

과 목	제 16 기	제 15 기	제 14 기
	(2025년 12월말)	(2024년 12월말)	(2023년 12월말)
자 산			
I. 현금및예치금	9,292,380	4,999,589	4,928,102
II. 당기손익-공정가치측정금융자산	57,255,930	50,935,549	45,835,254
III. 파생금융자산	1,126,936	1,999,065	1,076,245
IV. 기타포괄손익-공정가치측정금융자산	33,945,141	31,652,211	27,917,742
V. 상각후원가측정대출채권	19,081,074	16,719,736	14,634,016
VI. 관계(공동)기업투자	4,699,985	745,360	1,012,457
VII. 유형자산	1,024,965	994,303	802,228
VIII. 투자부동산	720,904	769,794	689,595
IX. 무형자산	103,384	94,998	102,089
X. 리스자산	2,052,328	1,828,873	1,638,157
XI. 이연법인세자산	349,077	243,386	14,322
XII. 당기법인세자산	8,861	2,734	133,129
XIII. 보험계약자산	34,775	13,422	11,343
XIV. 재보험계약자산	975,363	967,024	951,289
XV. 기타자산	4,785,528	3,610,852	2,488,523
XVI.매각예정비유동자산	1,351	1,351	1,351
자 산 총 계	135,457,982	115,578,247	102,235,843
부 채			
I. 보험계약부채	23,735,689	24,376,393	21,575,965
II. 재보험계약부채	57,481	385	716
III. 예수부채	16,262,461	13,315,506	11,422,711
IV. 당기손익-공정가치측정금융부채	23,685,144	20,178,006	19,862,229
V. 파생금융부채	1,555,373	1,189,380	1,276,619
VI. 차입부채	51,613,068	39,593,697	32,968,126
VII. 순확정급여부채	88	94	102
VIII. 충당부채	41,679	44,049	46,537
IX. 이연법인세부채	439,114	281,021	371,188
X. 당기법인세부채	86,715	457,224	205,116
XI. 기타부채	6,719,964	5,212,456	4,409,348

부 채 총 계	124,196,776	104,648,211	92,138,658
자 본			
I. 지배기업의 소유주지분	10,322,628	10,094,443	9,581,907
1. 자본금	113,094	113,094	113,094
2. 신종자본증권	1,002,462	891,961	593,208
3. 자본잉여금	124,802	124,846	125,355
4. 자본조정	540,063	306,707	586,568
5. 기타포괄손익누계액	(695,728)	(132,859)	553,029
6. 이익잉여금	9,237,935	8,790,694	7,610,654
II. 비지배지분	938,578	835,593	515,278
자 본 총 계	11,261,206	10,930,036	10,097,185
부 채 와 자 본 총 계	135,457,982	115,578,247	102,235,843
	(2025.01.01~ 2025.12.31)	(2024.01.01~ 2024.12.31)	(2023.01.01~ 2023.12.31)
I. 영업이익	2,872,734	3,188,889	2,933,502
II. 영업외손익	288,817	(47,744)	(89,578)
III. 법인세비용차감전순이익	3,161,551	3,141,145	2,843,924
IV. 법인세비용	811,417	807,711	719,189
V. 계속영업당기순이익	2,350,134	2,333,434	2,124,735
VI. 중단영업당기순이익	-	-	642
VII. 당기순이익	2,350,134	2,333,434	2,125,377
1. 지배주주지분순이익	2,300,360	2,306,097	2,041,749
2. 비지배지분순이익	49,774	27,337	83,628
VIII. 기타포괄손익	(563,711)	(683,520)	272,127
IX. 총포괄이익	1,786,423	1,649,914	2,397,504
1. 지배주주지분총포괄손익	1,737,491	1,621,448	2,308,595
2. 비지배지분총포괄손익	48,932	28,466	88,909
X. 주당이익			
1. 기본주당이익 (원)	12,903	12,259	11,020
2. 희석주당이익 (원)	12,903	12,238	10,970
3. 기본주당계속영업이익 (원)	12,903	12,259	11,016
4. 희석주당계속영업이익 (원)	12,903	12,238	10,967
연결에 포함된 회사수	344	301	240

나. 요약 별도재무정보

주식회사 메리츠금융지주 (단위 : 백만원)

과 목	제 16 기	제 15 기	제 14 기
	(2025년 12월말)	(2024년 12월말)	(2023년 12월말)
자 산			
I. 현금및예치금	261,325	277,177	132,682

II. 당기손익-공정가치측정금융자산	-	100,535	-
III. 기타포괄손익-공정가치측정금융자산	608,440	487,256	321,372
IV. 상각후원가측정대출채권및수취채권	13,577	6,484	14,869
V. 유형자산	935	2,022	2,935
VI. 무형자산	9,975	9,924	9,937
VII. 종속기업투자	4,375,431	4,325,431	4,325,431
VIII. 이연법인세자산	34,713	25,179	9,162
IX. 기타자산	6,684	6,466	3,449
자 산 총 계	5,311,080	5,240,474	4,819,837
부 채			
I. 파생상품부채	7,272	-	-
II. 차입부채	1,705,136	1,476,048	1,238,809
III. 당기법인세부채	-	-	3,085
IV. 충당부채	290	279	269
V. 기타부채	148,663	90,602	43,123
부 채 총 계	1,861,361	1,566,929	1,285,286
자 본			
I. 자본금	113,094	113,094	113,094
II. 신종자본증권	1,002,373	891,871	593,118
III. 자본잉여금	124,724	124,724	125,232
IV. 자본조정	(574,881)	(808,473)	(528,708)
V. 기타포괄손익누계액	(1,348)	(2,256)	(22,458)
VI. 이익잉여금	2,785,757	3,354,585	3,254,273
자 본 총 계	3,449,719	3,673,545	3,534,551
부 채 와 자 본 총 계	5,311,080	5,240,474	4,819,837
종속·관계·공동기업 투자주식의 평가방법	원가법	원가법	원가법
	(2025.01.01~ 2025.12.31)	(2024.01.01~ 2024.12.31)	(2023.01.01~ 2023.12.31)
I. 영업이익	1,264,248	1,220,367	335,736
II. 영업외손익	(5)	(7)	25,764
III. 법인세비용차감전순이익	1,264,243	1,220,360	361,500
IV. 법인세비용(수익)	(7,467)	(7,248)	1,680
V. 당기순이익	1,271,710	1,227,608	359,820
VI. 기타포괄손익	908	20,202	11,651
VII. 총포괄이익	1,272,618	1,247,810	371,471
VIII. 주당이익			
1. 기본주당이익(원)	7,010	6,428	1,822
2. 희석주당이익(원)	7,010	6,417	1,814

2. 연결재무제표

2-1. 연결 재무상태표

연결 재무상태표

제 16 기 2025.12.31 현재

제 15 기 2024.12.31 현재

제 14 기 2023.12.31 현재

(단위 : 원)

	제 16 기	제 15 기	제 14 기
자산			
Ⅰ.현금및예치금	9,292,380,462,644	4,999,589,217,672	4,928,102,291,702
Ⅱ.당기손익-공정가치측정금융자산	57,255,930,460,341	50,935,548,977,436	45,835,254,461,738
Ⅲ.파생상품자산	1,126,936,204,016	1,999,065,193,225	1,076,245,317,071
Ⅳ.기타포괄손익-공정가치측정금융자산	33,945,140,979,818	31,652,211,478,537	27,917,741,681,483
Ⅴ.상각후원가측정대출채권	19,081,074,498,194	16,719,735,743,819	14,634,016,327,824
Ⅵ.종속기업, 공동기업과 관계기업에 대한 투자자산	4,699,985,416,667	745,359,519,899	1,012,456,902,693
Ⅶ.유형자산	1,024,965,331,349	994,303,316,270	802,228,273,710
Ⅷ.투자부동산	720,904,425,595	769,793,516,758	689,594,746,304
Ⅸ.무형자산	103,383,615,230	94,997,984,355	102,089,204,265
Ⅹ.리스자산	2,052,327,595,014	1,828,872,818,503	1,638,157,034,697
Ⅺ.이연법인세자산	349,077,124,132	243,386,138,549	14,321,916,473
Ⅻ.당기법인세자산	8,861,256,048	2,733,501,635	133,128,796,118
ⅩⅢ.보험계약자산	34,774,598,623	13,422,443,806	11,342,723,029
ⅩⅣ.재보험계약자산	975,362,696,979	967,024,483,470	951,289,244,099
ⅩⅤ.기타자산	4,785,528,420,185	3,610,852,062,924	2,488,523,042,983
ⅩⅥ.매각예정비유동자산	1,350,716,000	1,350,716,000	1,350,716,000
자산총계	135,457,983,800,835	115,578,247,112,858	102,235,842,680,189
자본과 부채			
부채			
Ⅰ.보험계약부채	23,735,689,272,607	24,376,393,199,166	21,575,964,736,599
Ⅱ.재보험계약부채	57,481,152,108	385,162,305	715,860,724
Ⅲ.예수부채	16,262,460,590,644	13,315,505,781,250	11,422,710,584,672
Ⅳ.당기손익-공정가치측정금융부채	23,685,143,889,176	20,178,006,177,290	19,862,228,955,287
Ⅴ.파생상품부채	1,555,373,442,889	1,189,379,944,222	1,276,619,449,672
Ⅵ.차입부채	51,613,068,156,912	39,593,697,075,383	32,968,126,345,956
Ⅶ.순확정급여부채	87,718,644	93,608,631	101,932,585
Ⅷ.충당부채	41,678,835,018	44,049,093,461	46,537,123,971
Ⅸ.이연법인세부채	439,113,678,974	281,020,988,985	371,187,733,854
Ⅹ.당기법인세부채	86,715,358,267	457,224,152,674	205,116,425,713
Ⅺ.기타부채	6,719,963,701,806	5,212,455,901,483	4,409,348,465,225
부채총계	124,196,775,797,045	104,648,211,084,850	92,138,657,614,258
자본			
Ⅰ.지배주주지분	10,322,630,113,710	10,094,442,922,761	9,581,907,410,678
1.자본금	113,093,927,000	113,093,927,000	113,093,927,000
2.신종자본증권	1,002,463,699,699	891,960,616,004	593,207,756,004

3.자본잉여금	124,802,859,730	124,846,559,730	125,354,977,096
4.자본조정	540,062,652,848	306,706,776,424	586,567,536,393
5.기타적립금	(695,727,605,072)	(132,859,294,421)	553,028,906,082
가.기타포괄손익누계액	(695,727,605,072)	(132,859,294,421)	553,028,906,082
6.이익잉여금	9,237,934,579,505	8,790,694,338,024	7,610,654,308,103
Ⅱ.비지배지분	938,577,890,080	835,593,105,247	515,277,655,253
자본총계	11,261,208,003,790	10,930,036,028,008	10,097,185,065,931
자본과부채총계	135,457,983,800,835	115,578,247,112,858	102,235,842,680,189

2-2. 연결 포괄손익계산서

연결 포괄손익계산서

제 16 기 2025.01.01 부터 2025.12.31 까지

제 15 기 2024.01.01 부터 2024.12.31 까지

제 14 기 2023.01.01 부터 2023.12.31 까지

(단위 : 원)

	제 16 기	제 15 기	제 14 기
Ⅰ.영업이익(손실)	2,872,733,957,980	3,188,889,251,285	2,933,502,360,678
(1)순이자손익	2,109,667,463,510	2,044,400,531,643	2,050,463,037,891
1.이자수익	4,145,907,904,169	4,021,706,897,842	3,903,883,953,857
2.이자비용	(2,036,240,440,659)	(1,977,306,366,199)	(1,853,420,915,966)
(2)순수수료손익	652,347,807,772	496,727,370,020	582,854,323,528
1.수수료수익	831,496,277,982	598,057,838,649	679,470,466,117
2.수수료비용	(179,148,470,210)	(101,330,468,629)	(96,616,142,589)
(3)보험손익	1,449,099,637,078	1,555,331,683,422	1,525,933,086,128
1.보험수익	9,136,820,731,332	8,731,605,997,573	8,369,737,816,337
2.재보험수익	440,961,841,627	272,973,931,091	338,396,222,723
3.보험비용	(7,359,599,723,954)	(6,721,407,590,568)	(6,217,470,046,479)
4.재보험비용	(658,951,967,185)	(593,294,922,438)	(726,081,922,453)
5.기타사업비용	(110,131,244,742)	(134,545,732,236)	(238,648,984,000)
(4)보험금융손익	(641,670,301,545)	(691,302,492,212)	(648,062,499,298)
1.보험금융수익	33,567,916,331	27,919,351,787	25,932,864,124
2.보험금융비용	(675,238,217,876)	(719,221,843,999)	(673,995,363,422)
(5)배당수익	468,199,663,682	283,891,933,381	63,690,533,894
(6)금융상품투자손익	(561,722,399,067)	(264,566,204,035)	(456,678,663,083)
(7)리스관련손익	127,411,269,170	112,967,108,359	106,488,916,026
(8)일반관리비	(1,003,957,117,301)	(742,945,688,143)	(630,333,088,653)
(9)기타영업손익	273,357,934,681	394,385,008,850	339,146,714,245
Ⅱ.영업외손익	288,817,439,688	(47,743,918,259)	(89,577,981,826)
Ⅲ.법인세차감전순이익	3,161,551,397,668	3,141,145,333,026	2,843,924,378,852
Ⅳ.법인세비용(수익)	811,416,754,043	807,711,694,675	719,189,304,434
Ⅴ.계속영업이익(손실)	2,350,134,643,625	2,333,433,638,351	2,124,735,074,418
Ⅵ.중단영업이익(손실)	0	0	641,509,015
Ⅶ.당기순이익(손실)	2,350,134,643,625	2,333,433,638,351	2,125,376,583,433
Ⅷ.당기순이익(손실)의 귀속			
1.지배기업의 소유주에게 귀속되는 당기순이익(손실)	2,300,359,733,517	2,306,096,480,027	2,041,748,863,339

2.비지배지분에 귀속되는 당기순이익(손실)	49,774,910,108	27,337,158,324	83,627,720,094
IX.기타포괄손익	(563,711,362,091)	(683,519,926,713)	272,127,426,558
1.당기손익으로 재분류되는 세후기타포괄손익의 구성요소			
(1)보험계약관련금융손익	736,604,164,917	(1,690,940,215,782)	(1,263,324,514,720)
(2)재보험계약관련금융손익	(52,956,074,027)	45,160,141,473	85,457,738,393
(3)기타포괄손익-공정가치측정채무증권평가손익	(906,256,997,680)	685,185,037,568	1,135,397,334,702
(4)해외사업환산손익	(7,619,659,485)	21,979,429,793	2,850,934,644
(5)위험회피목적파생상품평가손익	(388,888,031,643)	175,504,288,526	297,002,758,475
(6)지분법자본변동 - 후속적으로 재분류 되는 항목	(530,150,280)	3,094,719,306	(1,380,847,642)
2.당기손익으로 재분류 되지않는 세후기타포괄손익 구성요소			
(1)당기손익-공정가치측정지정금융부채의 자기신용위험조정	133,334,096	(4,341,631,757)	(1,743,749,934)
(2)기타포괄손익-공정가치측정지분상품평가손익	60,515,568,256	4,946,609,304	28,689,688,447
(3)확정급여제도의재측정요소	(1,354,498,490)	(11,256,363,990)	(10,821,915,807)
(4)재평가잉여금	(3,359,017,755)	87,148,058,846	0
X.총포괄손익	1,786,423,281,534	1,649,913,711,638	2,397,504,009,991
XI.포괄손익의 귀속			
1.지배기업의 소유주에게 귀속되는 총포괄손익	1,737,491,422,866	1,621,447,421,223	2,308,594,878,777
2.비지배지분에 귀속되는 총포괄손익	48,931,858,668	28,466,290,415	88,909,131,214
XII.주당이익(손실)			
1.보통주 기본주당이익(손실) (단위 : 원)	12,903	12,259	11,020
2.보통주 희석주당이익(손실) (단위 : 원)	12,903	12,238	10,970
3.보통주 계속영업 기본주당이익(손실)	12,903	12,259	11,016
4.보통주 계속영업 희석주당이익(손실)	12,903	12,238	10,967

2-3. 연결 자본변동표

연결 자본변동표

제 16 기 2025.01.01 부터 2025.12.31 까지

제 15 기 2024.01.01 부터 2024.12.31 까지

제 14 기 2023.01.01 부터 2023.12.31 까지

(단위 : 원)

	자본								
	지배기업의 소유주에게 귀속되는 지분							비지배지분	자본 합계
	자본금	신종자본증권	자본잉여금	자본조정	기타포괄손익누적액	이익잉여금	지배기업의 소유주에게 귀속되는 지분 합계		
2023.01.01 (기초자본)	71,442,909,000	593,198,566,161	63,236,378,044	13,236,387,265	120,980,072,540	4,081,877,176,292	4,943,971,489,302	3,597,999,305,548	8,541,970,794,850
회계정책변경의 효과	0	0	0	0	(13,898,413,600)	13,898,413,600	0	0	0
회계정책변경후 기초자본	71,442,909,000	593,198,566,161	63,236,378,044	13,236,387,265	107,081,658,940	4,095,775,589,892	4,943,971,489,302	3,597,999,305,548	8,541,970,794,850
자본의 변동									
포괄손익									
당기순이익(손실)	0	0	0	0	0	2,041,748,863,339	2,041,748,863,339	83,627,720,094	2,125,376,583,433
기타포괄손익									
보험계약관련금융손익	0	0	0	0	(1,263,324,514,720)	0	(1,263,324,514,720)	0	(1,263,324,514,720)
재보험계약관련금융손익	0	0	0	0	85,457,738,393	0	85,457,738,393	0	85,457,738,393
당기손익-공정가치측정지정금융부채의 자기신용위험조정	0	0	0	0	(1,708,805,237)	0	(1,708,805,237)	(34,944,697)	(1,743,749,934)

기타포괄손익-공정가치측정채무증권평가손익	0	0	0	0	1,130,688,165,953	0	1,130,688,165,953	4,709,168,749	1,135,397,334,702
기타포괄손익-공정가치측정지분증권평가손익	0	0	0	0	29,418,567,630	0	29,418,567,630	(728,879,183)	28,689,688,447
지분법자본변동	0	0	0	0	(1,419,798,123)	0	(1,419,798,123)	38,950,481	(1,380,847,642)
해외사업장환산	0	0	0	0	927,380,104	0	927,380,104	1,923,554,540	2,850,934,644
위험회피목적파생상품관련손익	0	0	0	0	297,002,758,475	0	297,002,758,475	0	297,002,758,475
확정급여제도의재측정요소	0	0	0	0	(10,195,477,037)	0	(10,195,477,037)	(626,438,770)	(10,821,915,807)
재평가잉여금	0	0	0	0	0	0	0	0	0
총기타포괄손익	0	0	0	0	266,846,015,438	0	266,846,015,438	5,281,411,120	272,127,426,558
총포괄손익	0	0	0	0	266,846,015,438	2,041,748,863,339	2,308,594,878,777	88,909,131,214	2,397,504,009,991
소유주와의 거래									
연차배당	0	0	0	0	0	(12,720,282,750)	(12,720,282,750)	(30,764,909,700)	(43,485,192,450)
유상증자	41,651,018,000	0	2,216,716,693,313	0	0	0	2,258,367,711,313	0	2,258,367,711,313
자기주식 거래에 따른 증가(감소)									
자기주식의 취득	0	0	0	(672,160,023,343)	0	0	(672,160,023,343)	0	(672,160,023,343)
자기주식의 처분 및 발행	0	0	0	21,772,800	0	0	21,772,800	0	21,772,800
자기주식 소각	0	0	0	300,067,036,350	0	(300,067,036,350)	0	0	0
신종자본증권발행	0	0	0	0	0	0	0	0	0
신종자본증권배당	0	0	0	0	0	(26,528,000,000)	(26,528,000,000)	0	(26,528,000,000)
신종자본증권상환	0	0	0	0	0	0	0	0	0
종속기업 신종자본증권 발행	0	0	0	0	0	0	0	0	0
종속기업 신종자본증권 배당	0	0	0	0	0	0	0	(20,194,304,007)	(20,194,304,007)
종속기업 신종자본증권 상환	0	0	0	0	0	0	0	0	0
종속기업 유상증자	0	0	0	0	0	0	0	0	0
주식기준보상거래에 따른 증가(감소)	0	0	141,266,870	(4,217,197,300)	0	0	(4,075,930,430)	0	(4,075,930,430)
연결실체내 자본거래	0	0	(4,739,361,131)	949,592,281,516	178,819,488,720	(337,273,083,044)	786,399,326,061	(3,120,748,767,802)	(2,334,349,441,741)
기타포괄손익의 자본내 대체	0	0	0	0	281,742,984	(281,742,984)	0	0	0
연결범위의 변동	0	0	0	0	0	0	0	77,200,000	77,200,000
주식발행초과금의 이익잉여금 전입	0	0	(2,150,000,000,000)	0	0	2,150,000,000,000	0	0	0
기타변동									
기타변동 합계	0	9,189,843	0	27,279,105	0	0	36,468,948	0	36,468,948
2023.12.31 (기말자본)	113,093,927,000	593,207,756,004	125,354,977,096	586,567,536,393	553,028,906,082	7,610,654,308,103	9,581,907,410,678	515,277,655,253	10,097,185,065,931
2024.01.01 (Ⅰ.기초자본)	113,093,927,000	593,207,756,004	125,354,977,096	586,567,536,393	553,028,906,082	7,610,654,308,103	9,581,907,410,678	515,277,655,253	10,097,185,065,931
Ⅱ.회계정책변경의 효과	0	0	0	0	0	0	0	0	0
Ⅲ.회계정책변경후 기초자본	113,093,927,000	593,207,756,004	125,354,977,096	586,567,536,393	553,028,906,082	7,610,654,308,103	9,581,907,410,678	515,277,655,253	10,097,185,065,931
Ⅳ.자본의 변동									
(1)포괄손익									
1.당기순이익(손실)	0	0	0	0	0	2,306,096,480,027	2,306,096,480,027	27,337,158,324	2,333,433,638,351
2.기타포괄손익									
보험계약관련금융손익	0	0	0	0	(1,690,940,215,782)	0	(1,690,940,215,782)	0	(1,690,940,215,782)
재보험계약관련금융손익	0	0	0	0	45,160,141,473	0	45,160,141,473	0	45,160,141,473
당기손익-공정가치측정지정금융부채의 자기신용위험조정	0	0	0	0	(4,341,631,757)	0	(4,341,631,757)	0	(4,341,631,757)

기타포괄손익-공정가치측정채무증권평가손익	0	0	0	0	685,180,488,773	0	685,180,488,773	4,548,795	685,185,037,568
기타포괄손익-공정가치측정지분증권평가손익	0	0	0	0	4,946,609,304	0	4,946,609,304	0	4,946,609,304
지분법자본변동	0	0	0	0	3,094,719,306	0	3,094,719,306	0	3,094,719,306
해외사업장환산	0	0	0	0	20,872,715,404	0	20,872,715,404	1,106,714,389	21,979,429,793
위험회피목적파생상품관련손익	0	0	0	0	175,504,288,526	0	175,504,288,526	0	175,504,288,526
확정급여제도의재측정요소	0	0	0	0	(11,274,232,897)	0	(11,274,232,897)	17,868,907	(11,256,363,990)
재평가잉여금	0	0	0	0	87,148,058,846	0	87,148,058,846	0	87,148,058,846
총기타포괄손익	0	0	0	0	(684,649,058,804)	0	(684,649,058,804)	1,129,132,091	(683,519,926,713)
3.총포괄손익	0	0	0	0	(684,649,058,804)	2,306,096,480,027	1,621,447,421,223	28,466,290,415	1,649,913,711,638
(2)소유주와의 거래									
1.연차배당	0	0	0	0	0	(448,333,971,920)	(448,333,971,920)	0	(448,333,971,920)
2.유상증자	0	0	0	0	0	0	0	0	0
3.자기주식 거래에 따른 증가(감소)									
자기주식의 취득	0	0	0	(862,437,395,100)	0	0	(862,437,395,100)	0	(862,437,395,100)
자기주식의 처분 및 발행	0	0	0	0	0	0	0	0	0
자기주식 소각	0	0	0	640,124,480,100	0	(640,124,480,100)	0	0	0
4.신종자본증권발행	0	298,752,860,000	0	0	0	0	298,752,860,000	0	298,752,860,000
5.신종자본증권배당	0	0	0	0	0	(38,837,139,785)	(38,837,139,785)	0	(38,837,139,785)
6.신종자본증권상환	0	0	0	0	0	0	0	0	0
7.종속기업 신종자본증권발행	0	0	0	0	0	0	0	318,642,012,648	318,642,012,648
8.종속기업 신종자본증권배당	0	0	0	0	0	0	0	(26,924,253,069)	(26,924,253,069)
9.종속기업 신종자본증권상환	0	0	0	0	0	0	0	0	0
10.종속기업 유상증자	0	0	0	0	0	0	0	0	0
11.주식기준보상거래에 따른 증가(감소)	0	0	(508,417,366)	(57,451,844,969)	0	0	(57,960,262,335)	0	(57,960,262,335)
12.연결실체내 자본거래	0	0	0	0	0	0	0	0	0
13.기타포괄손익의 자본내대체	0	0	0	0	(1,239,141,699)	1,239,141,699	0	0	0
14.연결범위의 변동	0	0	0	0	0	0	0	131,400,000	131,400,000
15.주식발행초과금의 이익잉여금 전입	0	0	0	0	0	0	0	0	0
(3)기타변동									
1.기타변동 합계	0	0	0	(96,000,000)	0	0	(96,000,000)	0	(96,000,000)
2024.12.31 (Ⅴ.기말자본)	113,093,927,000	891,960,616,004	124,846,559,730	306,706,776,424	(132,859,294,421)	8,790,694,338,024	10,094,442,922,761	835,593,105,247	10,930,036,028,008
2025.01.01 (Ⅰ.기초자본)	113,093,927,000	891,960,616,004	124,846,559,730	306,706,776,424	(132,859,294,421)	8,790,694,338,024	10,094,442,922,761	835,593,105,247	10,930,036,028,008
Ⅱ.회계정책변경의 효과	0	0	0	0	0	(9,283,142,307)	(9,283,142,307)	0	(9,283,142,307)
Ⅲ.회계정책변경후 기초자본	113,093,927,000	891,960,616,004	124,846,559,730	306,706,776,424	(132,859,294,421)	8,781,411,195,717	10,085,159,780,454	835,593,105,247	10,920,752,885,701
Ⅳ.자본의 변동									
(1)포괄손익									
1.당기순이익(손실)	0	0	0	0	0	2,300,359,733,517	2,300,359,733,517	49,774,910,108	2,350,134,643,625
2.기타포괄손익									
보험계약관련금융손익	0	0	0	0	736,604,164,917	0	736,604,164,917	0	736,604,164,917
재보험계약관련금융손익	0	0	0	0	(52,956,074,027)	0	(52,956,074,027)	0	(52,956,074,027)
당기손익-공정가치측정지정금융부채의 자기신용위험조정	0	0	0	0	133,334,096	0	133,334,096	0	133,334,096

기타포괄손익-공정가치 측정채무증권평가손익	0	0	0	0	(906,253,661,897)	0	(906,253,661,897)	(3,335,783)	(906,256,997,680)
기타포괄손익-공정가치 측정지분증권평가손익	0	0	0	0	60,515,568,256	0	60,515,568,256	0	60,515,568,256
지분법자본변동	0	0	0	0	(530,150,280)	0	(530,150,280)	0	(530,150,280)
해외사업장환산	0	0	0	0	(6,784,100,495)	0	(6,784,100,495)	(835,558,990)	(7,619,659,485)
위험회피목적파생상품 관련손익	0	0	0	0	(388,888,031,643)	0	(388,888,031,643)	0	(388,888,031,643)
확정급여제도의재측정요소	0	0	0	0	(1,350,341,823)	0	(1,350,341,823)	(4,156,667)	(1,354,498,490)
재평가잉여금	0	0	0	0	(3,359,017,755)	0	(3,359,017,755)	0	(3,359,017,755)
총기타포괄손익	0	0	0	0	(562,868,310,651)	0	(562,868,310,651)	(843,051,440)	(563,711,362,091)
3.총포괄손익	0	0	0	0	(562,868,310,651)	2,300,359,733,517	1,737,491,422,866	48,931,858,668	1,786,423,281,534
(2)소유주와의 거래									
1.연차배당	0	0	0	0	0	(240,695,655,300)	(240,695,655,300)	0	(240,695,655,300)
2.유상증자	0	0	0	0	0	0	0	0	0
3.자기주식 거래에 따른 증가(감소)									
자기주식의 취득	0	0	0	(1,317,312,066,400)	0	0	(1,317,312,066,400)	0	(1,317,312,066,400)
자기주식의 처분 및 발행	0	0	0	0	0	0	0	0	0
자기주식 소각	0	0	0	1,551,724,309,450	0	(1,551,724,309,450)	0	0	0
4.신종자본증권발행	0	378,659,575,047	0	0	0	0	378,659,575,047	0	378,659,575,047
5.신종자본증권배당	0	0	0	0	0	(48,118,142,474)	(48,118,142,474)	0	(48,118,142,474)
6.신종자본증권상환	0	(270,000,000,000)	0	0	0	0	(270,000,000,000)	0	(270,000,000,000)
7.종속기업 신종자본증권 발행	0	0	0	0	0	0	0	252,689,003,061	252,689,003,061
8.종속기업 신종자본증권 배당	0	0	0	0	0	0	0	(48,352,469,697)	(48,352,469,697)
9.종속기업 신종자본증권 상환	0	0	0	(242,161,333)	0	(465,640,000)	(707,801,333)	(159,292,198,667)	(160,000,000,000)
10.종속기업 유상증자	0	0	(43,700,000)	0	0	0	(43,700,000)	0	(43,700,000)
11.주식기준보상거래에 따른 증가(감소)	0	0	0	0	0	0	0	0	0
12.연결실체내 자본거래	0	0	0	0	0	0	0	0	0
13.기타포괄손익의 자본내 대체	0	0	0	0	0	0	0	0	0
14.연결범위의 변동	0	0	0	0	0	0	0	6,723,851,468	6,723,851,468
15.주식발행초과금의 이익잉여금 전입	0	0	0	0	0	0	0	0	0
(3)기타변동									
1.기타변동 합계	0	1,843,508,648	0	(814,205,293)	0	(2,832,602,505)	(1,803,299,150)	2,284,740,000	481,440,850
2025.12.31 (V.기말자본)	113,093,927,000	1,002,463,699,699	124,802,859,730	540,062,652,848	(695,727,605,072)	9,237,934,579,505	10,322,630,113,710	938,577,890,080	11,261,208,003,790

2-4. 연결 현금흐름표

연결 현금흐름표

제 16 기 2025.01.01 부터 2025.12.31 까지

제 15 기 2024.01.01 부터 2024.12.31 까지

제 14 기 2023.01.01 부터 2023.12.31 까지

(단위 : 원)

	제 16 기	제 15 기	제 14 기
Ⅰ.영업활동현금흐름			
영업활동순현금흐름	(6,472,006,707,057)	(3,918,171,095,152)	(1,271,036,485,179)

가.영업에서 창출된 현금흐름	(7,960,008,216,525)	(5,602,708,811,222)	(2,604,410,520,964)
(1)당기순이익(손실)	2,350,134,643,625	2,333,433,638,351	2,125,376,583,433
(2)비현금항목 가감	(2,786,979,561,948)	(2,427,026,585,622)	(2,474,752,060,565)
1.보험계약수익	(9,136,820,731,332)	(8,731,605,997,573)	(8,369,737,816,337)
2.재보험계약수익	(440,961,841,627)	(272,973,931,091)	(338,396,222,723)
3.보험계약비용	7,359,599,723,954	6,721,407,590,568	6,217,470,046,479
4.재보험계약비용	658,951,967,185	593,294,922,438	726,081,922,453
5.보험금융손익	641,670,301,545	691,302,492,212	648,062,499,298
6.이자수익에 대한 조정	(4,196,776,214,372)	(4,072,811,502,976)	(3,955,558,064,845)
7.이자비용에 대한 조정	2,036,240,440,659	1,977,306,366,199	1,853,982,680,075
8.배당수익에 대한 조정	(468,199,663,682)	(283,891,933,381)	(63,792,174,945)
9.당기손익-공정가치측정금융상품평가손익	49,071,475,075	(24,719,046,708)	(403,390,643,468)
10.기타포괄손익-공정가치측정금융자산처분손익	(7,893,897,170)	(25,509,064,692)	3,850,364,772
11.기타포괄손익-공정가치측정금융상품 기대신용손실전입액	(12,412,393,493)	21,428,058,530	87,653,284,988
12.위험회피목적파생상품평가손익	2,139,275,053	153,315,505,909	14,086,480,174
13.위험회피목적파생상품거래손익	(5,839,310,370)	26,231,304,365	18,642,070,748
14.대손상각비 조정	201,627,915,730	117,873,877,806	177,858,587,843
15.외화환산손익	59,766,959,431	(256,076,217,370)	(53,008,659,218)
16.외화거래손익	(23,708,365)	(2,903,317,656)	522,347,480
17.충당부채의 조정	(5,055,721,547)	(1,573,610,097)	(11,457,180,593)
18.퇴직급여 조정	15,774,359,677	12,830,705,871	11,388,274,279
19.감가상각비에 대한 조정	74,103,148,038	69,000,058,227	71,646,159,802
20.법인세비용 조정	811,416,754,043	807,711,694,675	725,712,556,998
21.무형자산상각비에 대한 조정	15,152,344,420	14,914,652,046	15,138,609,412
22.유형자산처분손익	(1,498,390,413)	(268,862,849)	97,429,453
23.무형자산처분손익	(1,541,557,555)	(211,658,951)	3,839,910
24.투자부동산처분손익	0	0	(79,143,216)
25.무형자산손상차손(환입)	6,250,000	3,500,000	(1,750,000)
26.투자부동산손상차손	0	0	72,579,829,424
27.종속기업, 공동기업, 및 관계기업에 대한 투자지분의 처분이익(손실)에 대한 조정	(257,868,962,276)	71,169,525,538	52,010,192,909
28.기타영업손익	(177,608,084,556)	(32,271,696,662)	29,312,672,132
29.중단영업처분손익	0	0	(5,430,253,849)
(3)영업활동으로 인한 자산 부채의 변동	(7,523,163,298,202)	(5,509,115,863,951)	(2,255,035,043,832)
1.예치금의 감소(증가)	(3,534,614,577,179)	367,691,820,898	(82,955,172,253)
2.당기손익-공정가치측정금융자산의 감소(증가) - 영업활동	(5,632,351,222,483)	(4,387,560,230,914)	(9,673,594,006,477)
3.상각후원가측정금융자산의 감소(증가) - 영업활동	(5,280,736,546,515)	(3,172,008,147,361)	(2,304,168,246,609)
4.리스자산의 감소(증가)	(361,962,619,240)	(310,371,846,383)	3,157,267,486
5.기타자산의 감소(증가)	(1,141,370,728,196)	(947,836,302,756)	(155,393,594,794)
6.보험계약자산부채	1,449,167,914,358	1,805,020,303,724	2,360,034,735,712
7.재보험계약자산부채	(221,317,027,806)	(246,848,667,906)	(183,921,912,566)
8.예수부채의 증가(감소)	2,954,645,590,355	1,767,824,959,169	2,667,895,041,007
9.당기손익-공정가치측정금융부채의 증가(감소) - 영업활동	2,881,075,857,340	(810,851,506,856)	4,733,014,149,919
10.순확정급여부채 증가(감소)	(26,252,626,267)	(18,102,308,849)	(15,757,282,495)
11.기타부채의 증가(감소)	1,390,552,687,431	443,926,063,283	398,847,658,135
12.매각예정자산부채	0	0	(2,193,680,897)
나.이자수취	3,944,162,250,774	3,725,478,966,446	3,635,920,706,154
다.이자지급	(1,996,455,706,179)	(1,898,346,892,337)	(1,750,670,088,443)
라.배당금수취	459,390,532,167	275,735,938,742	59,348,698,269
마.법인세납부(환급)	(919,095,567,294)	(418,330,296,781)	(611,225,280,195)

Ⅱ.투자활동현금흐름			
투자활동순현금흐름	(6,552,315,823,041)	(2,742,576,768,411)	(2,700,422,312,242)
1.기타포괄손익-공정가치측정금융자산의처분	12,372,823,594,180	5,748,674,391,849	8,348,345,357,997
2.유형자산의 처분	125,412,398	103,288,019	266,148,133
3.무형자산의 처분	1,895,454,545	1,287,204,546	282,880,000
4.투자부동산의 처분	0	0	841,413,190
5.관계기업투자자산의 처분	(19,281,688,942)	196,691,596,374	383,584,528,592
6.관계기업으로부터의 배당금 수취	153,709,984,420	54,346,410,470	45,776,847,907
7.임차보증금의 감소	26,510,108,628	13,648,636,828	13,617,852,400
8.파생상품의 정산	(85,494,448,036)	(68,616,186,191)	(46,239,939,187)
9.기타포괄손익-공정가치측정금융자산의취득	(15,222,961,702,561)	(8,476,389,927,410)	(11,169,807,881,565)
10.유형자산의 취득	(24,082,943,724)	(72,049,160,888)	(43,347,997,296)
11.무형자산의 취득	(23,698,175,285)	(8,249,697,745)	(10,494,362,929)
12.관계기업투자자산의 취득	(3,923,643,534,947)	(115,913,141,315)	(528,231,951,506)
13.보증금의 증가	(3,366,546,601)	(23,953,771,112)	(7,251,492,952)
14.종속기업투자주식 변동에 따른 순현금흐름	195,148,662,884	7,843,588,164	901,238,770,960
15.예치금의 감소(증가)	0	0	(589,002,485,986)
Ⅲ.재무활동현금흐름			
재무활동순현금흐름	13,824,350,529,089	7,014,865,227,641	2,261,788,801,965
1.차입금의 순증감	11,413,894,825,221	5,444,226,568,691	1,865,376,040,423
2.사채의 발행	8,420,299,485,272	6,631,414,838,600	4,815,272,920,599
3.사채의 상환	(4,530,980,000,000)	(4,268,556,406,270)	(3,618,247,115,709)
4.신종자본증권의 발행	378,659,575,047	298,752,860,000	9,189,843
5.종속기업의 신종자본증권 발행	252,689,003,061	318,642,012,648	0
6.임대보증금의 증가	2,782,246,733	778,104,137	3,102,342,698
7.임대보증금의 감소	(1,581,860,000)	(1,794,350,000)	(314,329,000)
8.자기주식의 처분	0	0	21,707,513
9.자기주식의 취득	(1,310,114,236,000)	(858,300,688,300)	(671,968,514,793)
10.종속기업의 자기주식 취득	0	0	(118,706,641)
11.리스부채의 지급	(35,148,961,877)	(40,088,269,230)	(42,178,781,295)
12.신종자본증권의 배당	(46,894,750,000)	(36,503,000,000)	(26,528,000,000)
13.종속기업의 신종자본증권 배당	(48,100,956,658)	(25,407,870,715)	(20,066,886,425)
14.배당금지급	(241,094,682,980)	(448,333,971,920)	(40,345,051,935)
15.신종자본증권의 상환	(270,000,000,000)	0	0
16.종속기업의 신종자본증권 상환	(160,000,000,000)	0	0
17.종속기업투자주식 취득	0	0	(440,883,874)
18.종속기업의 신주 발행비용	(43,700,000)	(96,000,000)	(1,785,129,439)
19.비지배지분의 순증감	(15,458,730)	131,400,000	0
Ⅳ.현금및현금성자산에 대한 환율변동효과			
현금및현금성자산에 대한 환율변동효과	(23,625,951,477)	30,712,016,308	8,370,423,654
Ⅴ.매각예정자산의 처분	0	0	37,960,470,000
Ⅵ.현금및현금성자산의순증가(감소)	776,402,047,514	384,829,380,386	(1,663,339,101,802)
Ⅶ.기초현금및현금성자산	2,376,896,632,672	1,992,067,252,286	3,655,406,354,088
Ⅸ.기말현금및현금성자산	3,153,298,680,186	2,376,896,632,672	1,992,067,252,286

3. 연결재무제표 주석

제16(당)기 2025년 1월 1일부터 2025년 12월 31일까지
제15(전)기 2024년 1월 1일부터 2024년 12월 31일까지
주식회사 메리츠금융지주와 그 종속기업

1. 회사의 개요

기업회계기준서 제1110호에 의한 지배회사인 주식회사 메리츠금융지주(이하 "지배기업")와 연결대상 종속기업(이하 지배기업과 연결대상 종속기업을 일괄하여 "연결기업")의 개요는 다음과 같습니다.

1-1 지배기업의 개요
지배기업은 자회사의 지배 내지 경영관리 등을 주된 사업목적으로 2011년 3월 25일 메리츠화재해상보험㈜에서 인적분할하여 설립되었으며, 2011년 5월 13일에 한국거래소에 상장되었습니다. 지배기업의 본점은 서울시 강남구 강남대로 382에 소재하고있으며, 보고기간종료일 현재 발행한 주식수는 보통주 175,221,773주(소각 주식수 제외)이며, 당해 자본금은 113,094백만원입니다.
당기말 현재 지배기업의 주요 주주현황은 다음과 같습니다.

주주명	소유주식수(주)	지분율(%)
조정호 외 10인(특수관계인)	98,353,032	56.13
메리츠금융지주(자기주식)	6,923,099	3.95
기타	69,945,642	39.92
합 계	175,221,773	100.00

1-2 연결대상 종속기업의 개요

1-2-1 당기말 현재 연결대상 종속기업의 현황은 다음과 같습니다.

지배기업	종속기업	지분율(%)	소재지	업종
㈜메리츠금융지주	메리츠화재해상보험㈜	100.00	한국	보험업
	메리츠증권㈜	100.00	한국	금융투자업
	메리츠대체투자운용㈜	100.00	한국	전문사모집합투자업
	AIP Euro Green 일반사모부동산신탁 8호	100.00	한국	투자펀드
	키움마일스톤US일반사모부동산투자신탁제18호	100.00	한국	투자펀드
	이지스글로벌일반사모부동산투자신탁301호	100.00	한국	투자펀드
	이지스글로벌일반사모부동산투자신탁434호	100.00	한국	투자펀드
	이지스글로벌일반사모부동산투자신탁461호	100.00	한국	투자펀드
	이지스미국일반사모부동산투자신탁292호	100.00	한국	투자펀드
	이지스글로벌일반사모부동산투자신탁530호	100.00	한국	투자펀드
	유나이티드파트너스해외부동산일반사모투자신탁제6호	100.00	한국	투자펀드
	메리츠일반사모부동산투자신탁21호(주1,3)	30.00	한국	투자펀드

	피아이에이일반사모부동산투자신탁제6-1호	100.00	한국	투자펀드
	피아이에이일반사모부동산투자신탁제6-2호	100.00	한국	투자펀드
	이지스글로벌일반사모부동산투자신탁548호	100.00	한국	투자펀드
	에코데이지(주2)	-	한국	자산유동화 SPC
	디케이프로젝트제사차(주2)	-	한국	자산유동화 SPC
	피에스에이뷰티테크사모투자합자회사	99.50	한국	투자펀드
	뷰티테크유한회사	100.00	한국	자산유동화 SPC
	신광교테라제일차(주2)	-	한국	자산유동화 SPC
	NH-AMUNDI북미인프라일반사모특별자산투자신탁6호(전문)	100.00	한국	투자펀드
	메리츠GlobalSpecialSituation일반사모부동산투자신탁1호	100.00	한국	투자펀드
	시몬느오션제1호사모투자합자회사	99.94	한국	투자펀드
	제마 주식회사	91.04	한국	SPC
	넥스라이즈제일차 주식회사(주2)	-	한국	SPC
	메리츠일반사모부동산투자신탁32호	100.00	한국	투자펀드
메리츠화재해상보험㈜	PT.MERITZ KORINDO INSURANCE	51.00	인도네시아	보험업
	메리츠-바이오디자이너스투자조합1호	99.00	한국	투자펀드
	JR전문투자형사모부동산투자신탁9-1호1종[재간접형]	71.42	한국	투자펀드
	트러스타재간접공모주일반사모투자신탁제1호	99.93	한국	투자펀드
	타이거대체선순위대출일반사모부동산투자신탁1호(1종)	99.67	한국	투자펀드
	KCGI코리아증권자투자신탁1호[채권]C-2	100.00	한국	투자펀드
	메리츠일반사모부동산투자신탁19호	75.00	한국	투자펀드
	SARAM4.0 일반사모투자신탁 제1호 CLASS I	92.73	한국	투자펀드
	PTR미국NASDAQ100코어전문투자형사모투자신탁1호	100.00	한국	투자펀드
	파인스트리트아시아인프라일반사모특별자산투자신탁1-2호	100.00	한국	투자펀드
	알파선순위대출일반사모부동산투자신탁1호	99.50	한국	투자펀드
	브이아이MF일반사모증권투자신탁1호[채권]	99.99	한국	투자펀드
	키움프런티어일반사모증권투자신탁제20호[채권]	99.82	한국	투자펀드
	한강국내일반사모혼합자산투자신탁1호	100.00	한국	투자펀드
	SARAM4.0 엔터프라이즈일반사모투자신탁 C-S	91.41	한국	투자펀드
	리운멀티플러스일반사모증권투자신탁제3호	99.67	한국	투자펀드
	썬앤트리재간접공모주일반사모투자신탁제1호	99.50	한국	투자펀드
	갤럭시공모주일반사모증권투자신탁제9호	99.88	한국	투자펀드
	BKPL일반사모투자신탁제20호	99.83	한국	투자펀드
	이지스코어에너지인프라일반사모투자신탁1-A호	100.00	한국	투자펀드
	라이프한국기업ESG향상일반사모투자신탁제1호ClassC-I	71.30	한국	투자펀드
	한화글로벌세컨더리일반사모투자신탁3호(재간접형)	66.67	한국	투자펀드
	KCGI초단기우량채증권투자신탁[채권]종류CI	77.66	한국	투자펀드
	알세온PGCS일반사모투자신탁1종	100.00	한국	투자펀드
	한국투자LITARF일반사모투자신탁1호(UH)	75.42	한국	투자펀드
	KCGI코리아증권투자신탁1호(주식)종류CI(공모)	77.18	한국	투자펀드
	라이프ENGAGEMENT일반사모투자신탁제14호	66.66	한국	투자펀드
메리츠증권㈜	메리츠캐피탈㈜	100.00	한국	금융업
	브레인코스닥벤처일반사모2호C-I	100.00	한국	투자펀드
	머큐리코스닥벤처일반사모증권투자신탁제2호	97.38	한국	투자펀드
	글로벌원코스닥벤처일반사모투자신탁1호	97.05	한국	투자펀드
	W코스닥벤처(M)일반사모투자신탁제2호	99.98	한국	투자펀드
	IPARTNERS Prime 전문투자형 사모투자신탁10호(모펀드)	69.17	한국	투자펀드
	IPARTNERS Prime 전문투자형 사모투자신탁10호 C(자펀드)	71.35	한국	투자펀드
	타이거대체전문투자형사모부동산투자신탁31호[재간접형]	100.00	한국	투자펀드
	루트엔밸류업일반사모투자신탁제1호	100.00	한국	투자펀드

	프라핏Reach-Rich공모주플러스일반사모투자신탁	100.00	한국	투자펀드
	W코스닥벤처(M)일반사모투자신탁제4호	100.00	한국	투자펀드
	아이트러스트일반사모증권투자신탁6호(주3)	100.00	한국	투자펀드
	베스타스일반사모부동산투자신탁제69-2호(재간접형)	100.00	한국	투자펀드
	아이트러스트ActiveIPO일반사모투자신탁5호	100.00	한국	투자펀드
	한국채권스마트일반사모투자신탁1호(주3)	100.00	한국	투자펀드
	키파스코스닥벤처일반사모투자신탁제1호	98.76	한국	투자펀드
	제이피일반사모투자신탁17호	100.00	한국	투자펀드
	르퓨쳐공모주일반사모투자신탁제2호	100.00	한국	투자펀드
	오스카공모주일반사모투자신탁제3호(주3)	100.00	한국	투자펀드
	에이플랜공모주일반사모투자신탁제1호	100.00	한국	투자펀드
	페어웨이공모주일반사모투자신탁제2호	100.00	한국	투자펀드
	비피공모주일반사모투자신탁1호	100.00	한국	투자펀드
	월넛공모주일반사모투자신탁제2호	100.00	한국	투자펀드
	타이거대체공모주일반사모투자신탁20호	100.00	한국	투자펀드
	아이트러스트ActiveIPO일반사모증권투자신탁10호	99.71	한국	투자펀드
	제이피일반사모투자신탁14호	98.69	한국	투자펀드
	KAAM Multi Strategy 일반사모투자신탁제2호	97.30	한국	투자펀드
	엘엑스 IPO Opportunity 일반사모투자신탁2호	76.22	한국	투자펀드
	더글로벌일반사모투자신탁4호	99.77	한국	투자펀드
	다인RICH공모주일반사모투자신탁제1호	99.51	한국	투자펀드
	원에이츠공모주일반사모투자신탁제1호	96.85	한국	투자펀드
	다인RICH재간접형공모주일반사모투자신탁제1호	92.83	한국	투자펀드
	유나이티드파트너스공모주일반사모투자신탁제5호	90.70	한국	투자펀드
	크라운락공모주플러스일반사모1호	96.68	한국	투자펀드
	케이펙스공모주일반사모투자신탁제1호	98.76	한국	투자펀드
	코리아IPO일반사모투자신탁2호	99.49	한국	투자펀드
	원에이츠공모주일반사모투자신탁제3호	95.57	한국	투자펀드
	스피네이커 Pure IPO 일반사모투자신탁	98.04	한국	투자펀드
	베아투스공모주일반사모투자신탁제3호(주3)	97.05	한국	투자펀드
	INMARK NewStar Opportunity 공모주제1호일반사모투자신탁	99.48	한국	투자펀드
	벤코어IPO일반사모투자신탁제1호(주3)	96.09	한국	투자펀드
	그레이스IPO일반사모투자신탁제2호[전문]	100.00	한국	투자펀드
	한국대안투자스마트교육시스템일반사모특별자산신탁1호	99.32	한국	투자펀드
	INMARK영국일반사모부동산투자신탁제19-1호	100.00	한국	투자펀드
	제네시스북미업스트림기업1호 사모투자합자회사	99.60	한국	투자펀드
	제네시스업스트림유한회사	100.00	한국	투자펀드
	GM Presidio, LLC	100.00	미국	투자펀드
	Presidio Co-Investors A LLC	100.00	미국	투자펀드
	Southlake Indiana LLC	100.00	미국	투자펀드
	Southlake Mall	100.00	미국	부동산 임대업
	마일스톤인도일반사모부동산투자유한회사	100.00	한국	투자펀드
	이지스미국일반사모부동산투자신탁401호	100.00	한국	투자펀드
	에이아이파트너스에너지인프라일반사모특별자산투자신탁3호	100.00	한국	투자펀드
	유진글로벌일반사모부동산투자신탁1호	100.00	한국	투자펀드
	Lyric REIT LLC	100.00	미국	투자펀드
	Lyric Joint Venture LLC	97.00	미국	투자펀드
	Lyric Property Owner LLC	100.00	미국	투자펀드
	스프랏글로벌신재생일반사모투자신탁제1호	94.60	한국	투자펀드
	마일스톤일반사모부동산투자신탁15호	100.00	한국	투자펀드

	마일스톤센트럴일반사모투자신탁	100.00	한국	투자펀드
	마일스톤일반사모부동산투자신탁16호	100.00	한국	투자펀드
	마일스톤하버이스트일반사모투자신탁	100.00	한국	투자펀드
	삼천리미드스트림일반사모투자신탁제9호[특별자산]	100.00	한국	투자펀드
	스틱유진스타사모투자합자회사	99.83	한국	투자펀드
	스틱유진스타홀딩스	100.00	한국	자산유동화 SPC
	마데이라제1호사모투자합자회사	92.02	한국	투자펀드
	에이아이파트너스업스트림일반투자형사모특별자산투자신탁2호	100.00	한국	투자펀드
	제네시스북미업스트림기업2호사모투자합자회사	99.55	한국	투자펀드
	Genesis Upstream 2 LLC	100.00	한국	투자펀드
	엑셀시아캔디엑스사모투자합자회사	99.99	한국	투자펀드
	캔디엑스홀딩스	74.14	한국	투자펀드
	제네시스북미미드스트림기업2호사모투자합자회사	99.33	한국	투자펀드
	제네시스미드스트림투유한회사	100.00	한국	투자펀드
	에이아이파트너스업스트림일반사모특별자산투자신탁4호	100.00	한국	투자펀드
	아샘투게더공모주일반사모투자신탁5호(재간접)	99.70	한국	투자펀드
	에이아이파트너스업스트림일반사모특별자산투자신탁3호	100.00	한국	투자펀드
	위솔공모주일반사모투자신탁제1호	99.80	한국	투자펀드
	퍼시픽브릿지실크로드일반사모투자신탁제1호	76.06	한국	투자펀드
	베아투스공모주일반사모투자신탁제4호	100.00	한국	투자펀드
	벤코어IPO일반사모투자신탁제2호	100.00	한국	투자펀드
	비피공모주일반사모투자신탁2호	100.00	한국	투자펀드
	삼성글로벌혁신치료제증권자투자신탁UH[주식]Cf	59.65	한국	투자펀드
	아테나공모주일반사모투자신탁제1호	99.48	한국	투자펀드
	에이플랜공모주일반사모투자신탁제2호	100.00	한국	투자펀드
	유나이티드파트너스공모주일반사모투자신탁제6호	100.00	한국	투자펀드
	케이펙스공모주일반사모투자신탁제2호	100.00	한국	투자펀드
	한백인컴형일반사모투자신탁제2호	100.00	한국	투자펀드
	르퓨쳐공모주일반사모투자신탁제3호	100.00	한국	투자펀드
	삼천리미드스트림일반사모투자신탁제10호	100.00	한국	투자펀드
	시그니처IPO일반사모투자신탁4호	100.00	한국	투자펀드
	에이치원공모주일반사모투자신탁4호	100.00	한국	투자펀드
	엑스포넨셜든든한IPO일반사모투자신탁제1호	100.00	한국	투자펀드
	원에이츠공모주일반사모투자신탁제4호	100.00	한국	투자펀드
	크라운락공모주플러스일반사모투자신탁제2호	100.00	한국	투자펀드
	페블즈공모주일반사모투자신탁제8호	100.00	한국	투자펀드
	페어웨이공모주일반사모투자신탁제3호	100.00	한국	투자펀드
	한국밸류theonly일반사모투자신탁제1호	62.50	한국	투자펀드
	사우스레이크제일차(주2)	-	한국	자산유동화 SPC
	메이플베이(주2)	-	한국	자산유동화 SPC
	쥐피아이제육차(주2)	-	한국	자산유동화 SPC
	시그너스제이차(주2)	-	한국	자산유동화 SPC
	메리밀라노(주2)	-	한국	자산유동화 SPC
	케이에스엘제일차(주2)	-	한국	자산유동화 SPC
	그래스랜즈제이차(주2)	-	한국	자산유동화 SPC
	케이에스엘제이차(주2)	-	한국	자산유동화 SPC
	비엔나로즈(주2)	-	한국	자산유동화 SPC
	지엠뉴욕제일차(주2)	-	한국	자산유동화 SPC
	쥐피아이제십오차(주2)	-	한국	자산유동화 SPC
	에코그란데(주2)	-	한국	자산유동화 SPC

	쥐피아이제십칠차(주2)	-	한국	자산유동화 SPC
	쥐피아이제십구차(주2)	-	한국	자산유동화 SPC
	에이치디비에이제삼차(주2)	-	한국	자산유동화 SPC
	서초테라스힐제일차(주2)	-	한국	자산유동화 SPC
	에스코퍼제일차(주2)	-	한국	자산유동화 SPC
	카탈리스트제이차(주2)	-	한국	자산유동화 SPC
	지에이치불당제일차(주2)	-	한국	자산유동화 SPC
	헤리스빌제일차(주2)	-	한국	자산유동화 SPC
	그레이트대치제일차(주2)	-	한국	자산유동화 SPC
	스타크제일차(주2)	-	한국	자산유동화 SPC
	미디어그로쓰캐피탈제1호(주2)	-	한국	자산유동화 SPC
	제이디울산제일차(주2)	-	한국	자산유동화 SPC
	나이스선화제이차(주2)	-	한국	자산유동화 SPC
	에스엘티뉴욕제일차(주2)	-	한국	자산유동화 SPC
	스마트논현제일차(주2)	-	한국	자산유동화 SPC
	쥐피아이제이십차(주2)	-	한국	자산유동화 SPC
	더퍼스트지엠제삼십이차(주2)	-	한국	자산유동화 SPC
	그레이트인덕원제일차(주2)	-	한국	자산유동화 SPC
	지에스제오차(주2)	-	한국	자산유동화 SPC
	에이아이에스독일제일차(주2)	-	한국	자산유동화 SPC
	네오라온(주2)	-	한국	자산유동화 SPC
	네오아이디티(주2)	-	한국	자산유동화 SPC
	그레이트평택고덕제일차(주2)	-	한국	자산유동화 SPC
	마운트아크로(주2)	-	한국	자산유동화 SPC
	제이에코컴퍼니(주2)	-	한국	자산유동화 SPC
	광주농성제일차(주2)	-	한국	자산유동화 SPC
	마인드유틸리티(주2)	-	한국	자산유동화 SPC
	스마트플러스제삼차(주2)	-	한국	자산유동화 SPC
	스마트피에프제일차(주2)	-	한국	자산유동화 SPC
	마운트시티스케이프(주2)	-	한국	자산유동화 SPC
	로즈힐스제일차(주2)	-	한국	자산유동화 SPC
	메릴랜드(주2)	-	한국	자산유동화 SPC
	콜롬비아(주2)	-	한국	자산유동화 SPC
	마인드스탠스(주2)	-	한국	자산유동화 SPC
	그레이트신광교제일차(주2)	-	한국	자산유동화 SPC
	루미너스양주제일차(주2)	-	한국	자산유동화 SPC
	티에스알와이일차(주2)	-	한국	자산유동화 SPC
	에스엘티장항중채제일차(주2)	-	한국	자산유동화 SPC
	카스타드제일차(주2)	-	한국	자산유동화 SPC
	칼디아제일차(주2)	-	한국	자산유동화 SPC
	유포리아제십차(주2)	-	한국	자산유동화 SPC
	밸류스타제일차(주2)	-	한국	자산유동화 SPC
	엠제이베스트제일차(주2)	-	한국	자산유동화 SPC
	그레이트엠디제일차(주2)	-	한국	자산유동화 SPC
	에너지인프라제일차(주2)	-	한국	자산유동화 SPC
	유포리아제십일차(주2)	-	한국	자산유동화 SPC
	케이제이비제일차(주2)	-	한국	자산유동화 SPC
	아스톤리버제구차(주2)	-	한국	자산유동화 SPC
	오에스와이제일차(주2)	-	한국	자산유동화 SPC
	이터널과천제일차(주2)	-	한국	자산유동화 SPC

	블루베어제일차(주2)	-	한국	자산유동화 SPC
	블루베어제이차(주2)	-	한국	자산유동화 SPC
	제이와이케이제일차(주2)	-	한국	자산유동화 SPC
	하우메아제일차(주2)	-	한국	자산유동화 SPC
	에이아이피프라이어티(주2)	-	한국	자산유동화 SPC
	에스엘티금오(주2)	-	한국	자산유동화 SPC
	에스엘티중외제일차(주2)	-	한국	자산유동화 SPC
	그리니치제사차(주2)	-	한국	자산유동화 SPC
	프로젝트안흥제일차(주2)	-	한국	자산유동화 SPC
	프로젝트안흥제이차(주2)	-	한국	자산유동화 SPC
	스마트플러스제사차(주2)	-	한국	자산유동화 SPC
	스마트플러스제육차(주2)	-	한국	자산유동화 SPC
	아스테이온제일차(주2)	-	한국	자산유동화 SPC
	오거스트제일차(주2)	-	한국	자산유동화 SPC
	메리츠경북에너지(주2)	-	한국	자산유동화 SPC
	메리츠전북에너지(주2)	-	한국	자산유동화 SPC
	메리츠평택에너지(주2)	-	한국	자산유동화 SPC
	제이와이케이제이차(주2)	-	한국	자산유동화 SPC
	프라임리드원(주2)	-	한국	자산유동화 SPC
	엠피제일차(주2)	-	한국	자산유동화 SPC
	라이즈실버(주2)	-	한국	자산유동화 SPC
	럭키비키제일차(주2)	-	한국	자산유동화 SPC
	블루베어제삼차(주2)	-	한국	자산유동화 SPC
	에너지인프라제이차(주2)	-	한국	자산유동화 SPC
	에스엘티연산제일차(주2)	-	한국	자산유동화 SPC
	엠신천제일차(주2)	-	한국	자산유동화 SPC
	엠에프시네제일차(주2)	-	한국	자산유동화 SPC
	비이피엔피유제1호(주2,3)	-	한국	자산유동화 SPC
	지엠뉴욕제이차(주2)	-	한국	자산유동화 SPC
	케이에이치피제삼차(주2)	-	한국	자산유동화 SPC
	코스모스블루(주2)	-	한국	자산유동화 SPC
	코스모스퍼플(주2)	-	한국	자산유동화 SPC
	키스퐁동제일차(주2)	-	한국	자산유동화 SPC
	페어웨이제이차(주2)	-	한국	자산유동화 SPC
	페어웨이제일차(주2)	-	한국	자산유동화 SPC
	넥스트비전제오차(주2)	-	한국	자산유동화 SPC
	뉴에이지제이차(주2)	-	한국	자산유동화 SPC
	멜로디제일차(주2)	-	한국	자산유동화 SPC
	블루가든제일차(주2)	-	한국	자산유동화 SPC
	아우라제일차(주2)	-	한국	자산유동화 SPC
	에너지인프라제삼차(주2)	-	한국	자산유동화 SPC
	에스엘티가산제일차(주2)	-	한국	자산유동화 SPC
	에스엘티프린세스(주2)	-	한국	자산유동화 SPC
	에스엘티화도(주2)	-	한국	자산유동화 SPC
	엠아이엘제육차(주2)	-	한국	자산유동화 SPC
	울산알프스제이차(주2)	-	한국	자산유동화 SPC
	울산알프스제일차(주2)	-	한국	자산유동화 SPC
	이르제일차(주2)	-	한국	자산유동화 SPC
	나이스을지로제이차(주2)	-	한국	자산유동화 SPC
	나이스을지로제일차(주2)	-	한국	자산유동화 SPC

	노바에이비일차(주2)	-	한국	자산유동화 SPC
	더케이온더(주2)	-	한국	자산유동화 SPC
	레아제일차(주2)	-	한국	자산유동화 SPC
	블루베어제사차(주2)	-	한국	자산유동화 SPC
	스마트연동제일차(주2)	-	한국	자산유동화 SPC
	에비뉴고덕제일차(주2)	-	한국	자산유동화 SPC
	에스엘티수원제일차(주2)	-	한국	자산유동화 SPC
	에스엘티신정제일차(주2)	-	한국	자산유동화 SPC
	에이버리일차(주2)	-	한국	자산유동화 SPC
	엠가야제일차(주2)	-	한국	자산유동화 SPC
	엠마린제일차(주2)	-	한국	자산유동화 SPC
	엠문현제일차(주2)	-	한국	자산유동화 SPC
	엠상방제일차(주2)	-	한국	자산유동화 SPC
	위드지엠제삼십차(주2)	-	한국	자산유동화 SPC
	자이언트평거제일차(주2)	-	한국	자산유동화 SPC
	제이와이제이제육차(주2)	-	한국	자산유동화 SPC
	케이에이치엘제일차(주2)	-	한국	자산유동화 SPC
	파빌리온역삼제일차(주2)	-	한국	자산유동화 SPC
	팔라스제일차(주2)	-	한국	자산유동화 SPC
	프라임비전제이차(주2)	-	한국	자산유동화 SPC
	프라임비전제일차(주2)	-	한국	자산유동화 SPC
	회룡역파크뷰분양제일차(주2)	-	한국	자산유동화 SPC
	회룡역파크뷰임대제이차(주2)	-	한국	자산유동화 SPC
	회룡역파크뷰임대제일차(주2)	-	한국	자산유동화 SPC
	그레이트강삼제일차(주2)	-	한국	자산유동화 SPC
	뉴제로제삼차(주2)	-	한국	자산유동화 SPC
	뉴제로제이차(주2)	-	한국	자산유동화 SPC
	뉴젠에너지제1호(주2)	-	한국	자산유동화 SPC
	뉴젠에너지제2호(주2)	-	한국	자산유동화 SPC
	뉴젠에너지제3호(주2)	-	한국	자산유동화 SPC
	베스트에프제오차(주2)	-	한국	자산유동화 SPC
	비에스디제이차(주2)	-	한국	자산유동화 SPC
	비에스디제일차(주2)	-	한국	자산유동화 SPC
	에스엘티세마(주2)	-	한국	자산유동화 SPC
	에스엘티야음(주2)	-	한국	자산유동화 SPC
	에스엘티울주(주2)	-	한국	자산유동화 SPC
	에이원브리즈(주2)	-	한국	자산유동화 SPC
	에이치쓰리제일차(주2)	-	한국	자산유동화 SPC
	에이치포제일차(주2)	-	한국	자산유동화 SPC
	엠마포비제일차(주2)	-	한국	자산유동화 SPC
	엠마포에이제이차(주2)	-	한국	자산유동화 SPC
	엠마포에이제일차(주2)	-	한국	자산유동화 SPC
	엠퍼스트일봉제일차(주2)	-	한국	자산유동화 SPC
	웜워터제일차(주2)	-	한국	자산유동화 SPC
	위드지엠제사십사차(주2)	-	한국	자산유동화 SPC
	위드지엠제삼십칠차(주2)	-	한국	자산유동화 SPC
	케이더블유플랜에이(주2)	-	한국	자산유동화 SPC
	프라임비전제사차(주2)	-	한국	자산유동화 SPC
	플루아이제이차(주2)	-	한국	자산유동화 SPC
	필릭스대신밸류(주2)	-	한국	자산유동화 SPC

	넥스젠에너지제1호(주2)	-	한국	자산유동화 SPC
	넥스젠에너지제2호(주2)	-	한국	자산유동화 SPC
	넥스젠에너지제3호(주2)	-	한국	자산유동화 SPC
	더블에이플러스제이차(주2)	-	한국	자산유동화 SPC
	디아나제일차(주2)	-	한국	자산유동화 SPC
	디온제일차(주2)	-	한국	자산유동화 SPC
	브로스베타제일차(주2)	-	한국	자산유동화 SPC
	신광교테라제이차(주2)	-	한국	자산유동화 SPC
	에너지인프라제오차(주2)	-	한국	자산유동화 SPC
	에스씨엠제일차(주2)	-	한국	자산유동화 SPC
	에스엘티과천제일차(주2)	-	한국	자산유동화 SPC
	에스엘티금토제이차(주2)	-	한국	자산유동화 SPC
	에스엘티금토제일차(주2)	-	한국	자산유동화 SPC
	에스엘티마곡제이차(주2)	-	한국	자산유동화 SPC
	에스엘티마곡제일차(주2)	-	한국	자산유동화 SPC
	에스엘티범어제일차(주2)	-	한국	자산유동화 SPC
	에스엘티옥포제이차(주2)	-	한국	자산유동화 SPC
	에스피에이제일차(주2)	-	한국	자산유동화 SPC
	엠에프시네제이차(주2)	-	한국	자산유동화 SPC
	엠퍼스트일봉제삼차(주2)	-	한국	자산유동화 SPC
	엠포레스트제일차(주2)	-	한국	자산유동화 SPC
	용산프로젝트제일차(주2)	-	한국	자산유동화 SPC
	제이비제삼차(주2)	-	한국	자산유동화 SPC
	제이에스트리플호스피탈리티(주2)	-	한국	자산유동화 SPC
	제이온라운드(주2)	-	한국	자산유동화 SPC
	케이에이치엘제십차(주2)	-	한국	자산유동화 SPC
	티제이에스엔티(주2)	-	한국	자산유동화 SPC
	티케이동인제일차(주2)	-	한국	자산유동화 SPC
	티케이본제일차(주2)	-	한국	자산유동화 SPC
	프로미스제일차(주2)	-	한국	자산유동화 SPC
	프로핏제일차(주2)	-	한국	자산유동화 SPC
	하이퍼라이트제일차(주2)	-	한국	자산유동화 SPC

(주1) 지분율이 50% 미만이나 종속기업이 업무집행사원 또는 집합투자기구로 관련활동을 지시할 수 있는 힘이 있고, 변동이익에 유의적으로 노출되어 있으며, 이익에 영향을 줄 수 있도록 힘을 사용할 능력이 있으므로 연결범위에 포함하였습니다.

(주2) 자산유동화를 위한 구조화기업으로 소유지분율이 과반수 미만이나 연결기업이 해당 기업에 대한 실질적인 힘과 변동이익에 노출되어 있으므로 지배력이 있는 것으로 판단하였습니다.

(주3) 당기 중 수익증권의 명칭이 '아이트러스트Active하이일드일반사모증권투자신탁6호'에서 '아이트러스트일반사모증권투자신탁6호'로, '엠제이베스트제사차'에서 '비이피엔피유제1호'로, '한국채권스마트하이일드일반사모투자신탁1호[채권혼합]'에서 '한국채권스마트일반사모투자신탁1호'로, '알디공모주일반사모투자신탁제3호'에서 '오스카공모주일반사모투자신탁제3호'로, '에스엘피공모주일반사모투자신탁제1호'에서 '베아투스공모주일반사모투자신탁제3호'로, '페어필드IPO일반사모투자신탁제1호'에서 '벤코어IPO일반사모투자신탁제1호'로, '메리츠전문투자형사모부동산투자신탁21호'에서 '메리츠일반사모부동산투자신탁21호'로 변경 되었습니다.

1-2-2 당기말 및 전기말 현재 연결대상 주요 종속기업의 요약연결재무상태표와 당기 및 전기의 요약연결손익계산서는 다음과 같습니다.

<당기말 및 당기> (단위 : 백만원)

기업명	자 산	부 채	자 본	영업손익	당기순이익
메리츠화재해상보험㈜	44,492,834	38,616,548	5,876,286	2,286,173	1,692,867

메리츠증권㈜	93,707,652	85,542,290	8,165,362	781,051	766,287
메리츠대체투자운용㈜	30,672	8,376	22,296	2,980	2,432

<전기말 및 전기> (단위 : 백만원)

기업명	자 산	부 채	자 본	영업손익	당기순손익
메리츠화재해상보험㈜	43,524,610	37,772,617	5,751,993	2,297,730	1,713,536
메리츠증권㈜	73,255,880	66,351,704	6,904,176	1,047,633	695,985
메리츠대체투자운용㈜	26,409	6,545	19,864	3,012	2,413

1-2-3 당기 중 연결재무제표에 신규로 포함된 종속기업의 현황은 다음과 같습니다.

기업명	사 유
메리츠GlobalSpecialSituation일반사모부동산투자신탁1호	신규 지분 투자 및 지분율 증가, 또는 구조화기업으로 피투자자의 관련활동에 대한 힘, 변동이익 노출, 연결기업의 변동이익에 영향을 미치기 위해 힘을 사용하는 능력을 종합적으로 고려한 결과, 지배력을 보유한다고 판단되어 연결범위에 추가
넥스트비전제오차	
뉴에이지제이차	
레드애플공모주일반사모투자신탁제1호	
멜로디제일차	
모루장인IPO일반사모투자신탁제5호	
블루가든제일차	
아우라제일차	
에너지인프라제삼차	
에스엘티가산제일차	
에스엘티프린세스	
에스엘티화도	
에이아이파트너스업스트림일반사모특별자산투자신탁3호	
에이원소사제일차	
에이치스톤공모주일반사모투자신탁제2호	
엠아이엘제육차	
울산알프스제이차	
울산알프스제일차	
위솔공모주일반사모투자신탁제1호	
이르제일차	
크로스IPO플러스일반사모투자신탁제3호	
퍼시픽브릿지실크로드일반사모투자신탁제1호	
라이프한국기업ESG향상일반사모투자신탁제1호ClassC-I	
한화글로벌세컨더리일반사모투자신탁3호(재간접형)	
아스톤리버제이차	
베네핏제일차	
제이와이제이제육차	
에스엘티신정제일차	
에이버리일차	

엠가야제일차	
엠문현제일차	
회룡역파크뷰분양제일차	
회룡역파크뷰임대제일차	
회룡역파크뷰임대제이차	
위드지엠제삼십차	
더케이온더	
레아제일차	
팔라스제일차	
파빌리온역삼제일차	
블루베어제사차	
에스엘티수원제일차	
엠마린제일차	
케이에이치엘제일차	
프라임비전제일차	
노바에이비일차	
엠상방제일차	
에비뉴고덕제일차	
나이스을지로제일차	
나이스을지로제이차	
프라임비전제이차	
스마트연동제일차	
자이언트평거제일차	
넥스트비전제이차	
시몬느오션제1호사모투자합자회사	
제마 주식회사	
알세온PGCS일반사모투자신탁1종	
한국투자LITARF일반사모투자신탁1호(UH)	
그레이트감삼제일차	
뉴제로제삼차	
뉴제로제이차	
뉴젠에너지제1호	
뉴젠에너지제2호	
뉴젠에너지제3호	
베스트에프제오차	
베아투스공모주일반사모투자신탁제4호	
벤코어IPO일반사모투자신탁제2호	
비에스디제이차	
비에스디제일차	
비피공모주일반사모투자신탁2호	
삼성글로벌혁신치료제증권자투자신탁UH[주식]Cf	

에스엘티세마	
에스엘티야음	
에스엘티울주	
에이원브리즈	
에이치쓰리제일차	
에이치포제일차	
에이플랜공모주일반사모투자신탁제2호	
엠마포비제일차	
엠마포씨제이차	
엠마포씨제일차	
엠마포에이제이차	
엠마포에이제일차	
엠퍼스트일봉제일차	
웜워터제이차	
웜워터제일차	
위드지엠제사십사차	
위드지엠제삼십칠차	
유나이티드파트너스공모주일반사모투자신탁제6호	
케이더블유플랜에이	
케이펙스공모주일반사모투자신탁제2호	
프라임비전제사차	
플루아이제이차	
필릭스대신밸류	
한백인컴형일반사모투자신탁제2호	
넥스라이즈제일차 주식회사	
메리츠일반사모부동산투자신탁32호	
KCGI코리아증권투자신탁1호(주식)종류CI(공모)	
라이프ENGAGEMENT일반사모투자신탁제14호	
넥스젠에너지제1호	
넥스젠에너지제2호	
넥스젠에너지제3호	
더블에이플러스제이차	
디아나제일차	
디온제일차	
르퓨쳐공모주일반사모투자신탁제3호	
브로스베타제일차	
삼천리미드스트림일반사모투자신탁제10호	
시그니처IPO일반사모투자신탁4호	
신광교테라제이차	
에너지인프라제오차	
에스씨엠제일차	

에스엘티과천제일차	
에스엘티금토제이차	
에스엘티금토제일차	
에스엘티마곡제이차	
에스엘티마곡제일차	
에스엘티범어제일차	
에스엘티옥포제이차	
에스피에이제일차	
에이치원공모주일반사모투자신탁4호	
엑스포넨셜든든한IPO일반사모투자신탁제1호	
엠에프시네제이차	
엠퍼스트일봉제삼차	
엠포레스트제일차	
용산프로젝트제일차	
원에이츠공모주일반사모투자신탁제4호	
제이비제삼차	
제이에스트리플호스피탈리티	
제이온라운드	
케이에이치엘제십차	
크라운락공모주플러스일반사모투자신탁제2호	
티제이에스엔티	
티케이동인제일차	
티케이본제일차	
페블즈공모주일반사모투자신탁제8호	
페어웨이공모주일반사모투자신탁제3호	
프로미스제일차	
프로핏제일차	
하이퍼라이트제일차	
한국밸류theonly일반사모투자신탁제1호	

1-2-4 당기 중 연결재무제표에 제외된 종속기업의 현황은 다음과 같습니다.

기업명	사 유
두나미스공모주일반사모투자신탁제2호	지분의 매각, 지분율 하락, 구조화 기업의 기초자산인 대출채권의 상환 등 거래종료로 인하여 지배력을 상실함에 따라 연결범위에서 제외
엠씨비에이치제일차	
카발리제일차	
트리스제일차	
비크블루제오차	
유포리아제구차	
나인문제일차	
글로리파인	

메리츠오토제십차유동화전문회사	
에스엘티신화	
프로젝트쌍촌	
감마스토리제일차	
나이스수표제이차	
에스엘티파주	
제로포자양제일차	
쌍령파크제일차	
에스엘티안산제일차	
에스엘티안산제이차	
피엠케이제일차	
피엠케이제이차	
피엠케이제삼차	
아이시스제일차	
해피에셋제육차	
브이엘제일차	
스페이스그린	
장암주택개발	
메리츠오토제십일차유동화전문회사	
프로젝트성내원	
프로젝트성내투	
메리츠스페셜시츄에이션제1호사모투자합자회사	
KAAM하이일드일반사모증권투자신탁제2호	
피아이엠IPO일반사모투자신탁제5호	
EA공모주일반사모투자신탁제2호	
SH IPO일반사모투자신탁제1호(적격)	
레드와인IPO일반사모투자신탁제2호	
엑스포넨셜따박따박IPO일반사모투자신탁제1호	
에스티공모주일반사모투자신탁제2호[혼합자산]	
마인드공모주일반사모투자신탁제2호(전문)	
페블즈공모주일반사모투자신탁제6호	
한백인컴형일반사모투자신탁제1호	
알더일반사모투자신탁제7호	
어라운드공모주일반사모투자신탁제1호	
인사이트공모주일반사모투자신탁2호(전문투자자)	
DBI공모주일반사모투자신탁제1호	
디오션T공모주일반사모투자신탁제1호	
페블즈공모주일반사모투자신탁제5호	
이아이피LUCY전문투자자대상일반사모투자신탁제1호	
메이븐공모주일반사모투자신탁제2호	
크로스IPO플러스일반사모투자신탁제2호	

키플렉스공모주일반사모투자신탁제1호	
피나클공모주일반사모투자신탁제1호	
해든공모주일반사모투자신탁제3호	
레드애플공모주일반사모투자신탁제1호	
모루장인IPO일반사모투자신탁제5호	
에이치스톤공모주일반사모투자신탁제2호	
크로스IPO플러스일반사모투자신탁제3호	
브라흐마공모주일반사모투자신탁제1호	
엠성내동제일차	
스마트합천제일차	
세교테라	
그레이트울산역제일차	
가라사니제칠차	
엠제이베스트제삼차	
하이드림제십차	
에스엘티용산제일차	
아몬드블루	
에이원소사제일차	
넥스트비전제이차	
아이트러스트일반사모증권투자신탁3호	
엘엑스 LQ Ⅰ 전문투자형사모투자신탁1호	
람다메자닌포커스일반사모투자신탁제1호	
베아투스공모주일반사모투자신탁제2호	
제니스 IPO Initiative 일반사모투자신탁2호	
이룸공모주일반사모투자신탁제2호	
엘에프공모주재간접형일반사모투자신탁제7호	
이스트우드공모주일반사모투자신탁4호	
삼천리미드스트림일반사모투자신탁제8호[특별자산]	
더글로벌라이징스타일반사모투자신탁종류C	
스카이캐슬제일차	
쥐피아이제이십삼차	
나이스수성제일차	
에코시그니처	
플루아이제일차	
에코컨티넨탈	
스마트플러스제오차	
메리지에이치제일차	
에스엘티오송제일차	
에스엘티옥포제일차	
에이원동인제일차	
제이비제이차	

베네핏제일차	
아스톤리버제이차	
엠마포씨제이차	
엠마포씨제일차	
웜워터제이차	
리브라제일차	

2. 비연결구조화기업

2-1 당기말 현재 연결기업이 보유 중인 지분 중 지배력을 보유하지 아니한 비연결구조화기업의 성격, 목적과 주요 자본조달 방법 및 규모는 다음과 같습니다.

(단위 : 백만원)

구 분	목 적	주요 자본조달 방법	관여의 형태	총자산규모
자산유동화	기초자산의 유동화	기초자산을 담보로 ABS, ABCP 발행	매입약정 등	2,770,070
부동산금융	부동산개발 및 사회간접자본시설 투자	대출약정, 신용공여약정 체결	대출약정, 신용공여약정	66,904,342
선박금융 및 인수금융	선박확보자금 및 지분 인수를 위한 자금 조달 등	출자 및 차입	대출약정	-
투자펀드 및 투자신탁	유가증권 등의 투자	수익증권 판매, 업무집행사원 및유한책임사원의 출자	수익증권 보유,출자	22,591,335

2-2 당기말 현재 비연결구조화기업에 대한 연결기업의 지분과 관련된 위험의 성격은다음과 같습니다.

(단위 : 백만원)

구 분	자산유동화	부동산금융	선박금융 및 인수금융	투자펀드 및 투자신탁
자산				
대출채권	621,717	13,962,569	-	-
유가증권	98,474	31,941	-	2,522,075
합 계	720,191	13,994,510	-	2,522,075
최대손실노출액(주1)				
보유자산	720,191	13,994,510	-	2,522,075
미실행신용공여	52,787	1,869,854	-	1,138,488
합 계	772,978	15,864,364	-	3,660,563

(주1) 최대손실노출액은 재무제표에 인식한 투자자산금액과 매입약정, 신용공여 등 계약에 의해 장래에 일정한 조건 충족 시 확정될 가능성이 있는 금액을 포함합니다.

3. 재무제표 작성기준

3-1 회계기준의 적용

연결기업은 주식회사 등의 외부감사에 관한 법률 제5조 1항 1호에서 규정하고 있는 국제회계기준위원회의 국제회계기준을 채택하여 정한 회계처리기준인 한국채택국제회계기준에 따라 재무제표를 작성하였습니다.

연결기업의 연결재무제표는 2026년 2월 9일자 이사회에서 최초 발행 승인된 이후, 2026년 3월 26일자 주주총회에서 최종 승인될 예정입니다.

3-2 측정기준

연결재무제표는 아래에서 열거하고 있는 연결재무상태표의 주요 항목을 제외하고는 역사적 원가를 기준으로 작성되었습니다.
- 공정가치로 측정되는 파생상품
- 당기손익-공정가치로 측정되는 금융상품
- 기타포괄손익-공정가치로 측정되는 금융상품
- 공정가치위험회피회계 위험회피대상항목으로 지정되어 회피대상위험으로 인한 공정가치 변동을 당기손익으로 인식하는 금융자산 및 금융부채
- 보험계약 및 재보험계약
- 확정급여채무의 현재가치에서 사외적립자산의 공정가치를 차감한 확정급여부채
- 재평가모형으로 측정되는 토지(유형자산)

3-3 기능통화와 표시통화

연결기업 내 개별기업의 재무제표는 각 개별기업의 영업활동이 이루어지는 주된 경제환경의 통화인 기능통화로 작성되고 있습니다. 연결기업의 연결재무제표는 보고기업인 지배기업의 기능통화 및 표시통화인 원화로 작성하여 보고하고 있습니다.

3-4 추정과 판단

한국채택국제회계기준에서는 재무제표를 작성함에 있어서 회계정책의 적용이나, 보고기간말 현재 자산, 부채 및 수익, 비용의 보고금액에 영향을 미치는 사항에 대하여 경영진의 최선의 판단을 기준으로 한 추정치와 가정의 사용을 요구하고 있습니다. 보고기간말 현재 경영진의 최선의 판단을 기준으로 한 추정치와 가정이 실제 환경과 다를 경우 이러한 추정치와 실제 결과는 다를 수 있습니다.

추정치와 추정에 대한 기본 가정은 지속적으로 검토되고 있으며, 회계추정의 변경은 추정이 변경된 기간과 미래 영향을 받을 기간 동안 인식되고 있습니다.

3-4-1 경영진의 판단 및 가정과 추정의 불확실성
연결재무제표에 인식된 금액에 유의한 영향을 미치는 회계정책의 적용과 관련된 주요한 경영진의 판단 및 다음 보고기간 이내에 중요한 조정이 발생할 수 있는 유의한 위험이 있는 가정과 추정의 불확실성에 대한 정보는 다음의 주석에 포함되어 있습니다.

- 주석 8 : 기타포괄손익-공정가치측정금융자산
- 주석 9 : 상각후원가측정대출채권
- 주석 11 : 리스자산
- 주석 15 : 관계(공동)기업투자
- 주석 16 : 기타자산
- 주석 18 : 보험계약자산부채 및 재보험계약자산부채
- 주석 23 : 순확정급여부채
- 주석 24 : 충당부채
- 주석 25 : 우발부채 및 약정사항
- 주석 34 : 법인세 비용
- 주석 38 : 금융상품 공정가치

3-4-2 공정가치 측정

연결기업의 회계정책과 공시사항은 다수의 금융 및 비금융자산과 부채에 대해 공정가치 측정이 요구되고 있습니다. 연결기업은 공정가치평가 정책과 절차를 수립하고 있습니다. 동 정책과 절차에는 공정가치 서열체계에서 수준 3으로 분류되는 공정가치를 포함한 모든 유의적인 공정가치 측정의 검토를 책임지는 평가부서의 운영을 포함하고 있으며, 그 결과는 재무담당임원에게 직접 보고되고 있습니다.

평가부서는 정기적으로 관측가능하지 않은 유의적인 투입변수와 평가 조정을 검토하고 있습니다. 공정가치측정에서 중개인 가격이나 평가기관과 같은 제3자 정보를 사용하는 경우, 평가부서에서 제3자로부터 입수한 정보에 근거한 평가가 공정가치 서열체계 내 수준별 분류를 포함하고 있으며 해당 기준서의 요구사항을 충족한다고 결론을 내릴 수 있는지 여부를 판단하고 있습니다.

연결기업은 유의적인 평가 문제를 감사위원회에 보고하고 있습니다.

자산이나 부채의 공정가치를 측정하는 경우, 연결기업은 최대한 시장에서 관측가능한 투입변수를 사용하고 있습니다. 공정가치는 다음과 같이 가치평가기법에 사용된 투입변수에 기초하여 공정가치 서열체계 내에서 분류됩니다.

- 수준 1 : 측정일에 동일한 자산이나 부채에 대한 접근 가능한 활성시장의 조정되지 않은 공시가격
- 수준 2 : 수준 1의 공시가격 이외에 자산이나 부채에 대해 직접적으로 또는 간접적으로 관측가능한 투입변수
- 수준 3 : 자산이나 부채에 대한 관측가능하지 않은 투입변수

자산이나 부채의 공정가치를 측정하기 위해 사용되는 여러 투입변수가 공정가치 서열체계 내에서 다른 수준으로 분류되는 경우, 연결기업은 측정치 전체에 유의적인 공정가치 서열체계에서 가장 낮은 수준의 투입변수와 동일한 수준으로 공정가치 측정치 전체를 분류하고 있으며, 변동이 발생한 보고기간말에 공정가치 서열체계의 수준간 이동을 인식하고 있습니다.

공정가치 측정 시 사용된 가정의 자세한 정보는 주석 38에 포함되어 있습니다.

3-5 회계정책의 변경

연결기업은 2025년 1월 1일부터 최초로 적용되는 다음의 제・개정 기준서 및 해석서를 제외하고는, 직전 연차재무제표에 적용한 것과 동일한 회계정책을 적용하고 있습니다.

(1) 기업회계기준서 제1021호 '환율변동효과' 개정 - 교환가능성 결여

기업이 다른 통화와의 교환가능성을 평가하는 방법과 교환 가능성 결여 시 현물환율을 결정하는 방법을 명확히 하였습니다. 동 개정사항은 교환가능성이 결여된 통화가 기업의 재무성과, 재무상태 및 현금흐름에 어떻게 영향을 미치는지 또는 영향을 미칠것으로 예상되는지를 재무제표 이용자가 이해할 수 있는 정보를 공시하도록 요구합니다.

이 개정사항은 연결기업의 연결재무제표에 중요한 영향을 미치지 않습니다.

(2) 기업회계기준서 제1117호 '보험계약' 개정 - 보험계약 측정에 사용한 투입변수의 추정기법 공시

2025년 12월 31일 이후 최초로 종료하는 회계연도부터 적용되는 기업회계기준서 제1117호 '보험계약' 개정 - 보험상품에 대해 기업이 이용할 수 있는 과거 자료나 경험이 부족한 상황에서 보험 관련 법규에 따라 원칙적인 추정기법이 요구되는 경우가 있을 수 있습니다. 이러한 경우에 보험계약 측정에 사용한 투입변수의 추정기법 공시는기업이 보험계약을 측정하기 위해 사용한 투입변수의 추정기법이 보험 관련 법규에서 요구하는 원칙적인 추정기법과 다른 경우, 그 차이에 관한 정보가 재무제표이용자에게 목적적합하고 중요하다고 판단된다면 다음 사항을 공시하도록 요구합니다.

・기업이 유의적인 판단에 따라 사용한 투입변수의 추정기법과 그 판단 근거, 법규에서 요구하는 원칙적인 추정기법과의 차이 내역
・법규에서 요구하는 원칙적인 투입변수 추정기법을 적용할 경우 미래현금흐름의 추정치, 보험계약마진, 보험수익, 보험서비스비용 등에 미치는 영향

단, 이 개정 내용은 2029년 12월 31일이 속하는 회계연도까지 효력이 있습니다.

이 개정사항은 연결기업의 연결재무제표에 중요한 영향을 미치지 않습니다.

4. 중요한 회계정책

연결기업이 한국채택국제회계기준에 따른 연결재무제표 작성에 적용한 중요한 회계정책은 아래 기술되어 있으며, 당기 및 비교표시된 전기의 연결재무제표는 동일한 회계정책을 적용하여 작성되었습니다.

4-1 연결

(1) 종속기업
종속기업은 연결기업에 의해 지배되는 기업입니다. 연결기업은 피투자기업에 대한 관여로 변동이익에 노출되거나 변동이익에 대한 권리가 있고 피투자기업에 대하여 자신의 힘으로 그러한 이익에 영향을 미치는 능력이 있을 때 피투자기업을 지배합니다. 종속기업의 재무제표는 지배기업이 종속기업에 대한 지배력을 획득하는 날부터 지배력을 상실할 때까지 연결재무제표에 포함됩니다.

(2) 비지배지분
비지배지분은 연결재무상태표에서 자본에 포함하되 연결기업 소유주지분과는 구분하여 표시합니다.

비지배지분이 부(-)의 잔액이 되더라도 총포괄손익은 연결기업의 소유주와 비지배지분에 귀속됩니다.

한편, 풋가능 금융상품이나 발행자가 청산하는 경우에만 거래상대방에게 지분비율에따라 발행자 순자산을 인도해야 하는 의무를 발행자에게 부여하는 금융상품은 연결재무제표에서는 잔여지분이 아니며, 따라서 거래상대방에게 금융자산을 이전해야 하는 의무를 포함하고 있는 비지배지분은 연결재무제표에서 금융부채로 분류하고 있습니다.

지배력을 상실하지 않는 종속기업에 대한 지배기업의 소유지분 변동은 자본거래로 회계처리하고 있습니다.

(3) 지배력의 상실
지배기업이 종속기업에 대한 지배력을 상실한다면, 연결재무상태표에서 종전의 종속기업에 대한 자산과 부채를 제거하고 종전의 지배지분에 귀속되는 지배력 상실 관련 손익을 인식합니다. 종속기업에 대한 잔존 투자는 지배력을 상실한 때의 공정가치로 인식합니다.

(4) 지분법피투자지분에 대한 지분
연결기업의 지분법피투자기업에 대한 지분은 관계기업과 공동기업의 지분으로 구성되어 있습니다.

관계기업은 연결기업이 재무정책 및 영업정책에 대한 유의적인 영향력을 보유하고 있으나, 지배하거나 공동지배하지 않는 기업입니다. 공동기업은 연결기업이 약정의 자산에 대한 권리와 부채에 대한 의무를 보유하는 것이 아니라 약정의 순자산에 대한권리를 보유하고 있는 기업입니다.

관계기업과 공동기업에 대한 투자지분은 최초에 거래원가를 포함하여 원가로 인식하고, 취

득 후에는 지분법을 사용하여 회계처리하고 있습니다. 즉, 취득일 이후에 발생한 피투자자의 당기순손익 및 기타포괄손익 중 연결기업의 지분에 해당하는 금액을 장부금액에 가감하고, 피투자자에게 받은 분배액은 투자지분의 장부금액에서 차감하고 있습니다.

(5) 내부거래제거
연결기업 내의 거래, 이와 관련된 잔액, 수익과 비용, 미실현손익(외환차손익제외)은 연결재무제표 작성시 모두 제거하고 있습니다. 한편, 연결기업은 지분법피투자기업과의 거래에서 발생한 미실현이익 중 연결기업의 몫은 제거하고 있으며, 미실현손실은 자산손상의 증거가 없다면 미실현이익과 동일한 방식으로 제거하고 있습니다.

4-2 현금 및 현금성자산

연결기업은 취득일로부터 만기일이 3개월 이내인 투자자산을 현금 및 현금성자산으로 분류하고 있습니다. 지분상품은 현금성자산에서 제외되나, 상환일이 정해져 있고 취득일로부터 상환일까지의 기간이 단기인 우선주와 같이 실질적으로 현금성자산인 경우에는 현금성자산에 포함됩니다.

4-3 비파생금융자산

4-3-1 인식 및 최초 측정

연결기업은 금융자산을 계약의 당사자가 되는 때에만 연결재무상태표에 인식하고 있습니다. 또한, 금융자산의 정형화된 매입이나 매도의 경우에는 해당 거래를 약정한 시점인 매매일에 인식하고 있습니다.

한편, 금융자산의 정형화된 매입이나 매도는 관련 시장의 규정이나 관행에 의하여 일반적으로 설정된 기간 내에 금융자산의 인도나 인수가 이루어지는 거래를 의미합니다.

최초 인식시점에 금융자산을 공정가치로 측정하며, 당기손익-공정가치 측정 금융자산이 아닌 경우에 해당 금융자산의 취득과 관련되는 거래원가는 최초 인식시점의 공정가치에 가산합니다. 당기손익-공정가치 측정 금융자산의 거래원가는 당기손익으로 처리합니다.

금융자산을 상각후원가 또는 기타포괄손익-공정가치로 측정하기 위해서는 현금흐름
이 원리금만으로 구성되어야 합니다.

이 평가는 SPPI 테스트라고 하며, 개별 상품 수준에서 수행됩니다. 금융자산의 관리를 위한 연결기업의 사업모형은 현금흐름을 발생시키기 위해 금융자산을 관리하는 방법과 관련됩니다. 사업모형은 현금흐름의 원천이 금융자산의 계약상 현금흐름의 수취인지, 매도인지 또는 둘 다 인지를 결정합니다.

4-3-2 후속측정

후속 측정을 위해 금융자산은 아래 네 가지의 범주로 분류됩니다.

- 상각후원가 측정 금융자산 (채무상품)
- 누적 손익을 당기손익으로 재순환하는 기타포괄손익-공정가치 측정 금융자산 (채

무상품)
- 제거시 누적 손익을 당기손익으로 재순환하지 않는 기타포괄손익-공정가치 측정 금융자산 (지분상품)
- 당기손익-공정가치 측정 금융자산

(1) 상각후원가 측정 금융자산(채무상품)
연결기업은 아래 조건을 모두 만족하는 경우에는 금융자산을 상각후원가로 측정합니다.

- 계약상 현금흐름을 수취하기 위해 보유하는 것이 목적인 사업모형 하에서 금융자산을 보유하고,
- 금융자산의 계약 조건에 따라 특정일에 원금과 원금잔액에 대한 이자 지급만으로 구성되어 있는 현금흐름이 발생합니다.

상각후원가 측정 금융자산은 후속적으로 유효이자율(EIR)법을 사용하여 측정되며, 손상을 인식합니다. 자산의 제거, 변경 또는 손상에서 발생하는 이익과 손실은 당기손익으로 인식합니다.

(2) 기타포괄손익-공정가치 측정 금융자산(채무상품)
연결기업은 아래의 조건을 모두 충족하는 채무상품을 기타포괄손익-공정가치 측정 금융자산으로 측정합니다.

- 계약상 현금흐름의 수취와 금융자산의 매도 둘 다를 통해 목적을 이루는 사업모형 하에서 금융자산을 보유하고,
- 금융자산의 계약 조건에 따라 특정일에 원리금 지급만으로 구성되어 있는 현금흐름이 발생한다.
기타포괄손익-공정가치 측정 채무상품에서, 이자수익, 외화환산손익, 그리고 손상 또는 환입은 상각후원가 측정 금융자산과 동일한 방법으로 계산되어 당기손익으로 인식됩니다. 나머지 공정가치 변동부분은 기타포괄손익으로 인식됩니다. 금융자산의 제거 시, 기타포괄손익으로 인식한 공정가치 누적 변동분은 당기손익으로 재순환됩니다.

(3) 기타포괄손익-공정가치 측정 금융자산(지분상품)
최초 인식 시점에, 연결기업은 기업회계기준서 제1032호 '금융상품 표시' 에서의 지분의 정의를 충족하고 투자 목적으로 보유하고 있지 않은 지분상품을 기타포괄손익-공정가치로 측정하도록 하는 취소 불가능한 선택을 할 수 있습니다.

이러한 금융자산에서 발생하는 손익은 당기손익으로 재순환되지 않습니다. 배당은 연결기업이 금융자산의 원가 중 일부를 회수하여 이익을 얻는 경우를 제외하고는, 받을 권리가 확정되었을 때 연결포괄손익계산서에 기타수익으로 인식되며 당기손익으로 처리됩니다. 기타포괄손익-공정가치 측정 지분상품은 손상을 인식하지 않습니다.

(4) 당기손익-공정가치 측정 금융자산
당기손익-공정가치 측정 금융자산은 단기매매항목, 최초 인식 시에 당기손익-공정가치로 측정하도록 지정된 금융자산 또는 공정가치로 측정하도록 요구되는 금융자산을 포함합니다. 단기간 내에 매도하거나 재구매할 목적으로 취득한 금융자산은 단기

매매항목으로 분류됩니다. 분리된 내재파생상품을 포함한 파생상품은 효과적인 위험회피수단으로 지정되지 않았다면 단기매매항목으로 분류됩니다. 현금흐름이 원리금 지급만으로 구성되지 않은 금융자산은 사업모형에 관계없이 당기손익-공정가치 측정 금융자산으로 분류 및 측정됩니다.

상기 문단에서 서술된 것과 같이 채무상품이 상각후원가 또는 기타포괄손익-공정가치 측정 금융자산으로 분류됨에도 불구하고 회계 불일치를 제거하거나 유의적으로 감소시킬 수 있다면 채무상품을 당기손익-공정가치로 측정하도록 지정할 수 있습니다.

당기손익-공정가치 측정 금융자산은 연결재무상태표에 공정가치로 표시되며, 공정가치의 순변동은 연결포괄손익계산서에서 당기손익으로 인식됩니다.

이 범주는 파생상품과 공정가치의 변동을 기타포괄손익으로 처리하는 취소불가능한 선택을 하지않은 지분상품을 포함합니다. 지분상품에 대한 배당은 권리가 확정된 시점에 당기손익으로 인식합니다.

주계약이 금융자산인 복합계약에서 내재파생상품은 분리하여 회계처리하지 않습니다. 주계약인 금융자산과 내재파생상품은 상품 전체를 당기손익-공정가치 측정 금융자산으로 분류합니다.

4-3-3 제거
연결기업은 금융자산의 현금흐름에 대한 계약상 권리가 소멸한 경우, 금융자산의 현금흐름을 수취할 계약상 권리를 양도하고 이전된 금융자산의 소유에 따른 위험과 보상의 대부분을 실질적으로 이전한 경우, 또는 연결기업이 소유에 따른 위험과 보상의대부분을 보유 또는 이전하지 아니하고 금융자산을 통제하고 있지 않은 경우에 금융자산을 제거하고 있습니다.

만약, 연결기업이 금융자산의 소유에 따른 위험과 보상의 대부분을 보유 또는 이전하지 아니하고 이전된 금융자산을 통제하고 있다면, 연결기업은 해당 금융자산과 지급하여야 하는 관련 부채 중 연결기업이 지속적으로 관여하는 정도까지 연결재무상태표에 자산・부채로 인식합니다.

한편, 연결기업이 연결재무상태표에 인식된 자산을 이전하는 거래를 하였지만 이전되는 자산의 소유에 따른 대부분의 위험과 보상을 보유하고 있는 경우에는 당해 금융자산을 계속 인식하고 수취한 매각금액은 담보부 차입으로 인식합니다.

4-3-4 금융자산의 손상
연결기업은 당기손익-공정가치 항목을 제외한 모든 채무상품에 대하여 기대신용손실(ECL) 충당금을 인식합니다. 기대신용손실은 계약상 수취하기로 한 현금흐름과 연결기업이 수취할 것으로 예상하는 현금흐름의 차이를 최초의 유효이자율로 할인하여 추정합니다. 예상되는 현금흐름은 보유한 담보를 처분하거나 계약의 필수 조건인 그 밖의 신용 보강으로부터 발생하는 현금흐름을 포함합니다.

기대신용손실은 두 개의 stage로 나누어 인식합니다. 최초 인식 이후 신용위험의 유의적인 증가가 없는 신용 익스포저에 대하여, 기대신용손실은 향후 12개월 내에 발생할 가능성이 있는 채무불이행 사건으로부터 발생하는 신용손실(12개월 기대신용손실)을 반영합니다. 최초 인식 이후 신용위험의 유의적인 증가가 있는 신용 익스포

저에 대하여, 손실충당금은 채무불이행 사건이 발생하는 시기와 무관하게 익스포저의 남은 존속기간에 대한 기대신용손실(전체기간 기대신용손실)을 측정합니다.

4-4 파생상품

파생상품은 최초 인식 시에 공정가치로 측정합니다. 최초 인식 이후에 공정가치로 측정하고 그 변동은 일반적으로 손익으로 인식합니다. 파생상품의 공정가치 변동으로 인한 평가손익은 각각 아래와 같이 인식하고 있습니다.

4-4-1 위험회피회계
연결기업은 외국환과 이자율 익스포저를 위험회피하기 위해 파생금융상품을 보유합니다. 환율과 이자율의 변동으로부터 발생하는 발생가능성이 높은 미래 예상거래와 관련된 현금흐름과 공정가치 변동성을 위험회피하기 위해 특정 파생상품을 위험회피수단으로 지정하고 있습니다.

연결기업은 위험회피의 개시시점에 위험회피를 수행하는 위험관리의 목적과 전략을 문서화하고 있습니다. 또한, 이 문서에는 위험회피대상항목과 위험회피수단의 현금흐름의 변동이 서로 상쇄되는 것이 기대되는지를 포함하여 위험회피대상항목과 위험회피수단사이의 경제적 관계 등을 포함하고 있습니다.

(1) 공정가치위험회피
연결기업은 위험회피수단으로 지정되고, 공정가치위험회피회계의 적용요건을 충족한 파생상품의 공정가치 변동은 당기손익으로 인식하고 있으며, 회피대상위험으로 인한 위험회피대상항목의 공정가치변동도 즉시 당기손익으로 인식하고 있습니다. 위험회피수단의 공정가치변동과 회피대상위험으로 인한 위험회피대상항목의 공정가치변동은 연결포괄손익계산서상 위험회피대상항목과 관련된 항목에 인식하고 있습니다.

공정가치위험회피회계는 적용요건을 충족하지 못하는 등 공정가액위험회피회계 중단요건에 해당되면 위험회피회계를 전진적으로 중단하고 회피대상위험으로 인한 위험회피대상항목의 장부금액 조정액은 위험회피회계가 중단된 날부터 상각하여 당기손익으로 인식하고 있습니다.

(2) 현금흐름위험회피
연결기업은 위험회피수단으로 지정되고 현금흐름위험회피회계의 적용요건을 충족한 파생상품의 공정가치변동분 중 위험회피에 효과적인 부분은 자본으로 처리하며, 위험회피에 비효과적인 부분은 당기손익으로 인식하고 있습니다. 현금흐름위험회피회계는 현금흐름위험회피회계의 적용요건을 충족하지 못하는 등 현금흐름위험회피회계 중단요건에 해당되면 위험회피회계를 전진적으로 중단합니다.

현금흐름위험회피회계의 중단시점에서 자본으로 인식한 파생상품의 누적평가손익은 향후 예상거래가 발생하는 보고기간에 걸쳐 당기손익으로 인식하고 있습니다. 다만, 예상거래가 더는 발생하지 않을 것이라 예상되는 경우에는 자본으로 인식한 파생상품의 누적평가손익은 즉시 당기손익으로 인식하고 있습니다.

4-4-2 기타 파생상품
위험회피수단으로 지정되어 위험회피에 효과적인 파생상품을 제외한 모든 파생상품은 공정

가치로 측정하며, 공정가치 변동으로 인한 평가손익은 당기손익으로 인식하고 있습니다.

4-4-3 최초거래일 손익의 인식
연결기업이 시장에서 관측 가능하지 않은 평가변수를 사용하여 공정가액을 평가하는공정가치 수준 3에 해당하는 금융상품의 경우 당기손익에 반영한 최초 평가금액과 거래가액의 차이를 만기까지 정액법으로 상각하여 손익에 반영합니다.

4-5 금융자산의 손상

4-5-1 금융상품과 계약자산
연결기업은 당기손익-공정가치 측정 항목을 제외한 상각후원가 측정 금융자산 및 기타포괄손익-공정가치 측정 채무증권에 대하여 매 보고기간말에 기대신용손실을 평가하여 손실충당금을 인식하고 있습니다.

금융자산의 최초 인식 후 신용위험의 증가 정도에 따라 아래 표와 같이 3단계로 구분하여 손실충당금을 측정합니다.

구 분		손실충당금
Stage 1	최초 인식 후 신용위험이 유의적으로 증가하지 않은 경우(*)	12개월 기대신용손실: 보고기간 말 이후 12개월 내에 발생 가능한 금융상품의 채무불이행 사건으로 인한 기대신용손실
Stage 2	최초 인식 후 신용위험이 유의적으로 증가한 경우	전체기간 기대신용손실: 기대존속기간에 발생할 수있는 모든 채무불이행 사건으로 인한 기대신용손실
Stage 3	신용이 손상된 경우	

(*) 보고기간말 신용위험이 낮은 경우에는 신용위험이 유의적으로 증가하지 않은 것으로 간주 가능

한편, 최초 인식 시점에 신용이 손상된 금융자산은 최초 인식 후 전체기간 기대신용손실의 누적변동분만을 손실충당금으로 계상합니다.

금융자산의 신용위험이 최초 인식 이후 유의적으로 증가했는지를 판단할 때와 기대신용손실을 추정할 때, 연결기업은 과도한 원가나 노력 없이 이용할 수 있고 합리적이고 뒷받침될 수 있는 정보를 고려합니다. 여기에는 미래지향적인 정보를 포함하여 연결기업의 과거 경험과 알려진 신용평가에 근거한 질적, 양적인 정보 및 분석이 포함됩니다.

연결기업은 금융자산의 신용위험은 연체일수가 30일을 초과하거나 또는 최초 인식일 대비 신용등급 2등급 하락 등이 발생하는 경우에 유의적으로 증가한다고 가정합니다.

4-5-2 기대신용손실의 측정
기대신용손실은 신용손실의 확률가중추정치입니다. 신용손실은 모든 현금부족액(즉,계약에 따라 지급받기로 한 모든 계약상 현금흐름과 수취할 것으로 예상하는 모든 계약상 현금흐름의 차이)의 현재가치로 측정됩니다. 기대신용손실은 해당 금융자산의 유효이자율로 할인됩니다.

4-5-3 신용이 손상된 금융자산

매 보고기간말에, 연결기업은 상각후원가로 측정되는 금융자산과 기타포괄손익-공정가치로 측정되는 채무증권의 신용이 손상되었는지 평가합니다. 금융자산의 추정 미래현금흐름에 악영향을 미치는 하나 이상의 사건이 발생한 경우에 해당 금융자산은 신용이 손상된 것입니다. 금융자산의 신용이 손상된 증거는 다음과 같은 관측 가능한 정보를 포함합니다.

- 발행자나 차입자의 유의적인 재무적 어려움
- 채무불이행이나 90일 이상 연체와 같은 계약 위반
- 차입자의 재무적 어려움에 관련된 경제적이나 계약상 이유로 당초 차입조건의 불가피한 완화
- 차입자의 파산가능성이 높아지거나 그 밖의 재무구조조정 가능성이 높아짐
- 재무적 어려움으로 인해 해당 금융자산에 대한 활성시장 소멸

4-6 유형자산

유형자산은 최초에 원가로 측정하여 인식하고 있습니다. 유형자산의 원가에는 경영진이 의도하는 방식으로 자산을 가동하는데 필요한 장소와 상태에 이르게 하는데 직접 관련되는 원가 및 자산을 해체, 제거하거나 부지를 복구하는데 소요될 것으로 추정되는 원가가 포함됩니다. 유형자산은 최초 인식 후에 원가에서 감가상각누계액과 손상차손누계액을 차감한 금액을 장부금액으로 하고 있습니다.

유형자산 중 토지는 감가상각을 하지 않으며, 재평가모형을 적용하고 있습니다. 유형자산의 토지는 공정가치로 측정하고 있으며 공정가치의 변동은 기타포괄손익에 반영하고 있습니다. 그 외 유형자산은 자산의 취득원가에 잔존가치를 차감한 금액에 대하여 아래에 제시된 내용연수에 걸쳐 해당 자산에 내재되어 있는 미래 경제적 효익의 예상 소비 형태를 가장 잘 반영한 정액법으로 상각하고 있습니다.

유형자산을 구성하는 일부의 원가가 당해 유형자산의 전체 원가와 비교하여 유의적이라면, 해당 유형자산을 감가상각할 때, 그 부분은 별도로 구분하여 감가상각하고 있습니다.

유형자산의 제거로 인하여 발생하는 손익은 순매각금액과 장부금액의 차이로 결정되고 그 차액은 당기손익으로 인식하고 있습니다.

당기 및 전기의 추정 내용연수는 다음과 같습니다.

구 분	내용연수
건 물	20 년~40 년
차량운반구	4 년
비 품	4 년
임차점포시설물	4 년

연결기업은 매 보고기간말에 자산의 잔존가치와 내용연수 및 감가상각방법을 재검토하고 재검토 결과 이를 변경하는 것이 적절하다고 판단되는 경우 회계추정의 변경으로 처리하고 있습니다.

4-7 투자부동산

임대수익이나 시세차익 또는 두 가지 모두를 얻기 위하여 보유하고 있는 부동산은 투자부동산으로 분류하고 있습니다. 투자부동산은 취득시 발생한 거래원가를 포함하여최초 인식시점에 원가로 측정하며, 최초 인식 후에 원가에서 감가상각누계액과 손상차손누계액을 차감한 금액을 장부금액으로 표시하고 있습니다.

후속원가는 자산으로부터 발생하는 미래 경제적 효익이 유입될 가능성이 높으며, 그 원가를 신뢰성 있게 측정할 수 있는 경우에 한하여 자산의 장부금액에 포함하거나 적절한 경우 별도의 자산으로 인식하고 있으며, 후속지출에 의해 대체된 부분의 장부금액은 제거하고 있습니다. 한편, 일상적인 수선·유지와 관련하여 발생하는 원가는 발생시점에 당기손익으로 인식하고 있습니다.

투자부동산 중 토지에 대해서는 감가상각을 하지 않으며, 토지를 제외한 투자부동산은 경제적 내용연수에 따라 20 ~ 40년을 적용하여 정액법으로 상각하고 있습니다.

투자부동산의 감가상각방법, 잔존가치 및 내용연수는 매 보고기간말에 재검토하고 이를 변경하는 것이 적절하다고 판단되는 경우 회계추정의 변경으로 회계처리하고 있습니다.

4-8 무형자산

무형자산은 최초 인식할 때 원가로 측정하며, 최초 인식 후에 원가에서 상각누계액과손상차손누계액을 차감한 금액을 장부금액으로 인식하고 있습니다.

무형자산은 사용 가능한 시점부터 잔존가치를 영("0")으로 하여 아래의 내용연수 동안 정액법으로 상각하고 있습니다. 다만, 일부 무형자산에 대해서는 이를 이용할 수 있을 것으로 기대되는 기간이 예측가능하지 않아 당해 무형자산의 내용연수가 비한정인 것으로 평가하고 상각하지 아니하고 있습니다.

연결기업의 무형자산 관련 회계정책은 다음과 같습니다.

구 분	상각방법	내용연수
상표권	비상각	비한정
개발비	정액법	5년
소프트웨어	정액법	5년
회원권	비상각	비한정
영업권	비상각	비한정

내용연수가 유한한 무형자산의 상각기간과 상각방법은 매 보고기간말에 재검토하고 내용연수가 비한정인 무형자산에 대해서는 그 자산의 내용연수가 비한정이라는 평가가 계속하여 정당한 지를 매 보고기간말에 재검토하며, 이를 변경하는 것이 적절하다고 판단되는 경우 회계추정의 변경으로 처리하고 있습니다.

(1) 연구 및 개발
연구 또는 내부프로젝트의 연구단계에 대한 지출은 발생시점에 비용으로 인식하고 있습니다. 개발단계의 지출은 자산을 완성할 수 있는 기술적 실현가능성, 자산을 완성하여 사용하거나

판매하려는 기업의 의도와 능력 및 필요한 자원의 입수가능성, 무형자산의 미래 경제적 효익을 모두 제시할 수 있고, 관련 지출을 신뢰성 있게 측정할 수 있는 경우에 무형자산으로 인식하고 있으며, 기타 개발관련 지출은 발생시점에 비용으로 인식하고 있습니다.

(2) 후속지출
후속지출은 관련되는 특정자산에 속하는 미래의 경제적 효익이 증가하는 경우에 한하여 자본화하며, 내부적으로 창출한 영업권 및 상표명 등을 포함한 다른 지출은 발생 즉시 비용화하고 있습니다.

4-9 비금융자산의 손상

종업원급여에서 발생한 자산, 이연법인세자산, 매각예정으로 분류되는 비유동자산을제외한 모든 비금융자산에 대해서는 매 보고기간말마다 자산손상을 시사하는 징후가있는지를 검토하며, 만약 그러한 징후가 있다면 당해 자산의 회수가능액을 추정하고 있습니다. 단, 사업결합으로 취득한 영업권 및 내용연수가 비한정인 무형자산, 아직 사용할 수 없는 무형자산에 대해서는 자산손상을 시사하는 징후와 관계없이 매년 회수가능가액과 장부금액을 비교하여 손상검사를 하고 있습니다.

회수가능액은 개별 자산별로, 또는 개별 자산의 회수가능액을 추정할 수 없다면 그 자산이 속하는 현금창출단위별로 회수가능액을 추정하고 있습니다. 회수가능액은 사용가치와 순공정가치 중 큰 금액으로 결정하고 있습니다.

사용가치는 자산이나 현금창출단위에서 창출될 것으로 기대되는 미래현금흐름을 화폐의 시간가치 및 미래현금흐름을 추정할 때 조정되지 아니한 자산의 특유위험에 대한 현행 시장의 평가를 반영한 적절한 할인율로 할인하여 추정합니다.

자산이나 현금창출단위의 회수가능액이 장부금액에 미달하는 경우 자산의 장부금액을 감소시키며 즉시 당기손익으로 인식하고 있습니다.

사업결합으로 취득한 영업권은 사업결합으로 인한 시너지효과의 혜택을 받게 될 것으로 기대되는 각 현금창출단위에 배분합니다. 현금창출단위에 대한 손상차손은 현금창출단위에 배분된 영업권의 장부금액을 우선 감소시키고, 그 다음 현금창출단위에 속하는 다른 자산 각각의 장부금액에 비례하여 자산의 장부금액을 감소시키고 있습니다. 영업권에 대해 인식한 손상차손은 후속기간에 환입할 수 없습니다.

매 보고기간말에 영업권을 제외한 자산에 대해 과거기간에 인식한 손상차손이 더 이상 존재하지 않거나 감소된 것을 시사하는 징후가 있는지를 검토하고 직전 손상차손의 인식시점 이후 회수가능액을 결정하는 데 사용된 추정치에 변화가 있는 경우에만 환입합니다. 손상차손 환입으로 증가된 장부금액은 과거에 손상차손을 인식하기 전 장부금액의 감가상각 또는 상각 후 잔액을 초과할 수 없습니다.

4-10 리스

연결기업은 계약에서 대가와 교환하여, 식별되는 자산의 사용 통제권을 일정기간 이전하게 하는지를 고려하여 계약의 약정시점에, 계약자체가 리스인지, 계약이 리스를 포함하는지를 판단합니다.

(1) 리스이용자
연결기업은 리스개시일에 사용권자산과 리스부채를 인식합니다. 사용권자산은 최초에 원가로 측정하며, 해당 원가는 리스부채의 최초 측정금액, 리스개시일이나 그 전에 지급한 리스료(받은 리스 인센티브 차감), 리스개설직접원가, 기초자산을 해체 및 제거하거나 기초자산이나 기초자산이 위치한 부지를 복구할 때 리스이용자가 부담하는 원가의 추정치로 구성됩니다.

사용권자산은 후속적으로 리스개시일부터 리스기간 종료일까지 정액법으로 감가상각합니다. 다만, 리스기간 종료일에 사용권자산의 소유권이 이전되거나 사용권자산의 원가에 매수선택권의 행사가격이 반영된 경우에는 유형자산의 감가상각과 동일한방식에 기초하여 기초자산의 내용연수 종료일까지 사용권자산을 감가상각합니다.

또한, 사용권자산은 손상차손으로 인하여 감소하거나 리스부채의 재측정으로 인하여조정될 수 있습니다.

리스부채는 리스개시일 현재 지급되지 않은 리스료의 현재가치로 최초 측정합니다. 리스료는 리스의 내재이자율로 할인하되, 내재이자율을 쉽게 산정할 수 없는 경우에는 연결기업의 증분차입이자율로 할인합니다. 일반적으로 연결기업은 증분차입이자율을 할인율로 사용합니다.

연결기업은 다양한 외부 재무 정보에서 얻은 이자율에서 리스의 조건과 리스 자산의 특성을 반영하기 위한 조정을 하고 증분차입이자율을 산정합니다.

리스부채 측정에 포함되는 리스료는 다음 항목으로 구성됩니다.

- 고정 리스료(실질적인 고정리스료 포함)
- 지수나 요율(이율)에 따라 달라지는 변동리스료. 최초에는 리스개시일의 지수나 요율(이율)을 사용하여 측정함
- 잔존가치보증에 따라 지급할 것으로 예상되는 금액
- 매수선택권을 행사할 것이 상당히 확실한 경우 매수선택권의 행사가격, 연장선 택권을 행사할 것이 상당히 확실한 경우 연장기간의 리스료, 리스기간이 종료선 택권 행사를 반영하는 경우에 리스를 종료하기 위하여 부담하는 금액

리스부채는 유효이자율법에 따라 상각합니다. 리스부채는 지수나 요율(이율)의 변동으로 미래 리스료가 변동되거나 잔존가치 보증에 따라 지급할 것으로 예상되는 금액이 변동되거나 매수, 연장, 종료 선택권을 행사할지에 대한 평가가 변동되거나 실질적인 고정리스료가 수정되는 경우에 재측정됩니다. 리스부채를 재측정할 때 관련되는 사용권자산을 조정하고, 사용권자산의 장부금액이 영("0")으로 줄어드는 경우에는재측정 금액을 당기손익으로 인식합니다. 연결기업은 연결재무상태표에서 투자부동산의 정의를 충족하지 않는 사용권자산을 '유형자산'으로 표시하고 리스부채는 '기타부채'로 표시하였습니다.

추가로 연결기업은 IT 장비를 포함하여 리스기간이 12개월 이내인 단기리스와 소액 기초자산 리스에 대하여 사용권자산과 리스부채를 인식하지 않는 실무적 간편법을 선택하였습니다. 연결기업은 이러한 리스에 관련된 리스료를 리스기간에 걸쳐 정액법에 따라 비용으로 인식합니다.

(2) 리스제공자
리스제공자로서 연결기업은 리스약정일에 리스가 금융리스인지 운용리스인지 판단합니다.

각 리스를 분류하기 위하여 연결기업은 리스가 기초자산의 소유에 따른 위험과 보상의 대부분을 이전하는지를 전반적으로 판단합니다. 기초자산의 소유에 따른 위험과 보상의 대부분을 리스이용자에게 이전하는 경우에는 리스를 금융리스로 분류하고, 그렇지 않은 경우에는 리스를 운용리스로 분류합니다. 이 평가 지표의 하나로 연결기업은 리스기간이 기초자산의 경제적 내용연수의 상당 부분을 차지하는지 고려합니다.

연결기업은 리스순투자에 대하여 기업회계기준서 제1109호의 제거와 손상 규정을 적용합니다(주석 4-3, 4-5 참조). 연결기업은 추가로 리스총투자를 계산하는데 사용한 무보증잔존가치에 대한 정기적인 재검토를 수행하고 있습니다.

4-11 매각예정비유동자산과 중단영업

연결기업은 비유동자산 또는 처분자산집단의 장부금액이 계속 사용이 아닌 매각거래를 통하여 주로 회수될 것으로 예상된다면 이를 매각예정으로 분류하고 있습니다. 이러한 조건은 당해 자산(또는 처분자산집단)이 현재의 상태로 즉시 매각가능하여야 하며 매각될 가능성이 매우 높을 때에만 충족된 것으로 간주하고 있습니다. 자산(또는 처분자산집단)을 매각예정으로 최초 분류하기 직전에 해당 자산(또는 자산과 부채)의장부금액과 순공정가치 중 작은 금액으로 측정하고 있습니다. 최초 분류시 손상이 인식된 자산의 순공정가치가 하락하면 손상차손을 즉시 당기손익으로 인식하고, 순공정가치가 증가하면 과거에 인식하였던 손상차손누계액을 한도로 하여 당기손익으로 인식하고 있습니다.

비유동자산이 매각예정으로 분류되거나 매각예정으로 분류된 처분자산집단의 일부인 경우에는 그 자산은 상각하지 아니하고 있습니다.

매각예정으로 분류된 자산과 부채는 재무상태표에서 별도의 항목으로 표시하고 있습니다.

다음 중 하나에 해당되는 경우 처분자산집단은 중단영업에 해당됩니다.
- 별도의 주요 사업계열이나 영업지역
- 별도의 주요 사업계열이나 영업지역을 처분하려는 단일 계획의 일부
- 매각만을 목적으로 취득한 종속기업

연결기업은 세후중단영업손익을 계속영업의 결과에서 제외하고 연결포괄손익계산 서에 단일금액으로 표시하고 있습니다. 매각예정 및 중단영업 관련사항에 대한 자세한 정보는 주석 42에 포함되어 있습니다.

4-12 비파생금융부채

연결기업은 계약상 내용의 실질과 금융부채의 정의에 따라 금융부채를 당기손익-공정가치 측정 금융부채와 기타금융부채로 분류하고 계약의 당사자가 되는 때에 연결재무상태표에 인식하고 있습니다.

(1) 당기손익-공정가치 측정 금융부채

금융부채는 단기매매항목으로 분류되거나 파생상품인 경우, 혹은 최초 인식시점에 당기손익-공정가치 측정 항목으로 지정되는 경우에 당기손익-공정가치 측정 금융부채로 분류합니다.

당기손익-공정가치 측정 금융부채는 최초 인식 후 공정가치로 측정하며, 금융부채의신용위험 변동에 따른 금융부채의 공정가치변동은 기타포괄손익으로 표시하고, 나머지 공정가치의 변동은 당기손익으로 인식하고 있습니다. 한편, 최초 인식시점에 발행과 관련하여 발생한 거래비용은 발생 즉시 당기손익으로 인식하고 있습니다.

(2) 기타금융부채
당기손익-공정가치 측정 금융부채로 분류되지 않은 비파생금융부채는 기타금융부채로 분류하고 있습니다. 기타금융부채는 최초 인식 시 발행과 직접 관련되는 거래원가를 차감한 공정가치로 측정하고 있습니다. 후속적으로 기타금융부채는 유효이자율법을 적용하여 상각후원가로 측정되며, 이자비용은 유효이자율법을 적용하여 인식합니다.

(3) 금융부채의 제거
연결기업은 금융부채의 계약상 의무가 이행, 취소 또는 만료된 경우에만 금융부채를 제거합니다. 연결기업은 금융부채의 계약조건이 변경되어 현금흐름이 실질적으로 달라진 경우 기존 부채를 제거하고 새로운 계약에 근거하여 새로운 금융부채를 공정가치로 인식합니다.

금융부채의 제거 시에, 장부금액과 지급한 대가(양도한 비현금자산이나 부담한 부채를 포함)의 차액은 당기손익으로 인식합니다.

4-13 보험계약과 투자계약의 분류

연결기업은 인수한 모든 계약에 대하여 실질적인 권리와 의무를 고려하여 보험계약자로부터 유의적인 보험위험 인수 여부를 판단하며, 그 결과 보험계약자로부터 유의적인 보험위험을 인수하는 계약, 재보험계약 및 재량적 참가 특성이 있는 투자계약은기업회계기준서 제1117호 '보험계약'을 적용하며, 유의적인 보험위험의 이전이 없는경우 보험계약의 법률적 형식을 취하고 있더라도 투자계약으로 분류하고 있으며 기업회계기준서 제1109호 '금융상품'을 적용하여 회계처리하고 있습니다. 연결기업은 무배당 퇴직연금 상품을 재량적 참가 특성이 없는 투자계약으로 분류하고 있습니다.

또한 당기말 현재 연결기업이 보유하고 있는 보험계약에 분리요건을 충족하는 내재파생요소, 투자요소 및 재화와 서비스 요소는 없습니다.

4-14 보험계약 및 재보험계약

4-14-1 통합수준
기업회계기준서 제1117호에서는 측정목적상 통합수준을 결정합니다. 통합수준을 결정하기 위해 먼저 계약의 포트폴리오를 식별하며, 포트폴리오는 유사한 위험에 노출되어 있고 함께 관리되는 계약으로 구성됩니다. 각 포트폴리오 내 계약집합은 같은 집합 내에 발행시점의 차이가 1년을 초과하는 계약을 포함하지 않으며, 다음과 같이 세 집합으로 나뉩니다.

- 최초 인식시점에 손실을 부담하는 계약집합
- 최초 인식시점에 후속적으로 손실을 부담하게 될 유의적인 가능성이 없는 계약집합
- 포트폴리오에 남아있는 계약집합

최초 인식시점에 설정된 집합의 구성은 후속적으로 재평가하지 않습니다.

보험료배분접근법을 적용하는 계약에 대해서는 최초 인식시점에 사실과 상황이 손실을 부담한다는 것을 나타내지 않는다면 손실을 부담하지 않는다고 판단합니다. 연결기업은 최초 인식시점에 손실을 부담하지 않는 계약들이 미래에 손실을 부담하게 될 유의적 가능성이 없는 집합에 속해 있는지를 판단하기 위해 적용가능한 사실과 상황의 변화가능성을 평가합니다. 만약 사실과 상황이 최초 인식시점에 일부 계약들이 손실을 부담할 수 있다는 것을 나타낸다면, 보험료배분접근법을 적용하여 결정된 잔여보장부채의 장부가액이 일반모형을 적용하여 결정된 잔여보장과 관련된 이행현금흐름보다 작은지를 평가하기 위해 계량적 평가를 수행합니다. 만약 일반모형을 적용하여 결정된 잔여보장과 관련된 이행현금흐름이 보험료배분접근법에 의한 잔여보장부채의 장부가액을 초과한다면, 그 차액은 당기손익으로 인식하고 동일한 금액 만큼 잔여보장부채를 증가시킵니다.

4-14-2 인식
연결기업은 다음 중 가장 이른 시점에 발행한 보험계약집합을 인식하고 있습니다.

- 계약집합의 보장기간이 시작될 때
- 집합 내의 보험계약자가 첫 번째 보험료를 지급해야 할 때(계약상 납입기일이 없는 경우 첫번째 보험료를 수령한 때)
- 손실부담계약집합의 경우, 집합이 손실부담계약집합이 되는 때

보유하고 있는 재보험계약이 비례적 보장을 제공하는 경우에는 보유하고 있는 재보험계약집합 보장기간의 개시시점과 원수계약집합의 최초 인식시점 중 더 늦은 시점에 인식하며, 그 밖의 모든 경우에는 보장기간의 개시시점에 재보험계약집합을 인식합니다.

4-14-3 계약의 경계
보험계약집합의 측정은 집합 내 계약들의 경계 내에 있는 미래현금흐름을 포함합니다. 보험계약자에게 보험료를 납부하도록 강제할 수 있거나 보험계약자에게 서비스를 제공할 실질적인 의무가 있는 보고기간에 존재하는 실질적인 권리와 의무로 현금흐름이 생긴다면 그 현금흐름은 보험계약의 경계 내에 있습니다. 이 실질적인 의무는다음 중 어느 하나의 경우에 종료됩니다.

- 특정 보험계약자의 위험을 재평가할 '실제 능력'이 있어서, 그 결과 그러한 위험을 모두 반영한 가격이나 급부의 수준을 정할 수 있는 경우
- 보험계약이 포함된 보험계약 포트폴리오의 위험을 재평가할 실제 능력이 있어서, 그 결과 포트폴리오의 위험을 모두 반영한 가격이나 급부금의 수준을 정할 수 있으며, 위험을 재평가하는 시점까지 보험료의 가격을 산정할 때 재평가일 이후의 기간과 관련된 위험은 고려하지 않는 경우

위험을 재평가하는 시점까지 보험료의 가격 산정은 재평가 이후 시점의 위험을 고려하지 않으며, 계약의 경계는 매 보고시점마다 재평가됩니다.

재보험계약의 경계는 연결기업과 재보험사간에 권리와 의무에 따라 판단되며, 재보험계약 당사자가 모두 동일한 시기에 해지옵션을 가지게 되는 경우 재보험계약의 경계가 단절되는

것으로 판단하였습니다.

4-14-4 측정
4-14-4-1 일반모형
(1) 최초 측정
연결기업은 최초 인식시점에 보험계약집합을 이행현금흐름과 보험계약마진의 합으로 측정합니다. 이행현금흐름은 미래현금흐름의 추정치, 미래현금흐름과 관련된 금융위험과 화폐의 시간가치를 반영하기 위한 조정, 그리고 비금융위험에 대한 위험조정으로 구성합니다.

미래현금흐름 추정치는 과도한 비용이나 노력 없이 이용 가능한 합리적이고 타당한 모든 정보를 이용하여 발생가능한 모든 결과의 기대값을 확률가중평균으로 측정하며, 시장변수 및 비시장변수를 고려한 계약의 경계 내의 현금흐름에 대한 현행추청치 입니다. 연결기업은 매 보고기간말마다 과거의 증거와 추세에 관한 정보를 포함하여 이용가능한 모든 새로운 정보를 사용하여 그 추정치를 업데이트 합니다. 새로운 추정치를 개발하는 데 있어서 가장 최근의 경험과 조기 경험 및 기타정보를 고려합니다.

화폐의 시간가치와 금융위험은 예상되는 미래현금흐름과는 구분하여 별도로 측정됩니다. 연결기업은 할인율을 결정할 때 시장에서 관측되는 할인율이 적용되는 금융상품의 유동성 특성과 보험계약의 유동성 특성 간 차이를 유동성 무위험수익률곡선에 반영하여 조정하는 상향식 접근법을 사용합니다. 여기에는 관측가능 시장가격에 영향을 미치지만 보험계약의 미래현금흐름에는 영향을 미치지 않는 요인(즉, 신용위험)은 배제되어 있습니다. 연결기업은 최초 인식시점에 이미 인식된 계약들에 기초하고 있는 각 계약집합에 적용가능한 할인율을 추정합니다. 인식요건이 충족된다면, 보고기간말 후 집합에 계약을 더 포함 할 수 있습니다. 이로 인해 최초 인식시점의 할인율결정에 변동이 있을 수 있으며, 해당 집합에 있는 계약들이 발행된 기간에 걸쳐 가중평균할인율을 사용하여 최초 인식시점에 적용가능한 할인율을 수정합니다. 해당 할인율은 신규 계약이 집합에 추가되는 보고기간의 초부터 적용합니다.

비금융위험에 대한 위험조정은 비금융위험에서 생기는 현금흐름의 금액과 시기에 대한 불확실성을 부담하는 것에 대하여 연결기업이 요구하는 보상으로, 비금융위험으로 인해 발생하는 가능한 결과의 범위를 지닌 부채의 이행과 보험계약과 기대현재가치가 동일한 고정현금흐름을 발생시키는 부채의 이행의 차이를 신뢰수준기법을 통해산출합니다. 연결기업은 회사단위의 통합수준에서 분산효과를 고려하여 산출 후 개별계약 단위로 배부합니다.

보험계약마진은 미래에 보험계약서비스를 제공함에 따라 인식하게 될 미실현이익을 나타냅니다. 보험계약마진은 보험계약의 집합을 최초로 인식할 때 측정하며, 손실부담계약집합이 아니라면 다음으로부터 수익이나 비용이 생기지 않도록 하는 금액으로측정합니다.

- 이행현금흐름의 최초인식 금액
- 최초 인식시점에 집합 내 계약에서 생기는 모든 현금흐름
- 보험계약집합을 인식하기 전에 지급한 보험취득현금흐름에 대해 인식한 자산과 계약집합과 관련된 보험취득 현금흐름 이외의 현금흐름에 대해 이전에 인식한 그 밖의 자산 또는 부채의 제거 금액

보험계약에 배분된 이행현금흐름, 이전에 인식한 보험취득 현금흐름 및 최초 인식시점에 계약에서 생기는 현금흐름의 총계가 순유출인 경우 최초 인식시점에 그 보험계약은 손실부담계약집합으로 분류하며, 순유출금액을 당기손익으로 인식하고 후속 측정 합니다.

(2) 후속 측정
보고기간말 현재 보험계약집합의 장부금액은 잔여보장부채와 발생사고부채의 합계입니다. 잔여보장부채는 보고기간말 현재 보험계약집합에 배분된 미래서비스와 관련된 이행현금흐름과 보험계약마진으로 구성됩니다. 발생사고부채는 보고기간말 시점에 집합에 배분된 과거서비스와 관련된 이행현금흐름으로 구성됩니다.

보험계약집합의 이행현금흐름은 미래현금흐름에 대한 현행 추정치, 현행할인율 및 비금융위험에 대한 위험조정의 현행 추정치를 이용하여 보고일에 측정되며, 이행현금흐름의 변동은 다음과 같이 인식됩니다.

- 미래 서비스와 관련된 변동 : 보험계약마진 조정(만약 집합이 손실부담계약집합인 경우 보험서비스결과로 당기손익으로 인식)
- 현재 또는 과거 서비스와 관련된 변동 : 보험서비스결과로 당기손익으로 인식
- 화폐의 시간가치, 금융위험 및 그 변동효과 : 보험금융손익으로 인식

4-14-4-2 보험료배분접근법
연결기업은 일반보험, 자동차보험 및 장기비비례출재계약에 대해 계약집합의 개시 시점에 아래의 조건을 만족한 계약집합에 대해 보험료배분접근법을 적용하고 있습니다.

- 계약집합 내 각 계약의 보장기간(계약의 경계 내의 모든 보험료에서 생기는 보험계약서비스 포함)이 1년 이하
- 보험료배분접근법을 사용하더라도 일반모형 요구사항을 적용해 측정한 것과 중요한 차이 없이 집합에 대한 잔여보장부채를 측정할 것으로 합리적으로 기대하는 경우

(1) 최초 측정
각 계약집합의 최초인식시점의 잔여보장부채의 장부금액은 최초인식시점의 보험료 수취액에서 취득일에 집합에 배분된 보험취득현금흐름을 차감하고 계약집합과 관련된 현금흐름에 대해 종전에 인식한 자산 또는 부채를 최초 인식시점에 제거하여 생기는 금액을 가감하여 측정합니다. 다만, 자동차보험은 계약의 보장기간이 1년 이하이므로 모든 보험취득현금흐름이 발생했을 때 비용으로 처리하는 정책을 적용합니다.

(2) 후속 측정
후속적으로 잔여보장부채의 장부금액은 보험료의 수취, 보험취득현금흐름의 상각 및 금융요소의 조정에 따라 증가하며 집합에 배분된 보험취득현금흐름(비용으로 인식한 경우 제외) 및 서비스 제공에 따라 보험수익으로 인식하는 금액에 따라 감소합니다.

연결기업은 일반보험 중 기술보험을 제외하고 서비스의 각 부분을 제공하는 시점과 보험료 납입기일 사이의 기간이 1년 이하이므로 유의적인 금융요소를 가지고 있지 않다고 판단하여 화폐의 시간가치와 금융위험의 효과를 반영하기 위해 잔여보장부채의 장부금액을 조정하지 않습니다.

보장기간 중 어느 때라도 사실과 상황이 보험계약집합이 손실부담계약이라는 것을 나타낸다면 잔여보장부채의 장부금액과 관련된 이행현금흐름의 현행 추정치와의 차이를 산정하여 잔여보장부채에 가산하고 당기손익에 손실을 인식합니다.

4-14-5 출재보험계약
연결기업은 다음사항을 제외하고, 보험계약집합 측정에 적용하는 회계정책을 출재보험계약집합 측정에 동일하게 적용합니다.

- 재보험계약 발행자의 불이행 관련 모든 위험의 효과(담보로 인한 효과와 분쟁으로 인한 손실을 포함)를 재보험계약집합 측정 시 포함합니다. 재보험자의 불이행위험 효과를 매 보고기간 말 재측정하며 불이행위험의 변동효과를 당기손익으로 인식합니다.
- 재보험자에게 이전하는 위험을 반영하도록 비금융위험에 대한 위험조정을 산정합니다.
- 재보험계약은 재보험의 특성을 고려하여 최초 인식시점의 이행현금흐름이 순유출이더라도, 해당 계약을 손실부담집합으로 분류하거나 순유출 예상금액을 당기손익으로 인식하지 않습니다.

한편, 연결기업은 일반보험 출재보험계약에서 지급받는 수수료 회계처리에 대한 정책을 변경하였습니다.

본 회계정책변경은 원칙적으로 소급적용이 요구되나, 과거 보고기간에 체결된 출재보험계약별로 손해율 연동 정산수수료 내역이 체계적으로 구분·집계되어 있지 않아, 당시의 경제적 조건을 반영한 합리적 추정을 통해 소급재작성 하는 것이 실무적으로 불가능하다고 판단하였습니다.

따라서, 실무적으로 소급적용할 수 있는 가장 이른 시점에 누적효과를 반영하였습니다.

4-14-6 계약변경과 제거
연결기업은 보험계약에 명시된 의무가 만료, 이행 또는 취소 등으로 소멸된 경우 제거합니다. 또한, 계약조건이 변경되어 새로운 계약조건이 이미 있었더라면 회계처리가 유의적으로 달랐을 경우, 계약을 제거하고 새로운 계약으로 인식합니다. 계약조건이 변경되었지만 계약을 제거하지 않는 경우, 이행현금흐름의 추정치 변동으로 처리합니다.

4-14-7 표시
연결기업은 재무상태표에 다음의 장부금액을 별도로 표시합니다.

- 자산인 발생 보험계약 포트폴리오
- 부채인 발행 보험계약 포트폴리오
- 자산인 출재보험계약 포트폴리오
- 부채인 출재보험계약 포트폴리오

연결기업은 발행한 보험계약을 계약자배당요소 유무에 따라 배당요소가 있는 보험계약과 배당요소가 없는 보험계약으로 구분하여 표시합니다.

연결기업은 포괄손익계산서에 인식한 금액을 보험수익과 보험서비스비용으로 구성된 보험서비스결과와 보험금융손익으로 세분하여 표시합니다.

연결기업은 비금융위험에 대한 위험조정의 변동분을 보험서비스결과와 보험금융손익으로 세분화하지 않고, 비금융위험에 대한 위험조정의 전체 변동분을 보험서비스결과의 일부로 포함합니다.

연결기업은 출재보험계약의 수익이나 비용은 발행한 보험계약의 비용 또는 수익과 별도로 표시합니다.

4-14-8 보험수익
보험수익은 보험계약집합에서 발생하는 서비스를 제공하고 그러한 서비스에 대한 교환으로 받을 것으로 기대하는 대가를 반영하는 금액을 나타냅니다.

일반모형을 적용하는 보험계약집합의 경우 당기에 인식되는 보험수익은 기초시점에 예상한 금액으로 당기 중 발생한 보험금과 비용, 위험조정의 변동 및 당기 중 제공한 서비스에 따라 인식한 보험계약마진 금액 등으로 구성되어 있습니다.

보고기간 동안 보험수익으로 인식하는 보험계약마진금액은, 보험계약집합 별 상각 전 기말 잔여보험계약마진을 보고기간 동안 제공된 보장단위와 그 이후의 보장단위에 비례 배분한 후, 보고기간 동안 제공된 보장단위에 배분된 금액으로 인식합니다. 보장단위 수는 보험계약에 의해 제공된 보험계약서비스의 양적 단위이며, 보험보장서비스와 투자수익서비스 및 투자관련서비스의 양적단위와 예상 듀레이션을 고려하여 결정됩니다.

또한 보험취득현금흐름과 관련한 보험수익은 시간의 경과에 따른 체계적인 방법으로각 보고기간에 배분되어, 당기분은 보험수익과 보험서비스비용으로 동일한 금액으로인식됩니다.

보험료배분접근법하에서의 보험수익은 총 예상보험료 수취액을 시간의 경과 기준에 따라(다만 보장기간 동안 위험 해제의 기대패턴이 시간의 경과와 유의적으로 다른 경우에는 그 기대패턴에 따라) 체계적인 방법을 적용하여 인식하고 있습니다.

어느 회계모형을 적용하든 투자요소(보험사건의 발생 여부와 같이 모든 상황에서 보험계약에 따라 보험계약자에게 상환해야 하는 금액으로서 해약환급금이나 만기환급금 등)는 보험수익 및 보험서비스비용에서 제외됩니다.

손실요소는 기초시점 예상현금흐름 유출액의 현재가치(투자요소, 보험취득현금흐름 제외)와 기초 비금융위험에 대한 위험조정금액을 합한 금액 대비 기초 손실요소 잔액의 비율로 체계적인 방법으로 각 보고기간에 배분됩니다. 손실요소 배분액 중 당기분은 보험수익과 보험서비스비용에서 동일한 금액이 제외됩니다.

4-14-9 보험서비스비용
발행한 보험계약집합으로 인해 발생하는 보험서비스비용은 다음으로 구성됩니다.

- 해당기간에 발생한 보험금 및 기타보험서비스비용(투자요소 제외)
- 보험취득현금흐름의 상각
- 과거 서비스와 관련된 변동분. 즉, 발생사고부채와 관련된 이행현금흐름의 변동
- 미래 서비스와 관련된 변동분. 즉, 손실부담계약집합의 손실 및 그러한 손실의 환입

4-14-10 보험금융손익
보험금융손익은 다음에서 발생하는 보험계약집합과 재보험계약집합 장부금액의 변동으로 이루어져 있습니다.

- 화폐의 시간가치 및 그 변동 효과

- 금융위험 및 그 변동 효과

연결기업은 전체 포트폴리오에 대해 보험금융손익을 당기손익과 기타포괄손익으로 구분하는 회계정책을 선택하였습니다. 예상되는 총보험금융손익을 계약집합의 듀레이션에 걸쳐 체계적으로 배분하여 산정한 금액을 당기손익으로 포함하기 위해 아래와 같은 방법을 적용하여 구분하며, 그 외의 금액은 기타포괄손익으로 포함합니다.

- 금융위험과 관련된 가정 변동이 보험계약자에게 지급되는 금액에 상당한 영향을 미치지 않는 보험계약집합의 경우 최초인식시점에 결정된 할인율을 사용하여 결정합니다.
- 금융위험과 관련된 가정 변동이 보험계약자에게 지급되는 금액에 상당한 영향을 미치는 보험계약집합의 경우 계약집합의 잔여 듀레이션에 걸쳐 수정된 잔여 기대금융손익을 단일률을 사용하여 결정합니다.
- 보험료배분접근법을 적용하는 보험계약집합의 경우 보험금 발생일에 결정된 할인율을 사용하여 결정합니다.

연결기업이 보험계약을 제3자에게 이전하거나 보험계약조건이 변경되어 제거하는 경우, 해당 보험계약의 기타포괄손익누계액은 당기손익으로 재분류 조정됩니다.

4-14-11 재보험수익 및 재보험서비스비용
연결기업은 출재보험계약집합에서 생기는 손익을 보험금융손익 외에 재보험자로부터 회수한 금액(재보험수익)과 지급된 보험료 배분액(재보험서비스비용)으로 구분하여 표시합니다. 연결기업은 재보험계약집합에서 보장을 받거나 기타서비스를 제공받은 부분을 재보험서비스비용으로 인식합니다. 재보험계약의 보고기간 제공받은 서비스와 관련된 재보험서비스비용은 연결기업이 보상을 제공한 서비스와 관련한 잔여보장재보험자산의 변동을 나타냅니다. 재보험수익은 재보험자로부터 회수된 금액을 인식합니다. 또한 손실회수에 대하여 인식한 금액을 재보험자로부터 회수된 금액으로 표시합니다.

4-15 종업원급여

연결기업은 확정기여제도와 확정급여제도를 운영하고 있습니다.

(1) 단기종업원급여
종업원이 관련 근무용역을 제공한 보고기간말부터 12개월 이내에 결제될 단기종업원급여는 근무용역과 교환하여 지급이 예상되는 금액을 근무용역이 제공된 때에 당기손익으로 인식하고 있습니다. 단기종업원급여는 할인하지 않은 금액으로 측정하고
있습니다.

(2) 퇴직급여 : 확정기여제도
확정기여제도와 관련하여 일정기간 종업원이 근무용역을 제공하였을 때에는 그 근무용역과 교환하여 확정기여제도에 납부해야 할 기여금에 대하여 자산의 원가에 포함되는 경우를 제외하고는 당기손익으로 인식하고 있습니다. 납부해야 할 기여금은 이미 납부한 기여금을 차감한 후 부채(미지급비용)로 인식하고 있습니다. 또한, 이미 납부한 기여금이 보고기간말 이전에 제공된 근무용역에 대해 납부하여야 하는 기여금을 초과하는 경우에는 초과 기여금 때문에 미래 지급액이 감소하거나 현금이 환급되는 만큼을 자산(선급비용)으로 인식하고 있습니다.

(3) 퇴직급여 : 확정급여제도
보고기간말 현재 확정급여제도와 관련된 확정급여부채는 확정급여채무의 현재가치에서 사외적립자산의 공정가치를 차감하여 인식하고 있습니다.

확정급여부채는 매년 독립적인 계리사에 의해 예측단위적립방식으로 계산되고 있습니다. 확정급여채무의 현재가치에서 사외적립자산의 공정가치를 차감하여 산출된 순액이 자산일 경우, 제도로부터 환급받거나 제도에 대한 미래기여금이 절감되는 방식으로 이용가능한 경제적 효익의 현재가치를 한도로 자산을 인식하고 있습니다.

순확정급여부채의 재측정요소는 보험수리적손익, 순확정급여부채의 순이자에 포함된 금액을 제외한 사외적립자산의 수익 및 순확정급여부채의 순이자에 포함된 금액을 제외한 자산인식상한효과의 변동으로 구성되어 있으며, 즉시 기타포괄손익으로 인식됩니다.

연결기업은 순확정급여부채(자산)의 순이자를 순확정급여부채(자산)에 연차보고기간초에 결정된 할인율을 곱하여 결정되며 보고기간 동안 기여금 납부와 급여지급으로 인한 순확정급여부채(자산)의 변동을 고려하여 결정하고 있습니다. 확정급여제도와 관련된 순이자비용과 기타비용은 당기손익으로 인식됩니다.

제도의 개정이나 축소가 발생하는 경우, 과거근무에 대한 효익의 변동이나 축소에 따른 손익은 즉시 당기손익으로 인식하고 있습니다. 연결기업은 확정급여제도의 정산이 일어나는 때에 정산으로 인한 손익을 인식하고 있습니다.

4-16 충당부채

충당부채는 과거사건의 결과로 존재하는 현재의무(법적의무 또는 의제의무)로서, 당해 의무를 이행하기 위하여 경제적 효익을 갖는 자원이 유출될 가능성이 높으며 그 의무의 이행에 소요되는 금액을 신뢰성 있게 추정할 수 있는 경우에 인식하고 있습니다. 충당부채로 인식하는 금액은 관련된 사건과 상황에 대한 불가피한 위험과 불확실성을 고려하여 현재의무를 보고기간말에 이행하기 위하여 소요되는 지출에 대한 최선의 추정치입니다. 화폐의 시간가치 효과가 중요한 경우 충당부채는 의무를 이행하기 위하여 예상되는 지출액의 현재가치로 평가하고 있습니다.

매 보고기간말마다 충당부채의 잔액을 검토하고, 보고기간 말 현재 최선의 추정치를반영하여 조정하고 있습니다. 의무이행을 위하여 경제적효익이 내재된 자원이 유출될 가능성이 더 이상 높지 아니한 경우에는 관련 충당부채를 환입하고 있습니다. 충당부채는 최초 인식과 관련 있는 지출에만 사용하고 있습니다.

4-17 외화

(1) 기능통화
연결기업은 연결재무제표를 작성할 때 모든 거래를 기능통화에 의하여 측정 및 인식하고 있습니다. 기능통화란 영업활동이 이루어지는 주된 경제 환경의 통화를 의미하며 각 실체에 있어 기능통화와 다른 통화로 이루어지는 거래는 기능통화로 환산하여 측정 및 인식하고 있습니다.

(2) 외화거래

연결기업을 구성하는 개별기업들의 재무제표 작성에 있어서 그 기업의 기능통화 외의 통화(외화)로 이루어진 거래는 거래일의 환율을 적용하여 기록하고 있습니다. 매 보고기간 말에 화폐성 외화항목은 보고기간말의 마감환율로 환산하고 있습니다. 공정가치로 측정하는 비화폐성 외화항목은 공정가치가 결정된 날의 환율로 환산하고, 역사적원가로 측정하는 비화폐성항목은 거래일의 환율로 환산하고 있습니다.

화폐성항목의 결제시점에 생기는 외환차이와 해외사업장순투자 환산차이 또는 현금흐름위험회피로 지정된 금융부채에서 발생한 환산차이를 제외한 화폐성항목의 환산으로 인해 발생한 외환차이는 모두 당기손익으로 인식하고 있습니다. 비화폐성항목에서 발생한 손익을 기타포괄손익으로 인식하는 경우에는 그 손익에 포함된 환율변동효과도 기타포괄손익으로 인식하고, 당기손익으로 인식하는 경우에는 환율변동효과도 당기손익으로 인식하고 있습니다.

4-18 납입자본

(1) 지분상품
보통주는 자본으로 분류하며 자본거래와 직접 관련되어 발생하는 증분원가는 세금효과를 반영한 순액으로 자본에서 차감하고 있습니다.

우선주는 상환하지 않아도 되거나 연결기업의 선택에 의해서만 상환되는 경우와 배당의 지급이 연결기업의 재량에 의해 결정된다면 자본으로 분류하고, 지배기업의 주주총회에서 배당을 승인하면 배당금을 인식하고 있습니다.

주주가 특정일이나 그 이후에 확정되거나 확정가능한 금액의 상환을 청구할 수 있거나 의무적으로 상환해야 하는 우선주는 부채로 분류하고 있습니다. 관련 배당은 발생시점에 이자비용으로 보아 당기손익으로 인식하고 있습니다.

(2) 신종자본증권
지배기업이 금융상품의 발행자인 경우 계약조건의 실질에 따라 금융상품을 금융부채또는 자본으로 분류하고 있습니다. 지배기업은 금융상품과 관련하여 현금 등 금융자산을 인도하기로 하는 등의 계약상 의무를 회피할 수 있는 무조건적인 권리를 가지고있는 신종자본증권의 경우 지분상품으로 분류하여 자본의일부로 표시하고 있습니다.한편, 연결기업 내 종속기업이 발행한 신종자본증권은 이 구분 기준에 따라 비지배지분으로 분류되며 지급되는 분배금은 연결포괄손익계산서상 비지배지분에 귀속되는 당기순이익으로 처리하고 있습니다.

(3) 자기주식
연결기업이 자기지분상품을 재취득하는 경우에 이러한 지분상품은 자기주식의 과목으로 자본에서 직접 차감하고 있습니다. 자기지분상품을 매입 또는 매도하거나 발행 또는 소각하는 경우의 손익은 당기손익으로 인식하지 아니합니다. 지배기업 또는 연결기업 내의 다른 기업이 자기주식을 취득하여 보유하는 경우 지급하거나 수취한 대가는 자본에서 직접 인식하고 있습니다.

4-19 주식기준보상

연결기업은 제공받는 재화나 용역의 대가로 종업원에게 주식이나 주식선택권을 부여하는 주식결제형 주식보상거래에 대하여 제공받는 재화나 용역의 공정가치 또는 제공받는 재화나 용역의 공정가치를 신뢰성있게 측정할 수 없다면 부여한 지분상품의 공정가치에 기초하여

재화나 용역의 공정가치를 간접 측정하고 그 금액을 가득기간 동안에 종업원급여(당기비용)와 자본으로 인식하고 있습니다. 주식선택권의 가득조건이 용역제공조건 또는 시장조건이 아닌 가득조건인 경우에는 궁극적으로 가득되는주식선택권의 실제 수량에 기초하여 결정되도록 인식된 종업원비용을 조정하고 있습니다.

제공받는 재화나 용역의 대가로 현금을 지급하는 현금결제형 주식기준보상거래의 경우 제공받는 재화나 용역과 그 대가로 부담하는 부채를 공정가치로 측정하고 가득기간 동안 종업원급여비용과 부채로 인식하고 있습니다. 또한 부채가 결제될 때까지 매보고기간 말과 최종결제일에 부채의 공정가치를 재측정하고, 공정가치의 변동액은 종업원급여로 인식하고 있습니다.

4-20 수익・비용의 인식

(1) 이자수익과 이자비용
이자수익과 이자비용은 유효이자율법을 적용하여 연결포괄손익계산서에 인식합니다. 유효이자율은 금융상품의 기대존속기간에 추정되는 미래현금지급액이나 수취액의 현재가치를 금융자산의 총 장부금액이나 금융부채의 상각후원가와 정확하게 일치시키는 이자율입니다. 이자수익이나 이자비용을 계산할 때, 유효이자율은 자산의 총장부금액(해당 자산의 신용이 손상되지 않은 경우)이나 부채의 상각후원가에 적용합니다. 그러나, 최초 인식 이후에 후속적으로 신용이 손상된 금융자산에 대해서는 이자수익은 해당 금융자산의 상각후원가에 유효이자율을 적용하여 계산합니다. 만일 해당 자산이 더는 신용이 손상된 것으로 볼 수 없다면 총 장부금액에 유효이자율을 적용하여 이자수익을 계산합니다.

(2) 수수료수익
연결기업은 거래상대방에게 제공한 다양한 범위의 용역 제공으로부터 수수료수익을 인식하고 있습니다. 수수료수익은 다음과 같이 회계처리하고 있으며 금융용역수수료의 수익인식은 그 수수료 부과 목적과 관련된 금융상품의 회계처리기준에 따라 달라집니다.

가. 수수료수익이 금융자산 유효이자율의 주요 구성요소인 경우 유효이자율법으로 가. 인식하고 있습니다.
나. 용역의 제공으로부터 가득되는 수수료수익은 용역의 제공 기간에 걸쳐 인식하고 나. 있습니다.
다. 유의적인 행위의 이행으로부터 발생하는 수수료수익은 유의적인 행위를 완료한 시점에 즉시 인식하고 있습니다.

(3) 배당수익
배당수익은 배당금을 받을 권리가 확정되는 시점에 인식하고 있습니다.

4-21 법인세

법인세비용은 당기법인세와 이연법인세로 구성되어 있으며, 기타포괄손익이나 자본에 직접 인식되는 거래나 사건 또는 사업결합에서 발생하는 세액을 제외하고는 당기손익으로 인식하고 있습니다.

(1) 당기법인세
당기법인세는 당기의 과세소득을 기초로 산정하고 있습니다. 과세소득은 포괄손익계산서상

의 법인세비용차감전순이익에서 다른 과세기간에 가산되거나 차감될 손익 및 비과세항목이나 손금불인정항목을 제외하므로 연결포괄손익계산서상 손익과 차이가 있습니다. 연결기업의 당기법인세와 관련된 미지급법인세는 제정되었거나 실질적으로 제정된 세율을 사용하여 계산하고 있습니다.

당기법인세자산과 당기법인세부채는 다음의 조건을 모두 충족하는 경우에만 상계를 합니다.
 - 인식된 금액에 대한 법적으로 집행가능한 상계권리를 가지고 있음
 - 순액으로 결제하거나, 자산을 실현하는 동시에 부채를 결제할 의도가 있음

(2) 이연법인세
이연법인세자산과 이연법인세부채를 측정할 때에는 보고기간말에 연결기업이 관련 자산과 부채의 장부금액을 회수하거나 결제할 것으로 예상되는 방식에 따른 세효과를 반영하고 있습니다. 종속기업, 관계기업 및 공동기업 투자지분에 관한 가산할 일시적차이에 대해서는 연결기업이 일시적차이의 소멸시점을 통제할 수 있으며, 예측가능한 미래에 일시적차이가 소멸하지 않을 가능성이 높은 경우를 제외하고는 모두 이연법인세부채를 인식하고 있습니다. 또한, 차감할 일시적차이로 인하여 발생하는 이연법인세자산은 일시적차이가 예측가능한 미래에 소멸할 가능성이 높고, 일시적차이가 사용될 수 있는 기간에 과세소득이 발생할 가능성이 높은 경우에 인식하고 있습니다.

미사용 세무상결손금과 세액공제, 차감할 일시적 차이가 사용될 수 있는 미래 과세소득의 발생가능성이 높은 경우 그 범위 안에서 이월된 미사용 세무상결손금과 세액공제, 차감할 일시적차이에 대하여 이연법인세자산을 인식합니다. 미래 과세소득은 관련 가산할 일시적차이의 소멸에 의해 결정됩니다. 가산할 일시적차이가 이연법인세자산을 완전히 인식하기에 충분하지 않다면, 현재 일시적차이들의 소멸과 연결기업 내의 종속기업들의 사업계획을 미래 과세소득에 고려합니다. 이연법인세자산의 장부금액은 매 보고기간말에 검토하고, 이연법인세자산으로 인한 혜택이 사용되기에 충분한 과세소득이 발생할 가능성이 더 이상 높지 않은 경우 이연법인세자산의 장부금액을 감소시키고 있습니다.

이연법인세자산과 부채는 보고기간말 제정되었거나 실질적으로 제정된 세법에 근거하여 당해 자산이 실현되거나 부채가 지급될 보고기간에 적용될 것으로 기대되는 세율을 사용하여 측정하고 있습니다. 이연법인세자산과 이연법인세부채를 측정할 때 보고기간말 현재 연결기업이 관련 자산과 부채의 장부금액을 회수하거나 결제할 것으로 예상되는 방식에 따라 법인세효과를 반영하고 있습니다. 이연법인세자산과 부채는 동일 과세당국이 부과하는 법인세이고, 연결기업이 인식된 금액을 상계할 수 있는 법적 권한을 가지고 있으며 당기 법인세부채와 자산을 순액으로 결제할 의도가 있는 경우에만 상계하고 있습니다.

4-22 주당이익

연결기업은 보통주 기본주당이익과 희석주당이익을 계속영업손익과 당기순손익에 대하여 계산하고 연결포괄손익계산서에 표시하고 있습니다. 기본주당이익은 보통주에 귀속되는 당기순손익을 보고기간 동안에 유통된 보통주식수를 가중평균한 주식수로 나누어 계산하고 있습니다. 희석주당이익은 전환사채와 종업원에게 부여한 주식기준보상 등 모든 희석화 효과가 있는 잠재적 보통주의 영향을 고려하여 보통주에 귀속되는 당기순손익 및 가중평균유통보통주식수를 조정하여 계산하고 있습니다.

4-23 미적용 제・개정 기준서

(1) 기업회계기준서 제1109호 '금융상품', 제1107호 '금융상품: 공시' 개정 - 금융상품의 분류 및 측정

결제일에 제거되는 금융부채와 전자지급시스템을 사용하여 결제되는 금융부채를 결제일 전에 제거하기 위한 회계정책 선택(특정 요건이 충족되는 경우)을 도입하는 것을 명확화 하였고, ESG 및 유사한 특성이 있는 금융자산의 계약상 현금흐름을 평가하는 방법에 대한 지침을 추가하였습니다. 또한, 비소구 특성을 구성하는 것이 무엇인지와 계약상 연계된 금융상품의 특징이 무엇인지를 명확화 하였고, 우발특성이 있는 금융상품에 대한 공시사항과 기타포괄손익-공정가치 측정 지분상품에 대한 추가적인 공시 요구사항을 도입하였습니다. 동 기준서는 2026년 1월 1일 이후 최초로 시작하는 회계연도부터 적용되며, 조기적용이 허용됩니다. 동 개정이 연결기업의 재무제표에 미치는 중요한 영향은 없습니다.

(2) 한국채택국제회계기준 연차개선 Volume 11

한국채택국제회계기준 연차개선 Volume 11은 2026년 1월 1일 이후 최초로 시작하는 회계연도부터 적용되며, 조기적용이 허용됩니다. 동 개정이 연결기업의 재무제표에 미치는 중요한 영향은 없습니다.

- 기업회계기준서 제1101호 '한국채택국제회계기준의 최초채택': K-IFRS 최초 채택시 위험회피회계 적용
- 기업회계기준서 제1107호 '금융상품: 공시': 제거 손익, 실무적용지침
- 기업회계기준서 제1109호 '금융상품': 리스부채 제거 회계처리, 거래가격의 정의
- 기업회계기준서 제1110호 '연결재무제표': 사실상의 대리인 결정
- 기업회계기준서 제1007호 '현금흐름표': 원가법

(3) 기업회계기준서 제1109호 '금융상품' 및 제1107호 '금융상품: 공시' 개정 - 자연에 의존하는 전력과 관련된 계약

자연에 의존하는 전력과 관련된 계약에 대한 기업회계기준서 제1109호 및 1107호 개정사항이 공표되었으며, 주요 내용은 다음과 같습니다.
- 적용범위 내 계약에 대한 '자가 사용(own-use)' 요건의 적용을 명확히 함
- 적용범위 내 계약에 대한 현금흐름위험회피 관계의 현금흐름위험회피대상항목 지정 요건을 개정
- 투자자가 이러한 계약이 기업의 재무성과 및 현금흐름에 미치는 영향을 이해할 수있도록 새로운 공시 요건을 추가
이 개정사항은 2026년 1월 1일 이후 최초로 시작되는 회계연도부터 적용되며, 조기 적용이 허용됩니다. '자가 사용 예외'에 관한 개정은 소급 적용되며, 위험회피회계 관련 개정은 최초 적용일 이후 지정되는 새로운 위험회피 관계에 대해 전진적으로 적용해야 합니다. 또한 기업회계기준서 제1107호의 공시개정사항은 기업회계기준서 제1109호 개정사항과 함께 적용되어야 하며, 비교정보를 재작성하지 않는 경우에는 공시에 대한 비교정보를 제공할 수 없습니다. 동 개정이 연결기업의 재무제표에 미치는중요한 영향은 없습니다.

4-24 기후 관련 위험
연결기업은 추정과 가정에 기후 관련 위험을 고려합니다. 이 평가에는 물리적 위험과전환위

험이 연결기업에 미칠 수 있는 광범위한 영향이 포함됩니다. 기후 관련 위험은재무제표의 여러 항목에서 고려된 추정 및 가정의 불확실성을 증가시킵니다. 기후 관련 위험이 현시점의 측정에 중요한 영향을 미치지 않더라도 연결기업은 새로운 기후 관련 법률과 같은 기후 관련 변화와 개발을 주의깊게 모니터링하고 있습니다.

5. 영업부문별 현황

5-1 지역에 대한 정보는 외부고객으로부터의 수익, 본사 소재지 국가 및 외국 소재의비유동자산 금액에 대해 구분하게 되어 있습니다. 연결기업의 주요 수익발생국가는 대한민국에서 발생하고 있습니다.

5-2 연결기업은 연결기업 각 영업부문에 대해 최고의사결정권자에게 보고되는 사업부문별로 공시하고 있습니다. 최고영업의사결정자는 영업부문에 배분될 자원과 영업부문의 성과를 평가하는 책임을 가지고 있으며, 전략적 의사결정을 수행하는 이사회를 최고의사결정자로 보고 있습니다.

5-3 당기 및 전기 중 영업부문별 경영성과는 다음과 같습니다.

<당기> (단위 : 백만원)

구 분	보험부문	증권부문	캐피탈부문	기타부문	조 정	합 계
순이자손익	1,181,623	677,576	123,348	(51,030)	178,151	2,109,668
순수수료손익	49,957	588,759	13,493	56,914	(56,775)	652,348
보험서비스결과	1,426,994	-	-	-	22,105	1,449,099
일반관리비	(55,930)	(835,442)	(64,229)	(79,701)	31,345	(1,003,957)
기타영업손익	(316,472)	190,584	86,962	1,341,046	(1,636,544)	(334,424)
영업이익(손실)	2,286,172	621,477	159,574	1,267,229	(1,461,718)	2,872,734
영업외손익	23,824	197,861	(13,450)	5	80,578	288,818
법인세비용(수익)	617,129	169,303	29,872	(6,908)	2,021	811,417
당기순이익	1,692,867	650,035	116,252	1,274,142	(1,383,161)	2,350,135
지배주주지분	1,691,460	640,610	116,252	1,274,142	(1,422,104)	2,300,360
비지배지분	1,407	9,425	-	-	38,943	49,775

<전기> (단위 : 백만원)

구 분	보험부문	증권부문	캐피탈부문	기타부문	조 정	합 계
순이자손익	1,195,038	657,661	154,930	(48,004)	84,776	2,044,401
순수수료손익	86,479	372,576	35,628	50,953	(48,909)	496,727
보험서비스결과	1,534,253	-	-	-	21,079	1,555,332
일반관리비	(28,994)	(602,954)	(48,207)	(83,879)	21,088	(742,946)
기타영업손익	(489,046)	428,291	49,708	1,304,309	(1,457,887)	(164,625)
영업이익(손실)	2,297,730	855,574	192,059	1,223,379	(1,379,853)	3,188,889
영업외손익	4,879	(109,888)	(19,033)	8	76,290	(47,744)
법인세비용(수익)	589,073	184,555	38,172	(6,634)	2,545	807,711
당기순이익	1,713,536	561,131	134,854	1,230,021	(1,306,108)	2,333,434
지배주주지분	1,713,148	553,432	134,854	1,230,021	(1,325,358)	2,306,097
비지배지분	388	7,699	-	-	19,250	27,337

5-4 당기말 및 전기말 현재 영업부문별 재무현황은 다음과 같습니다.

<당기말> (단위 : 백만원)

구 분	보험부문	증권부문	캐피탈부문	기타부문	조 정	합 계
총자산(주1)	44,492,835	83,027,879	10,679,773	5,341,752	(8,084,255)	135,457,984
총부채(주1)	38,616,548	76,623,878	8,918,412	1,869,737	(1,831,799)	124,196,776

(주1) 보고부문별 총자산 및 총부채 금액은 부문간 거래금액 고려 전 기준 금액입니다.

<전기말> (단위 : 백만원)

구 분	보험부문	증권부문	캐피탈부문	기타부문	조 정	합 계
총자산(주1)	43,524,610	64,355,536	8,900,344	5,266,882	(6,469,125)	115,578,247
총부채(주1)	37,772,617	59,162,010	7,189,694	1,573,473	(1,049,583)	104,648,211

(주1) 보고부문별 총자산 및 총부채 금액은 부문간 거래금액 고려 전 기준 금액입니다.

6. 현금및예치금

6-1 당기말 및 전기말 현재 현금 및 예치금의 내역은 다음과 같습니다.

(단위 : 백만원)

구 분	당기말	전기말
현금및현금성자산		
당좌예금	37,906	56,717
보통예금	686,916	284,859
외화예금	894,352	548,969
MMDA	262,711	503,229
기타예금	1,271,413	983,122
소 계	3,153,298	2,376,896
예치금		
정기예금	3,111,041	423,415
외화정기예적금	22,378	14,377
당좌개설보증금	264	223
투자자예탁금별도예치금	643,876	552,527
대차거래이행보증금	150,000	347,000
증권시장매매증거금	180,000	110,000
장내파생상품매매증거금	480,496	171,809
유통금융차주담보금	138	-
유통금융담보금	65	-
기타예치금	1,550,824	1,003,342
소 계	6,139,082	2,622,693
합 계	9,292,380	4,999,589

6-2 당기말 및 전기말 현재 사용이 제한된 예치금의 내역은 다음과 같습니다.

(단위 : 백만원)

구 분	금융기관	당기말	전기말	사용제한 사유
기타예금	신한은행 등	86	1,551	소송관련 압류
정기예금	우리은행 등	2,322,000	302,000	차액결제관련 및 대차관련 담보
투자자예탁금별도예치금	한국증권금융	643,876	552,527	(주1)
증권시장매매증거금	한국거래소	180,000	110,000	
대차거래이행보증금	한국예탁결제원 등	150,000	347,000	
장내파생상품매매증거금	한국거래소	480,496	171,809	
유통금융차주담보금	한국증권금융	138	-	
유통금융담보금	한국증권금융	65	-	
기타예치금	우리은행 등	177,197	96,875	외환거래관련 담보
당좌개설보증금	국민은행 등	264	223	

합 계	3,954,122	1,581,985	

(주1) 연결기업은 자본시장과금융투자업에관한법률 제74조 등에 따라 고객예탁금을 예탁기관에 예치하여야 하는 바, 위탁자예수금, 장내파생상품거래예수금, 저축자예수금, 집합투자증권투자자예수금, 조건부예수금의 합계액에서 현금위탁증거금을 차감한 금액 이상의 금액을 매일 재계산하여 한국증권금융㈜에 별도예치하고 있습니다.

7. 당기손익-공정가치측정금융자산

7-1 당기말 및 전기말 현재 당기손익-공정가치측정금융자산의 구성내역은 다음과 같습니다
.

(단위: 백만원)

구 분		당기말	전기말
당기손익-공정가치측정 유가증권	주식및출자금	6,844,507	2,261,123
	국공채	11,267,984	14,271,924
	특수채	7,384,377	5,594,784
	회사채	4,516,359	3,530,524
	수익증권	13,082,752	12,127,109
	기업어음증권	791,713	954,503
	전자단기사채	4,905,878	3,696,810
	외화유가증권	3,707,052	3,743,848
	투자자예탁금별도예치금(신탁)(주1)	1,182,147	778,207
	손해배상공동기금(주2)	98,843	86,959
	주가연계증권	12,234	16,532
	사모사채	1,577,772	1,635,546
	기타유가증권	130,908	274,374
	신용위험조정액	(16)	(23)
	이연 최초거래일 손익 조정액	154	16,438
	소 계	55,502,664	48,988,658
당기손익-공정가치측정 대출채권	기타대출채권	1,753,266	1,946,891
	소 계	1,753,266	1,946,891
합 계		57,255,930	50,935,549

(주1) 연결기업은 자본시장과 금융투자업에 관한 법률 제74조 등에 따라 고객예탁금을 예탁기관에 예치하여야 하는 바, 위탁자예수금, 장내파생상품거래예수금, 저축자예수금, 집합투자증권투자자예수금, 조건부예수금의 합계액에서 현금위탁증거금을 차감한 금액 이상의 금액을 매일 재계산하여 한국증권금융㈜에 별도 예치하고 있습니다.
(주2) 연결기업은 자본시장과 금융투자업에 관한 법률 제394조와 동법 시행령 제36조의 규정에 의거 유가증권시장 또는 선물시장에서의 매매거래의 위약으로 인하여 발생하는 손해를 배상하기 위하여 유가증권시장 또는 선물시장에서의 거래대금의 연결기업 부담분에 해당하는 금액을 증권시장 공동기금 및 파생상품시장 공동기금으로한국거래소에 적립하고 있습니다.

8. 기타포괄손익-공정가치측정금융자산

8-1 당기말 및 전기말 현재 기타포괄손익-공정가치측정금융자산의 구성내역은 다음과 같습니다.

(단위 : 백만원)

구 분	당기말		전기말	
	취득원가	장부금액	취득원가	장부금액
기타포괄손익-공정가치측정지분상품(주1)				
주식	198,463	521,885	129,217	373,243
외화유가증권	99,844	125,824	19,002	36,864
기타지분상품	90,000	89,872	90,000	90,990
소 계	388,307	737,581	238,219	501,097
기타포괄손익-공정가치측정채무상품				
국공채	14,163,169	11,886,307	11,900,858	10,539,912
특수채	4,560,736	4,311,625	3,303,567	3,241,512
회사채	4,065,445	3,964,008	3,974,309	3,908,642
외화유가증권	1,167,583	894,780	1,410,579	1,080,469
대출채권	12,005,280	12,150,840	12,023,071	12,380,579
소 계	35,962,213	33,207,560	32,612,384	31,151,114
합 계	36,350,520	33,945,141	32,850,603	31,652,211

(주1) 법률에 의한 출자 및 취득, 기부 및 공공성 목적 또는 비즈니스 협업 등의 목적으로 취득한 지분증권에 대해서는 기타포괄손익-공정가치측정금융자산으로 분류하였습니다.

8-2 당기 및 전기 중 기타포괄손익-공정가치측정금융자산평가손익의 변동내역은 다음과 같습니다.

<당기> (단위: 백만원)

구 분	당기초	평가손익	기대신용손실 변동	처분 등 실현		당기말
				당기손익으로 재분류	이익잉여금 분류	
기타포괄손익-공정가치측정지분상품						
주식	244,026	79,404	-	-	(9)	323,421
외화유가증권	17,862	8,126	-	-	(8)	25,980
기타지분상품	990	(1,117)	-	-	-	(127)
소 계	262,878	86,413	-	-	(17)	349,274
기타포괄손익-공정가치측정채무상품						
국공채	(1,361,942)	(922,647)	-	13,520	-	(2,271,069)
특수채	(61,439)	(182,234)	147	(5,026)	-	(248,552)
회사채	(44,398)	(41,957)	(483)	(12,082)	-	(98,920)
외화유가증권	(329,653)	15,634	(156)	41,673	-	(272,502)
대출채권	318,303	(150,132)	(11,640)	-	-	156,531
소 계	(1,479,129)	(1,281,336)	(12,132)	38,085	-	(2,734,512)

합 계	(1,216,251)	(1,194,923)	(12,132)	38,085	(17)	(2,385,238)
법인세효과	367,651					690,897
법인세 차감 후 잔액	(848,600)					(1,694,341)

<전기> (단위: 백만원)

구 분	전기초	평가손익	기대신용손실 변동	처분 등 실현		전기말
				당기손익으로 재분류	이익잉여금 분류	
기타포괄손익-공정가치측정지분상품						
주식	254,777	(9,077)	-	-	(1,674)	244,026
외화유가증권	5,793	12,069	-	-	-	17,862
기타지분상품	(2,993)	3,983	-	-	-	990
소 계	257,577	6,975	-	-	(1,674)	262,878
기타포괄손익-공정가치측정채무상품						
국공채	(1,938,124)	585,650	-	(9,468)	-	(1,361,942)
특수채	(154,979)	100,849	(4,764)	(2,545)	-	(61,439)
회사채	(83,019)	50,697	(5,578)	(6,498)	-	(44,398)
외화유가증권	(216,405)	(111,622)	(1,656)	30	-	(329,653)
대출채권	53,839	231,038	33,426	-	-	318,303
소 계	(2,338,688)	856,612	21,428	(18,481)	-	(1,479,129)
합 계	(2,081,111)	863,587	21,428	(18,481)	(1,674)	(1,216,251)
법인세효과	543,618					367,651
법인세 차감 후 잔액	(1,537,493)					(848,600)

8-3 당기 및 전기 중 기타포괄손익-공정가치측정금융자산 중 채무상품의 기대신용손실충당금 변동 내역은 다음과 같습니다.

<당기> (단위: 백만원)

구 분	12개월 기대신용손실	전체기간 기대신용손실		합 계
		신용이 손상되지 않은 금융자산	신용이 손상된 금융자산	
기초	139,103	9,920	41,733	190,756
12개월 기대신용손실로 대체	2,736	-	(2,736)	-
전체기간 기대신용손실로 대체	(271)	18,271	(18,000)	-
손상채권 전체기간 기대신용손실로 대체	(4,896)	(2,441)	7,337	-
기대신용손실전입(환입)	(3,628)	(20,003)	11,499	(12,132)
기말	133,044	5,747	39,833	178,624

<전기> (단위: 백만원)

구 분	12개월 기대신용손실	전체기간 기대신용손실		합 계
		신용이 손상되지 않은 금융자산	신용이 손상된 금융자산	
기초	130,171	8,281	30,877	169,329

12개월 기대신용손실로 대체	629	-	(629)	-
전체기간 기대신용손실로 대체	(4,642)	4,642	-	-
손상채권 전체기간 기대신용손실로 대체	(5,299)	(3,284)	8,583	-
기대신용손실전입(환입)	18,244	281	2,902	21,427
기말	139,103	9,920	41,733	190,756

8-4 당기 및 전기 중 기타포괄손익-공정가치측정금융자산 중 채무상품의 총장부가액변동 내역은 다음과 같습니다.

<당기> (단위: 백만원)

구 분	12개월 기대신용손실	전체기간 기대신용손실		합 계
		신용이 손상되지 않은 금융자산	신용이 손상된 금융자산	
기초	30,608,369	212,013	330,732	31,151,114
12개월 기대신용손실로 대체	13,682	-	(13,682)	-
전체기간 기대신용손실로 대체	(45,067)	135,067	(90,000)	-
손상채권 전체기간 기대신용손실로 대체	(500,480)	(76,493)	576,973	-
실행 및 회수 등	3,223,578	(22,870)	(204,724)	2,995,984
외화환산과 그 밖의 변동	(902,162)	(90,331)	52,955	(939,538)
기말	32,397,920	157,386	652,254	33,207,560

<전기> (단위: 백만원)

구 분	12개월 기대신용손실	전체기간 기대신용손실		합 계
		신용이 손상되지 않은 금융자산	신용이 손상된 금융자산	
기초	27,092,395	167,396	162,229	27,422,020
12개월 기대신용손실로 대체	5,583	-	(5,583)	-
전체기간 기대신용손실로 대체	(194,962)	194,962	-	-
손상채권 전체기간 기대신용손실로 대체	(176,649)	(74,371)	251,020	-
실행 및 회수 등	3,200,082	(15,824)	(237,567)	2,946,691
외화환산과 그 밖의 변동	681,920	(60,150)	160,633	782,403
기말	30,608,369	212,013	330,732	31,151,114

9. 상각후원가측정대출채권

9-1 당기말 및 전기말 현재 상각후원가측정대출채권의 내역은 다음과 같습니다.

(단위 : 백만원)

구 분	당기말	전기말
원화대출금	15,490,905	13,606,462
외화대출금	1,534,843	1,177,728
환매조건부 채권매수	1,478,479	1,634,375
신용공여금(주1)	1,002,413	581,058
매입대출채권	2,200	48,900
대지급금	6,051	6,035
기타대출금	2,955	2,959
소 계	19,517,846	17,057,517
이연대출부대손익	(27,499)	(37,155)
기대신용손실충당금	(409,273)	(300,626)
합 계	19,081,074	16,719,736
기대신용손실충당금 설정비율	2.10%	1.76%

(주1) 연결기업은 신용거래고객을 위하여 주식매수자금을 융자하거나 연결기업에 유가증권을 예탁하고 있는 고객에 대하여 대출을 실행하고 있는 바, 이를 각각 신용거래융자금과 증권담보대출금으로 계상하고 있습니다. 연결기업은 신용거래융자금에 대하여 투자종목에 따라서 동 융자금의 최소 140%에서 최대 160%에 상당하는 유가증권 또는 현금을 담보로 제공받고 있으며, 일차적으로 고객이 해당 신용거래융자금으로 매수한 주식을 담보로 제공받고 있습니다(신용매수담보증권). 연결기업은 상기 일차담보가 기준에 미달할 때에는 고객으로부터 현금(신용공여담보금) 또는 유가증권(신용거래담보증권)을 추가 담보로 제공받고 있습니다.

9-2 당기말 및 전기말 현재 상각후원가측정대출채권 기대신용손실충당금의 세부내역은 다음과 같습니다.

(단위 : 백만원)

구 분	당기말	전기말
원화대출금	(299,813)	(281,511)
외화대출금	(103,330)	(11,920)
매입대출채권	(11)	(1,091)
대지급금	(6,051)	(6,035)
기타	(68)	(69)
합 계	(409,273)	(300,626)

9-3 당기 및 전기 중 상각후원가측정대출채권의 기대신용손실충당금 변동 내역은 다음과 같

습니다.

<당기> (단위 : 백만원)

구 분	12개월 기대신용손실	전체기간 기대신용손실		합 계
		신용이 손상되지 않은 금융자산	신용이 손상된 금융자산	
기초	90,437	36,828	173,361	300,626
12개월 기대신용손실로 대체	966	(955)	(11)	-
전체기간 기대신용손실로 대체	(2,726)	2,763	(37)	-
손상채권 전체기간 기대신용손실로 대체	(8,851)	(4,040)	12,891	-
실행 및 회수 등	(5,866)	(1,289)	922	(6,233)
제각	-	-	(78,045)	(78,045)
대체	-	-	-	-
시간경과효과	-	-	(804)	(804)
기대신용손실전입	53,832	83,229	56,668	193,729
기말	127,792	116,536	164,945	409,273

<전기> (단위 : 백만원)

구 분	12개월 기대신용손실	전체기간 기대신용손실		합 계
		신용이 손상되지 않은 금융자산	신용이 손상된 금융자산	
기초	97,495	31,623	153,647	282,765
12개월 기대신용손실로 대체	1,387	(1,384)	(3)	-
전체기간 기대신용손실로 대체	(3,430)	3,451	(21)	-
손상채권 전체기간 기대신용손실로 대체	(2,881)	(2,264)	5,145	-
실행 및 회수 등	(6,490)	(8,433)	(287)	(15,210)
제각	-	-	(55,642)	(55,642)
대체	-	-	(1,757)	(1,757)
시간경과효과	-	-	(19,357)	(19,357)
기대신용손실전입	4,356	13,835	91,636	109,827
기말	90,437	36,828	173,361	300,626

9-4 당기 및 전기 중 상각후원가측정대출채권의 총장부가액 변동 내역은 다음과 같습니다.

<당기> (단위 : 백만원)

구 분	12개월 기대신용손실	전체기간 기대신용손실		합 계
		신용이 손상되지 않은 금융자산	신용이 손상된 금융자산	
기초	15,054,205	1,217,151	786,161	17,057,517
12개월 기대신용손실로 대체	58,190	(58,173)	(17)	-
전체기간 기대신용손실로 대체	(278,264)	278,536	(272)	-
손상채권 전체기간 기대신용손실로 대체	(1,354,635)	(139,468)	1,494,103	-
실행 및 회수 등	2,950,703	(172,648)	(238,071)	2,539,984
제각	-	-	(78,045)	(78,045)

외화환산과 그 밖의 변동	(1,920)	-	310	(1,610)
기말	16,428,279	1,125,398	1,964,169	19,517,846

<전기> (단위 : 백만원)

구 분	12개월 기대신용손실	전체기간 기대신용손실		합 계
		신용이 손상되지 않은 금융자산	신용이 손상된 금융자산	
기초	13,535,598	936,865	458,411	14,930,874
12개월 기대신용손실로 대체	116,298	(115,049)	(1,249)	-
전체기간 기대신용손실로 대체	(385,325)	385,359	(34)	-
손상채권 전체기간 기대신용손실로 대체	(268,158)	(82,334)	350,492	-
실행 및 회수	2,037,625	92,310	35,940	2,165,875
제각	-	-	(55,642)	(55,642)
외화환산과 그밖의 변동	18,167	-	(1,757)	16,410
기말	15,054,205	1,217,151	786,161	17,057,517

9-5 당기 및 전기 중 이연대출부대손익의 변동내역은 다음과 같습니다.

(단위 : 백만원)

구 분	당 기	전 기
기초	(37,156)	(14,093)
증가	(32,648)	(55,344)
감소	42,305	32,281
기말	(27,499)	(37,156)

10. 파생상품

10-1 당기말 및 전기말 현재 파생상품자산 및 부채의 내역은 다음과 같습니다.

<당기말> (단위 : 백만원)

구 분	공정가치위험회피		현금흐름위험회피		매매목적		합 계	
	자 산	부 채	자 산	부 채	자 산	부 채	자 산	부 채
<장내파생상품>								
이자율관련 :								
이자율선물	-	-	-	-	916	529	916	529
이자율옵션	-	-	-	-	-	128	-	128
통화관련 :								
통화선물	-	-	-	-	1,148	2,696	1,148	2,696
주식관련 :								
주식선물	-	-	-	-	121,287	2,301	121,287	2,301
주식옵션	-	-	-	-	76,834	244,145	76,834	244,145
일반상품관련 :								
일반상품선물	-	-	-	-	106	313	106	313
소 계	-	-	-	-	200,291	250,112	200,291	250,112
<장외파생상품>								
이자율관련 :								
이자율선도	-	-	143,524	238,440	71,722	1,072	215,246	239,512
이자율스왑	-	-	-	-	(3,186)	4,625	(3,186)	4,625
이자율옵션	-	-	-	-	79	762	79	762
통화관련 :								
통화선도	11	13,269	-	134	199,590	321,678	199,601	335,081
통화스왑	-	-	1,860	72,674	2,890	15,190	4,750	87,864
통화옵션	-	-	-	-	5	-	5	-
주식관련 :								
주식스왑	-	-	-	-	53,780	288,019	53,780	288,019
주식옵션	-	-	-	-	397,368	7,883	397,368	7,883
신용관련 :								
신용스왑	-	-	-	-	(106)	1,618	(106)	1,618
기타 :								
기타스왑	-	-	-	-	59,108	339,897	59,108	339,897
소 계	11	13,269	145,384	311,248	781,250	980,744	926,645	1,305,261
합 계	11	13,269	145,384	311,248	981,541	1,230,856	1,126,936	1,555,373

<전기말> (단위 : 백만원)

구 분	공정가치위험회피		현금흐름위험회피		매매목적		합 계	
	자 산	부 채	자 산	부 채	자 산	부 채	자 산	부 채
<장내파생상품>								
이자율관련 :								
이자율선물	-	-	-	-	1,938	1,625	1,938	1,625

이자율옵션	-	-	-	-	-	214	-	214
통화관련 :								
통화선물	-	-	-	-	7,962	4,024	7,962	4,024
주식관련 :								
주식선물	-	-	-	-	16,940	13,149	16,940	13,149
주식옵션	-	-	-	-	81,786	128,030	81,786	128,030
일반상품관련 :								
일반상품선물	-	-	-	-	1,319	378	1,319	378
소 계	-	-	-	-	109,945	147,420	109,945	147,420
<장외파생상품>								
이자율관련 :								
이자율선도	-	-	470,313	61,293	20,676	75,008	490,989	136,301
이자율스왑	-	-	-	-	(23,906)	62,220	(23,906)	62,220
통화관련 :								
통화선도	-	15,980	-	3,314	230,501	372,779	230,501	392,073
통화스왑	-	-	-	131,139	13,184	11,325	13,184	142,464
주식관련 :								
주식스왑	-	-	-	-	36,078	110,208	36,078	110,208
주식옵션	-	-	-	-	1,029,232	(34,684)	1,029,232	(34,684)
신용관련 :								
신용스왑	-	-	-	-	58	228	58	228
기타 :								
기타스왑	-	-	-	-	112,984	233,151	112,984	233,151
소 계	-	15,980	470,313	195,746	1,418,807	830,235	1,889,120	1,041,961
합 계	-	15,980	470,313	195,746	1,528,752	977,655	1,999,065	1,189,381

10-2 당기 및 전기 중 당기손익으로 인식한 파생상품평가손익의 내역은 다음과 같습니다.

(단위 : 백만원)

구 분	당 기				전 기			
	공정가치위험회피	현금흐름위험회피	매매목적	합 계	공정가치위험회피	현금흐름위험회피	매매목적	합 계
장내파생상품 :								
이자율	-	-	(7,209)	(7,209)	-	-	56,494	56,494
통화	-	-	(5,158)	(5,158)	-	-	25,698	25,698
주식	-	-	(104,942)	(104,942)	-	-	(33,678)	(33,678)
기타	-	-	61,153	61,153	-	-	19,828	19,828
소 계	-	-	(56,156)	(56,156)	-	-	68,342	68,342
장외파생상품 :								
이자율	-	(436)	190,746	190,310	-	(162)	(149,791)	(149,953)
통화	(5,974)	4,271	(71,544)	(73,247)	(17,408)	(135,745)	(137,538)	(290,691)
주식	-	-	(242,065)	(242,065)	-	-	655,538	655,538
신용	-	-	(3,368)	(3,368)	-	-	(1,555)	(1,555)
기타	-	-	(210,840)	(210,840)	-	-	(113,461)	(113,461)
소 계	(5,974)	3,835	(337,071)	(339,210)	(17,408)	(135,907)	253,193	99,878
합 계	(5,974)	3,835	(393,227)	(395,366)	(17,408)	(135,907)	321,535	168,220

10-3 당기말 및 전기말 현재 위험회피유형에 대한 정보는 다음과 같습니다.

유형	위험회피대상항목		당기말		전기말	
			위험회피수단	회피대상위험	위험회피수단	회피대상위험
공정가치위험회피	당기손익-공정가치측정금융자산	외화유가증권, 대출채권	통화선도	환율	통화선도	환율
	기타포괄손익-공정가치측정금융자산	외화유가증권				
현금흐름위험회피	당기손익-공정가치측정금융자산	외화유가증권	통화스왑, 통화선도	환율, 이자율	통화스왑, 통화선도	환율, 이자율
	기타포괄손익-공정가치측정금융자산	외화유가증권				
	채권예상매입거래		채권선도	이자율	채권선도	이자율

10-4 당기말 및 전기말 현재 공정가치위험회피 대상항목 및 공정가액위험회피 수단의 평가손익 내역은 다음과 같습니다.

<당기말> (단위 : 백만원)

구 분		공정가치위험회피 지정관련손익 (헤지대상)	공정가치위험회피 지정관련손익 (헤지수단)	당기손익으로 인식한 위험회피의 비효과적인 부분
공정가치위험회피	이자율위험	-	-	-
	환위험	6,471	6,552	-
합 계		6,471	6,552	-

<전기말> (단위 : 백만원)

구 분		공정가치위험회피 지정관련손익 (헤지대상)	공정가치위험회피 지정관련손익 (헤지수단)	당기손익으로 인식한 위험회피의 비효과적인 부분
공정가치위험회피	이자율위험	-	-	-
	환위험	14,060	14,674	614
합 계		14,060	14,674	614

10-5 당기말 및 전기말 현재 현금흐름위험회피에서 위험회피의 비효과적인 부분으로 인하여 당기손익 및 기타포괄손익에 미치는 금액 및 계정과목은 다음과 같습니다.

<당기말> (단위 : 백만원)

구 분		기타포괄손익으로 인식한 보고기간의 위험회피손익	당기손익으로 인식한 위험회피의 비효과적인 부분	현금흐름위험회피적립금에서 당기손익으로 재분류한 금액
현금흐름위험회피	이자율위험	(472,349)	(436)	58,546
	이자율 및 환위험	(11,517)	(20)	2,681
	환위험	(134)	-	(300)
합 계		(484,000)	(456)	60,927

<전기말> (단위 : 백만원)

구 분	기타포괄손익으로 인식한 보	당기손익으로 인식한 위험회	현금흐름위험회피적립금에

		고기간의 위험회피손익	피의 비효과적인 부분	서 당기손익으로 재분류한 금액
현금흐름위험회피	이자율위험	233,640	(163)	(4,953)
	이자율 및 환위험	95	(256)	1,086
	환위험	(300)	(2)	133
합 계		233,435	(421)	(3,734)

10-6 당기말 및 전기말 현재 위험회피수단이 연결재무상태표, 연결포괄손익계산서 및 연결자본변동표에 미치는 영향은 다음과 같습니다.

<당기말> (단위 : 백만원)

구 분		명목금액	장부금액		공정가치 변동
			자산	부채	
공정가치위험회피	통화선도	407,811	11	13,269	6,552
현금흐름위험회피	채권선도	5,555,000	143,524	238,440	(60,446)
	통화선도	29,374	-	134	(134)
	통화스왑	959,709	1,860	72,674	(69,765)

<전기말> (단위 : 백만원)

구 분		명목금액	장부금액		공정가치 변동
			자산	부채	
공정가치위험회피	통화선도	186,009	-	15,980	14,674
현금흐름위험회피	채권선도	4,765,000	470,313	61,293	436,800
	통화선도	32,834	-	3,314	(2,979)
	통화스왑	1,223,885	-	131,139	(129,004)

10-7 당기말 및 전기말 현재 위험회피대상이 연결재무상태표, 연결포괄손익계산서 및 연결자본변동표에 미치는 영향은 다음과 같습니다.

<당기말> (단위 : 백만원)

구 분		장부금액		공정가치위험회피조정 누적액		공정가치 변동
		자산	부채	자산	부채	
공정가치위험회피	환위험: 외화유가증권, 외화대출	330,628	-	30,886	-	30,886

구 분		공정가치변동	현금흐름위험회피적립금
현금흐름위험회피	이자율위험: 채권선도	(57,991)	(109,078)
	환위험: 외화유가증권	(70,174)	(4,538)

<전기말> (단위 : 백만원)

구 분	장부금액		공정가치위험회피조정누적액		공정가치변동

		자산	부채	자산	부채	
공정가치위험회피	환위험: 외화유가증권	107,632	-	41,084	-	41,084

구 분		공정가치변동	현금흐름위험회피적립금
현금흐름위험회피	이자율위험: 채권선도	438,871	403,793
	환위험: 외화유가증권	(132,623)	9,460

10-8 당기말 및 전기말 현재 위험회피수단의 시기별 명목금액 및 평균 헤지비율은 다음과 같습니다.

<당기말> (단위 : 백만원)

구 분	1개월이하	1개월초과 ~ 3개월이하	3개월초과 ~ 1년이하	1년초과 ~ 5년이하	5년초과	합 계
공정가치위험회피						
위험회피수단 명목금액	-	236,562	99,505	71,744	-	407,811
평균 가격조건	-	1,361	1,361	1,361	-	
현금흐름위험회피						
위험회피수단 명목금액	131,206	299,836	1,043,854	4,829,187	240,000	6,544,083
평균 가격조건	1,361	1,361	1,361	1,361	1,361	

<전기말> (단위 : 백만원)

구 분	1개월이하	1개월초과 ~ 3개월이하	3개월초과 ~ 1년이하	1년초과 ~ 5년이하	5년초과	합 계
공정가치위험회피						
위험회피수단 명목금액	936	36,738	65,391	82,944	-	186,009
평균 가격조건	1,489	1,489	1,489	1,489	-	
현금흐름위험회피						
위험회피수단 명목금액	71,925	216,765	1,178,993	4,504,036	50,000	6,021,719
평균 가격조건	1,330	1,330	1,330	1,330	1,330	

10-9 당기말 및 전기말 현재 미결제약정 계약금액은 다음과 같습니다.

<당기말> (단위 : 백만원)

구 분	공정가치위험회피	현금흐름위험회피	매매목적	합 계
장내파생상품 :				
통화선물	-	-	1,798,461	1,798,461
이자율선물	-	-	7,714,440	7,714,440
이자율옵션	-	-	126,989	126,989
주식선물	-	-	7,518,243	7,518,243
주식관련옵션	-	-	10,544,479	10,544,479
기타선물	-	-	15,972	15,972

소 계	-	-	27,718,584	27,718,584
장외파생상품 :				
통화선도	407,811	29,374	21,879,170	22,316,355
통화스왑	-	959,709	401,641	1,361,350
통화옵션	-	-	57	57
이자율선도	-	5,555,000	1,400,000	6,955,000
이자율스왑	-	-	285,801,895	285,801,895
이자율옵션	-	-	120,000	120,000
주식스왑	-	-	1,686,417	1,686,417
주식관련옵션	-	-	4,143,862	4,143,862
기타스왑	-	-	12,890,781	12,890,781
소 계	407,811	6,544,083	328,323,823	335,275,717
합 계	407,811	6,544,083	356,042,407	362,994,301

<전기말> (단위 : 백만원)

구 분	공정가치위험회피	현금흐름위험회피	매매목적	합 계
장내파생상품 :				
통화선물	-	-	1,944,945	1,944,945
이자율선물	-	-	9,045,347	9,045,347
이자율옵션	-	-	52,438	52,438
주식선물	-	-	5,059,259	5,059,259
주식관련옵션	-	-	10,666,647	10,666,647
기타선물	-	-	32,995	32,995
소 계	-	-	26,801,631	26,801,631
장외파생상품 :				
통화선도	186,009	32,834	12,194,512	12,413,355
통화스왑	-	1,223,885	382,260	1,606,145
통화옵션	-	-	497	497
이자율선도	-	4,765,000	2,015,000	6,780,000
이자율스왑	-	-	304,960,328	304,960,328
이자율옵션	-	-	-	-
주식스왑	-	-	903,662	903,662
주식관련옵션	-	-	3,490,110	3,490,110
기타스왑	-	-	11,257,094	11,257,094
소 계	186,009	6,021,719	335,203,463	341,411,191
합 계	186,009	6,021,719	362,005,094	368,212,822

11. 리스자산

11-1 당기말 및 전기말 현재 리스자산의 내역은 다음과 같습니다.

(단위 : 백만원)

구 분	당기말	전기말
금융리스채권	934,662	957,138
기대신용손실충당금	(6,716)	(6,785)
소 계	927,946	950,353
운용리스자산	1,360,510	1,081,303
감가상각누계액	(261,606)	(242,508)
소 계	1,098,904	838,795
선급리스자산	25,478	39,725
합 계	2,052,328	1,828,873

11-2 당기 및 전기 중 금융리스채권에 대한 기대신용손실충당금 변동내역은 다음과 같습니다.

<당기>

(단위 : 백만원)

구 분	12개월 기대신용손실	전체기간 기대신용손실		합 계
		신용이 손상되지 않은 금융자산	신용이 손상된 금융자산	
기초	1,491	2,605	2,689	6,785
12개월 기대신용손실로 대체	53	(53)	-	-
전체기간 기대신용손실로 대체	(118)	118	-	-
손상채권 전체기간 기대신용손실로 대체	(65)	(1,593)	1,658	-
실행 및 회수	-	-	592	592
제각	-	-	(3,587)	(3,587)
매각	-	-	-	-
시간경과효과	-	-	(164)	(164)
기대신용손실전입(환입)	121	(105)	3,074	3,090
기말	1,482	972	4,262	6,716

<전기>

(단위 : 백만원)

구 분	12개월 기대신용손실	전체기간 기대신용손실		합 계
		신용이 손상되지 않은 금융자산	신용이 손상된 금융자산	
기초	1,125	1,077	1,897	4,099
12개월 기대신용손실로 대체	55	(55)	-	-
전체기간 기대신용손실로 대체	(95)	95	-	-
손상채권 전체기간 기대신용손실로 대체	(4)	(199)	203	-
실행 및 회수	-	-	641	641

제각	-	-	(1,935)	(1,935)
매각	-	(5)	(9)	(14)
시간경과효과	-	-	(144)	(144)
기대신용손실전입(환입)	410	1,692	2,036	4,138
기말	1,491	2,605	2,689	6,785

11-3 당기 및 전기 중 금융리스채권의 총장부가액 변동 내역은 다음과 같습니다.

<당기> (단위 : 백만원)

구 분	12개월 기대신용손실	전체기간 기대신용손실		합 계
		신용이 손상되지 않은 금융자산	신용이 손상된 금융자산	
기초	801,865	150,733	4,540	957,138
12개월 기대신용손실로 대체	13,299	(13,299)	-	-
전체기간 기대신용손실로 대체	(38,994)	38,994	-	-
손상채권 전체기간 기대신용손실로 대체	(3,980)	(7,537)	11,517	-
실행 및 회수	6,081	(19,605)	(5,365)	(18,889)
제각	-	-	(3,587)	(3,587)
기말	778,271	149,286	7,105	934,662

<전기> (단위 : 백만원)

구 분	12개월 기대신용손실	전체기간 기대신용손실		합 계
		신용이 손상되지 않은 금융자산	신용이 손상된 금융자산	
기초	755,704	174,805	2,826	933,335
12개월 기대신용손실로 대체	14,093	(14,093)	-	-
전체기간 기대신용손실(집합평가)로 대체	(36,856)	36,856	-	-
손상채권 전체기간 기대신용손실로 대체	(1,400)	(1,995)	3,395	-
실행 및 회수	70,324	(44,840)	254	25,738
제각	-	-	(1,935)	(1,935)
기말	801,865	150,733	4,540	957,138

11-4 당기 및 전기 중 리스관련순손익의 내역은 다음과 같습니다.

(단위 : 백만원)

구 분	당 기	전 기
리스관련수익 :		
금융리스이자수익	50,868	51,105
운용리스료	238,818	201,315
리스자산처분이익	5,441	4,851
기대신용손실환입	-	-

소 계	295,127	257,271
리스관련비용 :		
운용리스자산감가상각비	135,736	115,754
리스자산처분손실	4,396	3,319
기대신용손실전입	3,090	4,138
기타	24,494	21,093
소 계	167,716	144,304
리스관련순손익	127,411	112,967

11-5 당기말 및 전기말 현재 금융리스의 리스총투자와 최소리스료의 현재가치 내역은 다음과 같습니다.

(단위 : 백만원)

구 분	당기말		전기말	
	리스총투자	최소리스료의 현재가치	리스총투자	최소리스료의 현재가치
1년이내	101,303	100,637	92,646	91,996
1년초과 2년이내	167,029	165,140	180,910	178,612
2년초과 3년이내	145,152	142,541	246,674	242,678
3년초과 4년이내	262,684	254,328	135,087	131,727
4년초과 5년이내	252,497	243,464	293,506	282,744
5년초과	8,446	8,211	10,872	10,399
합 계	937,111	914,321	959,695	938,156

11-6 당기말 및 전기말 현재 금융리스채권의 미실현이자수익의 내역은 다음과 같습니다.

(단위 : 백만원)

구 분	당기말	전기말
리스총투자	937,111	959,695
리스순투자	934,662	957,138
미실현이자수익	2,449	2,557

11-7 당기말 및 전기말 현재 금융리스의 무보증잔존가치 내역은 다음과 같습니다.

(단위 : 백만원)

구 분	당기말	전기말
무보증잔존가치	2,204	3,178

11-8 당기말 및 전기말 현재 운용리스의 각 기간별 미래 최소리스료 내역은 다음과 같습니

다.

(단위 : 백만원)

구 분	당기말	전기말
1년이내	119,104	124,472
1년초과 2년이내	156,760	158,992
2년초과 3년이내	225,689	188,594
3년초과 4년이내	294,814	191,052
4년초과 5년이내	304,798	176,533
5년초과	2,540	2,660
합 계	1,103,705	842,303

12. 유형자산

12-1 당기말 및 전기말 현재 유형자산의 내역은 다음과 같습니다.

<당기말> (단위 : 백만원)

구 분	취득원가	감가상각누계액	손상차손누계액	장부금액
토지	718,874	-	-	718,874
건물	238,591	(63,910)	-	174,681
비품	239,429	(193,977)	-	45,452
차량운반구	175	(109)	-	66
사용권자산	131,050	(49,221)	-	81,829
건설중인자산	3,466	-	-	3,466
기타의유형자산	597	-	-	597
합 계	1,332,182	(307,217)	-	1,024,965

<전기말> (단위 : 백만원)

구 분	취득원가	감가상각누계액	손상차손누계액	장부금액
토지	697,767	-	-	697,767
건물	230,338	(52,599)	-	177,739
비품	223,007	(184,727)	-	38,280
차량운반구	317	(202)	-	115
사용권자산	116,039	(37,909)	-	78,130
건설중인자산	5,470	-	(3,795)	1,675
기타의유형자산	597	-	-	597
합 계	1,273,535	(275,437)	(3,795)	994,303

12-2 당기 및 전기 중 유형자산의 변동내역은 다음과 같습니다.

<당기> (단위 : 백만원)

구 분	기 초	취 득	처 분	대 체	재평가	감가상각	기타	기 말
토지	697,767	-	-	21,107	-	-	-	718,874
건물	177,739	-	-	4,328	-	(6,616)	(770)	174,681
비품	38,279	18,700	(11)	5,710	-	(17,226)	-	45,452
차량운반구	115	-	(4)	-	-	(45)	-	66
사용권자산	78,130	43,009	(229)	(57)	-	(39,081)	57	81,829
건설중인자산	1,676	5,301	-	(3,225)	-	-	(286)	3,466
기타의유형자산	597	-	-	-	-	-	-	597
합 계	994,303	67,010	(244)	27,863	-	(62,968)	(999)	1,024,965

<전기> (단위 : 백만원)

구 분	기 초	취 득	처 분	대 체	재평가	감가상각	기타	기 말
토지	579,228	-	-	771	117,768	-	-	697,767
건물	86,811	-	-	96,080	-	(5,152)	-	177,739
비품	31,197	14,701	(65)	8,048	-	(15,602)	-	38,279
차량운반구	186	-	-	-	-	(71)	-	115
사용권자산	40,165	80,367	(5,358)	-	-	(37,044)	-	78,130
건설중인자산	64,044	57,964	-	(120,332)	-	-	-	1,676
기타의유형자산	597	-	-	-	-	-	-	597
합 계	802,228	153,032	(5,423)	(15,433)	117,768	(57,869)	-	994,303

12-3 당기말 및 전기말 현재 사용권자산의 내역은 다음과 같습니다.

<당기말> (단위 : 백만원)

구 분	취득원가	감가상각누계액	장부금액
부동산	124,439	(45,658)	78,781
차량운반구	6,611	(3,563)	3,048
합 계	131,050	(49,221)	81,829

<전기말> (단위 : 백만원)

구 분	취득원가	감가상각누계액	장부금액
부동산	109,822	(34,945)	74,877
차량운반구	6,217	(2,964)	3,253
합 계	116,039	(37,909)	78,130

12-4 당기 및 전기 중 사용권자산 취득원가의 변동내역은 다음과 같습니다.

<당기> (단위 : 백만원)

구 분	기 초	취 득	해 지	기 말
부동산	109,822	41,208	(26,591)	124,439
차량운반구	6,217	1,801	(1,407)	6,611
합 계	116,039	43,009	(27,998)	131,050

<전기> (단위 : 백만원)

구 분	기 초	취 득	해 지	기 말
부동산	105,195	78,291	(73,664)	109,822
차량운반구	6,197	2,076	(2,056)	6,217
합 계	111,392	80,367	(75,720)	116,039

12-5 당기 및 전기 중 사용권자산의 감가상각누계액의 변동내역은 다음과 같습니다.

<당기> (단위 : 백만원)

구 분	기 초	상 각	해 지	기 말
부동산	(34,945)	(37,188)	26,475	(45,658)
차량운반구	(2,964)	(1,893)	1,294	(3,563)
합 계	(37,909)	(39,081)	27,769	(49,221)

<전기> (단위 : 백만원)

구 분	기 초	상 각	해 지	기 말
부동산	(68,429)	(35,149)	68,633	(34,945)
차량운반구	(2,798)	(1,895)	1,729	(2,964)
합 계	(71,227)	(37,044)	70,362	(37,909)

12-6 재평가 모형의 적용

12-6-1 당기말 현재 유형자산의 재평가모형과 원가모형 비교내역은 다음과 같습니다.

(단위: 백만원)

구 분	재평가모형	원가모형
토지(자가사용분)	718,873	345,125

당기말 현재 토지의 공정가치는 2024년 6월 30일을 기준으로 공인된 독립평가법인인 미래새한감정평가법인에 의하여 수행된 평가에 기초하여 결정되었습니다.

평가에 사용된 평가기법 및 주요 투입변수는 다음과 같습니다.

구 분	평가기법 및 주요 투입변수
토지	인근지역내의 소재하는 표준지의 공시지가, 인근의 거래사례, 인근의 평가선례 및 인근의 적정지가수준 등을 고려하여 공정가치 평가를 수행하는 공시지가기준법과 거래사례비교법이 사용되었습니다.

12-6-2 당기 및 전기 중 유형자산 재평가 관련 기타포괄손익의 변동은 다음과 같습니다.

(단위: 백만원)

구 분	당 기	전 기
재평가이익(기타포괄손익)	-	117,768
이연법인세효과(기타포괄손익)	(3,359)	(30,620)
합계	(3,359)	87,148

12-6-3 당기말 현재 유형자산에 대한 공정가치 서열체계는 다음과 같습니다.

(단위: 백만원)

구 분	수준 1	수준 2	수준 3	합 계
토지	-	-	718,873	718,873

13. 투자부동산

13-1 당기말 및 전기말 현재 투자부동산의 내역은 다음과 같습니다.

<당기말> (단위 : 백만원)

구 분	취득원가	감가상각누계액	손상차손누계액	장부금액
토지	398,523	-	-	398,523
건물	480,395	(81,474)	(76,540)	322,381
합 계	878,918	(81,474)	(76,540)	720,904

<전기말> (단위 : 백만원)

구 분	취득원가	감가상각누계액	손상차손누계액	장부금액
토지	425,040	-	-	425,040
건물	493,684	(72,391)	(76,540)	344,753
합 계	918,724	(72,391)	(76,540)	769,793

13-2 당기 및 전기 중 투자부동산의 변동내역은 다음과 같습니다.

<당기> (단위 : 백만원)

구 분	기 초	취득/처분	대 체	손상차손	상 각	기 타(주1)	기 말
토지	425,040	-	(21,081)	-	-	(5,436)	398,523
건물	344,753	-	(2,230)	-	(11,135)	(9,007)	322,381
합 계	769,793	-	(23,311)	-	(11,135)	(14,443)	720,904

(주1) 해외사업장의 재무제표 환산으로 인한 변동효과입니다.

<전기> (단위 : 백만원)

구 분	기 초	취득/처분	대 체	손상차손	상 각	기 타(주1)	기 말
토지	382,369	-	14,700	-	-	27,971	425,040
건물	307,226	-	8,780	-	(11,131)	39,878	344,753
합 계	689,595	-	23,480	-	(11,131)	67,849	769,793

(주1) 해외사업장의 재무제표 환산으로 인한 변동효과입니다.

13-3 당기 및 전기 중 투자부동산과 관련하여 발생한 수익 및 비용은 다음과 같습니다.

(단위 : 백만원)

구 분	당 기	전 기
투자부동산에서 발생한 임대수익	64,876	62,455
임대수익과 관련된 영업비용	17,751	17,148

13-4 당기말 현재 투자부동산의 공정가치는 995,448백만원입니다. 공정가치는 공인된 외부 감정평가기관이 독립적으로 수행한 평가를 바탕으로 산출되었습니다.

14. 무형자산

14-1 당기말 및 전기말 현재 무형자산의 내역은 다음과 같습니다.

<당기말> (단위 : 백만원)

구 분	취득원가	상각누계액	손상차손누계액	장부금액
상표권	5,796	-	-	5,796
개발비	171,381	(153,929)	-	17,452
소프트웨어	91,724	(67,709)	-	24,015
회원권	42,051	-	(1,838)	40,213
기타의무형자산	15,907	-	-	15,907
합 계	326,859	(221,638)	(1,838)	103,383

<전기말> (단위 : 백만원)

구 분	취득원가	상각누계액	손상차손누계액	장부금액
상표권	5,796	-	-	5,796
개발비	163,599	(146,548)	-	17,051
소프트웨어	83,176	(64,019)	-	19,157
회원권	38,918	-	(1,831)	37,087
기타의무형자산	15,907	-	-	15,907
합 계	307,396	(210,567)	(1,831)	94,998

14-2 당기 및 전기 중 무형자산의 변동내역은 다음과 같습니다.

<당기> (단위 : 백만원)

구 분	기 초	취 득	처 분	상 각	손상차손	기 말
상표권	5,796	-	-	-	-	5,796
개발비	17,051	7,782	-	(7,381)	-	17,452
소프트웨어	19,157	12,629	-	(7,771)	-	24,015
회원권	37,087	3,487	(355)	-	(6)	40,213
기타의무형자산	15,907	-	-	-	-	15,907
합 계	94,998	23,898	(355)	(15,152)	(6)	103,383

<전기> (단위 : 백만원)

구 분	기 초	취 득	처 분	상 각	손상차손	기 말
상표권	5,796	-	-	-	-	5,796
개발비	21,586	2,789	-	(7,324)	-	17,051
소프트웨어	20,734	6,014	-	(7,591)	-	19,157
회원권	38,066	99	(1,075)	-	(3)	37,087

기타의무형자산	15,907	-	-	-	-	15,907
합 계	102,089	8,902	(1,075)	(14,915)	(3)	94,998

14-3 당기말 및 전기말 현재 내용연수가 비한정인 무형자산의 내역은 다음과 같습니다.

(단위 : 백만원)

구 분	당기말	전기말
상표권	5,796	5,796
회원권	40,213	37,087
합 계	46,009	42,883

15. 관계(공동)기업투자

15-1 당기말 및 전기말 현재 연결기업의 관계(공동)기업에 대한 투자현황은 다음과 같습니다.

(단위 : 백만원)

기업명	소재지	지분율 (%)	장부금액	
			당기말	전기말
한국투자항공기펀드5호(주1)	한국	67.48	89,410	-
한국투자항공기펀드6호(주1)	한국	8.87	-	-
메리츠일반사모부동산투자신탁8호(주1)	한국	0.64	81	83
엠플러스스카이일반사모투자신탁4호(주1)	한국	8.31	3,673	3,639
흥국플라이트일반사모10호(주1)	한국	7.82	11,274	10,386
흥국플라이트일반사모11호(주1)	한국	54.84	-	-
흥국플라이트일반사모12호(주1)	한국	32.40	31,520	29,587
흥국플라이트일반사모13호(주1)	한국	46.37	-	-
마스턴유럽일반사모부동산투자신탁5호(주1)	한국	26.53	24,576	24,576
마스턴유럽일반사모부동산투자신탁10호(주1)	한국	49.89	-	-
칸서스부산기장일반사모부동산투자신탁제2호(주2)	한국	50.00	-	1,416
라이언 JCGI Blue Pre-IPO 일반사모투자신탁제3호 C-I	한국	22.22	8,002	8,002
브이엠에너지하이일드일반사모투자신탁	한국	26.90	10,070	10,041
아시아그로쓰제1호사모투자합자회사	한국	45.45	4,554	4,558
글로벌바이오투자조합(주3)	한국	-	-	1,055
제네시스북미파워기업1호	한국	24.40	4,241	3,063
공평십오십육피에프브이(주2)	한국	19.52	-	-
힉스프론티어(주2,4)	한국	50.00	-	-
티케이빌드(주2,4)	한국	17.50	4,800	4,800
메리츠디에스신기술투자조합(주2)	한국	22.73	870	890
충무로피에프브이(주2)	한국	5.00	250	250
다온종합건설(주2)	한국	19.00	-	-
아틸라인프라제일호사모투자합자회사(주3)	한국	-	-	471
갈매피에프브이(주2,4)	한국	18.00	1,475	1,898
대산이엔지산업건설(주2)	한국	66.15	-	-
넥스트브이시티피에프브이(주2)	한국	16.15	-	-
메리츠-케이클라비스신기술조합제1호(주2)	한국	22.08	938	939
마스턴제116호강남프리미어피에프브이(주3)	한국	-	-	-
안성성은물류피에프브이(주2)	한국	6.25	-	-
디엠메탈(주2)	한국	73.17	-	-
한다리츠(주2)	한국	0.63	1	1
메리츠골든에그신기술금융조합제1호(주2)	한국	13.51	900	922
에스알산업(주2)	한국	14.99	1	1
신촌이칠개발피에프브이	한국	30.00	-	-
대훈파트너스(주2)	한국	0.04	-	-
제이큐(주2)	한국	19.00	-	-
흥영산업개발주식회사(주2)	한국	9.05	-	-
더퍼스트포르테2(주2)	한국	19.90	-	-

케이아이청평피에프브이(주2)	한국	5.00	-	-
부울경물류프로젝트금융투자(주2)	한국	5.00	-	159
준금건설(주2)	한국	19.90	2	2
김해대동스마트로지스틱스(주2)	한국	13.62	-	-
케이알서초(주2)	한국	14.37	-	-
코스모스(주2)	한국	15.00	-	-
메리츠엔에이치헬스케어제1호(주2)	한국	19.35	2,747	2,809
메리츠SNP신기술금융조합제1호(주2)	한국	12.00	549	2,666
에스티씨엘(주2)	한국	18.00	-	-
무한도시개발(주2)	한국	19.00	-	-
메리츠-GCI시스템반도체펀드1호(주2)	한국	3.39	1,761	962
아산배방복합개발피에프브이(주2)	한국	30.00	-	-
김해대동그린스마트로지스틱스(주2)	한국	6.00	-	-
구리아이타워피에프브이(주2)	한국	37.10	-	-
씨엔엠파트너스(주2)	한국	19.00	-	-
이스트청라(주2)	한국	12.70	-	-
대신에코에너지제1호사모투자합자회사(주3)	한국	-	-	222
삼일디엔씨(주2)	한국	15.00	-	-
어센트-메리츠신기술금융조합제1호(주3)	한국	-	-	4,726
엔에이치-메리츠하이테크신기술투자조합(주3)	한국	-	-	870
지엠디태우개발(주2)	한국	12.50	8	8
어센트-메리츠신기술금융조합제2호(주2)	한국	9.43	888	910
더엘원(주2)	한국	19.90	-	-
메리츠-수성글로벌바이오제1호	한국	22.99	1,856	1,909
메리츠-포워드신기술금융조합제1호(주2)	한국	6.62	479	488
브릿지폴-나이스벤처투자조합1호(주2)	한국	19.05	945	966
포워드-메리츠글로벌바이오신기술금융조합제1호	한국	42.55	1,885	1,930
메리츠-GCI시스템반도체펀드2호(주2)	한국	5.43	287	292
칼립스-메리츠신기술사업투자조합제1호(주3)	한국	-	-	4,672
메리츠-제이비신기술금융조합제1호(주2)	한국	10.00	3,480	3,398
유니온홀딩스(주2)	한국	18.03	-	-
평택제이첨단복합산업단지(주2)	한국	19.00	220	234
메리츠-SK신기술금융조합제1호(주2)	한국	5.66	110	292
인베스트위드-메리츠신기술금융조합제1호(주2)	한국	8.97	965	980
파라투스-메리츠신기술투자조합1호(주2)	한국	4.71	387	220
트럼프디앤씨(주2)	한국	20.00	1	2
NH Presidio Investments LLC(주2)	미국	16.60	-	-
Edelweiss Alternative Solutions Trust(주1)	인도	70.00	84,826	122,520
신한AIM부동산일반사모투자신탁제22-A호	한국	69.68	140,690	103,530
PT. Wampu Electric Power	인도네시아	34.00	26,530	28,440
지투지공모주기관전용사모투자합자회사(주3)	한국	-	-	1,923
싸이토젠	한국	33.17	64,015	32,292
NH Mission Creek Investments, LLC	미국	20.85	19,500	19,500
Durango Co-Investors A, LLC	미국	24.95	877	7,089
마스턴펀드파트너스사모투자합자회사	한국	43.75	6,848	7,000
AES Mong Duong Power Company Limited	베트남	30.00	175,130	-

Mong Duong Finance Holdings B.V.	베트남	30.00	-	-
PIONEER WORLDWIDE VCC	싱가포르	43.02	108,533	-
안다KGrowth+Engagement일반사모투자신탁제1호C-S	한국	43.83	12,530	-
파인앤파트너스일반사모부동산투자신탁제9호	한국	51.76	25,415	-
북항퀀즈타운더블유피에프브이(주2)	한국	20.00	1,000	-
클로브2호사모투자합자회사	한국	21.43	2,992	-
메리츠-대아신기술투자조합제1호(주2)	한국	15.27	1,976	-
마이다스-메리츠신기술금융조합제1호(주2)	한국	9.09	1,980	-
케이씨지아이제2호사모투자합자회사	한국	29.07	48,252	-
메리츠지씨아이에이아이반도체조합(주2)	한국	1.13	99	-
대신-컴파-패스웨이신기술투자조합제1호	한국	28.52	2,989	-
마스터IPO밸런스일반사모투자신탁(전문)C-S	한국	43.39	4,038	-
엠씨엠코리아	한국	15.00	-	-
호산-메리츠신기술투자조합제1호	한국	16.13	1,214	-
와이지-코너스톤모빌리티신기술조합	한국	37.31	1,986	-
메리츠현대인베스트먼트리얼에스테이트스트레티지제1호사모투자합자회사(주1)	한국	49.31	155,704	-
씨스퀘어-메리츠신기술투자조합제1호	한국	48.78	999	-
에이펙스뉴메인신기술투자조합제1호	한국	22.91	2,498	-
엔에이치-메리츠바이오신기술투자조합제1호(주2)	한국	20.00	1,997	-
퍼시픽제94호일반사모부동산투자회사	한국	85.14	163,797	-
폴코리아반포피에프브이(주2)	한국	15.00	7,394	-
나래에너지서비스(주2)	한국	9.91	1,668,796	-
여주에너지서비스(주2)	한국	9.20	1,365,379	-
메리츠제1호스팩(주2)	한국	1.12	120	-
제이씨인슈어런스플랫폼제1호사모투자합자회사(주1)	한국	83.22	100,031	92,324
케이에이아이-디아이 히든태그 조합	한국	24.29	457	497
2024아이비케이씨-라이프세컨더리메자닌신기술투자조합	한국	29.13	6,342	-
시노코페트로케미컬(주2)	한국	10.71	101,923	-
AIP EURO GREEN일반사모부동산신탁7호(주1)	한국	66.36	50,941	79,964
케이클라비스 신기술조합 제24호	한국	24.51	6,449	9,033
성남고등제일풍경채일반사모부동산투자신탁제1호	한국	33.33	20,436	28,584
킹고바이오그로스제3호투자조합	한국	36.36	5,674	6,412
키움로지스틱스일반사모부동산투자신탁제4호	한국	25.00	882	839
KCGI베트남증권투자신탁[주식혼합]	한국	33.24	27,623	23,530
트러스톤CVD일반사모증권1호	한국	39.96	67,917	46,588
합 계			4,699,985	745,360

(주1) 해당 회사의 중요한 의사결정이 참여자 전원의 동의로 이루어져 공동기업으로 분류하였습니다. 공동기업은 참여자로부터 자금을 조달하여 주식, 부동산 등에 투자하여 그 수익을 투자자에게 분배하고 있습니다.
(주2) 연결기업이 업무집행사원이거나 연결기업이 지명하는 이사가 피투자회사의 이사회에 참여하고 있어 해당 회사의 중요한 의사결정 과정에 유의적인 영향력을 행사할 수 있으므로 관계기업으로 분류하였습니다.
(주3) 당기 중 지분을 모두 매각 또는 회수하였습니다.
(주4) 지분율에 기재된 비율은 주주간 계약에 따른 연결기업의 수익배분비율입니다.

15-2 당기 및 전기 중 관계(공동)기업투자의 변동내역은 다음과 같습니다.

(단위 : 백만원)

구 분	당 기	전 기
기초	745,360	1,012,457
취득	4,025,565	113,600
처분	(143,750)	(228,870)
지분법손익	232,740	(102,622)
지분법자본변동	(650)	4,132
배당금	(159,180)	(55,488)
기타	(100)	2,151
기말	4,699,985	745,360

15-3 당기말 및 전기말 현재 관계(공동)기업의 요약재무정보는 다음과 같습니다.

<당기말 및 당기>

(단위 : 백만원)

기업명	자산총액	부채총액	영업수익	순손익
한국투자항공기펀드5호	132,952	457	1,984	138,920
한국투자항공기펀드6호	-	-	-	-
메리츠일반사모부동산투자신탁8호	12,681	2	2,090	832
엠플러스스카이일반사모투자신탁4호	44,205	-	5,261	601
흥국플라이트일반사모10호	148,533	4,356	2,279	(23)
흥국플라이트일반사모11호	-	-	4	-
흥국플라이트일반사모12호	105,730	8,447	4,701	-
흥국플라이트일반사모13호	-	-	2	-
마스턴유럽일반사모부동산투자신탁5호	92,826	197	32,894	6,300
마스턴유럽일반사모부동산투자신탁10호	30,404	30,404	12,936	-
칸서스부산기장일반사모부동산투자신탁제2호	42	42	152	(2,833)
라이언 JCGI Blue Pre-IPO 일반사모투자신탁제3호 C-I	36,047	36	361	3
브이엠에너지하이일드일반사모투자신탁	37,095	-	2,719	2,110
아시아그로쓰제1호사모투자합자회사	10,070	50	-	(9)
제네시스북미파워기업1호	20,352	35	10,658	10,337
공평십오십육피에프브이	837,288	1,170,555	-	(71,814)
힉스프론티어	1	-	-	-
티케이빌드	46,986	9,798	-	(6,914)
메리츠디에스신기술투자조합	4,006	180	-	(91)
충무로피에프브이	95,905	58,456	-	-
다온종합건설	50,813	51,764	235	(178)
갈매피에프브이	53,741	46,399	-	(1,183)
대산이엔지산업건설	-	-	-	-
넥스트브이시티피에프브이	975,207	1,078,885	-	(29,325)
메리츠-케이클라비스신기술조합제1호	4,387	136	-	(1)
안성성은물류피에프브이	172,016	197,844	2,868	(7,561)

디엠메탈	41,435	41,435	-	-
한다리츠	103,553	132,169	29,113	1,582
메리츠골든에그신기술금융조합제1호	7,069	410	1	(161)
에스알산업	28,293	29,883	-	-
신촌이칠개발피에프브이	51,605	62,823	-	-
대훈파트너스	18,812	20,783	-	-
제이큐	20,637	26,422	-	(82)
흥영산업개발주식회사	31,094	32,170	-	31
더퍼스트포르테2	45,914	58,798	-	(3,099)
케이아이청평피에프브이	28,133	29,390	-	-
부울경물류프로젝트금융투자	291,563	301,783	192	(13,394)
준금건설	7,596	7,580	-	-
김해대동스마트로지스틱스	33,769	33,769	-	-
케이알서초	71,191	80,793	-	(5,845)
코스모스	2,982	4,033	-	(158)
메리츠엔에이치헬스케어제1호	15,002	812	-	(323)
메리츠SNP신기술금융조합제1호	4,784	211	7,815	7,598
에스티씨엘	7,724	8,270	-	-
무한도시개발	19,232	26,702	-	(352)
메리츠-GCI시스템반도체펀드1호	51,945	-	23,846	23,566
아산배방복합개발피에프브이	73,030	85,314	210	(5,355)
김해대동그린스마트로지스틱스	2,923	2,923	-	-
구리아이타워피에프브이	7,200	7,781	-	461
씨엔엠파트너스	3,355	3,604	-	(18)
이스트청라	108,418	125,420	-	(8,082)
삼일디엔씨	4,994	5,006	-	10
지엠디태우개발	226,318	259,802	238,920	7,538
어센트-메리츠신기술금융조합제2호	9,596	184	-	(238)
더엘원	8,650	9,876	-	(498)
메리츠-수성글로벌바이오제1호	8,232	157	1	(231)
메리츠-포워드신기술금융조합제1호	7,239	-	-	(124)
브릿지폴-나이스벤처투자조합1호	4,960	-	2	(114)
포워드-메리츠글로벌바이오신기술금융조합제1호	4,436	6	-	(105)
메리츠-GCI시스템반도체펀드2호	5,277	-	2	(97)
메리츠-제이비신기술금융조합제1호	21,672	-	1,340	820
유니온홀딩스	47,480	29,689	-	-
평택제이첨단복합산업단지	1,198	41	-	(72)
메리츠-SK신기술금융조합제1호	1,941	-	4,660	4,542
인베스트위드-메리츠신기술금융조합제1호	10,758	-	-	(172)
파라투스-메리츠신기술투자조합1호	8,240	8	4,377	4,230
트럼프디앤씨	122,274	122,279	-	(15)
NH Presidio Investments LLC(주1)	199,126	99	-	(17)
Edelweiss Alternative Solutions Trust(주1)	148,558	816	7,091	1,718
신한AIM부동산일반사모투자신탁제22-A호	203,784	28	46,525	13,015
PT. Wampu Electric Power	190,896	111,514	19,113	5,708
싸이토젠(주1)	67,677	26,018	19,506	(6,884)

NH Mission Creek Investments, LLC(주1)	97,453	79	-	(37)
Durango Co-Investors A, LLC(주1)	28,110	700	-	(1,842)
마스턴펀드파트너스사모투자합자회사	15,660	7	284	217
AES Mong Duong Power Company Limited	1,794,726	1,080,946	-	-
Mong Duong Finance Holdings B.V.	-	-	-	-
PIONEER WORLDWIDE VCC	250,133	-	-	-
안다KGrowth+Engagement일반사모투자신탁제1호C-S	35,656	7,071	5,910	5,801
파인앤파트너스일반사모부동산투자신탁제9호	115,187	66,082	1,556	805
북항퀀즈타운더블유피에프브이	50,056	45,056	-	-
클로브2호사모투자합자회사	14,042	79	1,208	962
메리츠-대아신기술투자조합제1호	13,100	158	-	(158)
마이다스-메리츠신기술금융조합제1호	21,781	-	4	(219)
케이씨지아이제2호사모투자합자회사	220,175	54,188	14	(6,012)
메리츠지씨아이에이아이반도체조합	8,753	-	1	(71)
대신-컴파-패스웨이신기술투자조합제1호	10,484	2	2	(38)
마스터IPO밸런스일반사모투자신탁(전문)C-S	9,306	-	744	744
엠씨엠코리아	35,797	40,489	-	(3,724)
호산-메리츠신기술투자조합제1호	7,526	1	1,365	1,325
와이지-코너스톤모빌리티신기술조합	5,326	3	-	(37)
메리츠현대인베스트먼트리얼에스테이트스트레티지제1호사모투자합자회사	320,890	4,658	8,297	6,667
씨스퀘어-메리츠신기술투자조합제1호	2,049	-	-	(2)
에이펙스뉴메인신기술투자조합제1호	10,903	2	-	(9)
엔에이치-메리츠바이오신기술투자조합제1호	9,984	-	-	(16)
퍼시픽제94호일반사모부동산투자회사	192,384	8	1	5,524
폴코리아반포피에프브이	564,485	515,177	-	(4,042)
나래에너지서비스(주1)	1,359,157	682,197	718,564	62,578
여주에너지서비스(주1)	1,352,235	740,061	704,811	77,175
메리츠제1호스팩	120	-	-	-
제이씨인슈어런스플랫폼제1호사모투자합자회사	120,583	1,644	9,700	8,867
케이에이아이-디아이 히든태그 조합	1,883	1	58	(164)
2024아이비케이씨-라이프세컨더리메자닌신기술투자조합	21,776	-	310	(1,780)
시노코페트로케미컬(주1)	6,819,863	4,423,253	712,632	6,749
AIP EURO GREEN일반사모부동산신탁7호	181,609	148	120	(65,052)
케이클라비스 신기술조합 제24호	119,635	161	13,476	12,571
성남고등제일풍경채일반사모부동산투자신탁제1호	237,079	175,864	36,682	(28,749)
킹고바이오그로스제3호투자조합	5,158	-	-	(4)
키움로지스틱스일반사모부동산투자신탁제4호	3,414	-	223	217
KCGI베트남증권투자신탁[주식혼합]	83,449	150	16,332	10,371
트러스톤CVD일반사모증권1호	170,262	301	56,844	72,964

(주1) 2025년 9월 기준 연결재무정보입니다.

<전기말 및 전기>

(단위 : 백만원)

기업명	자산총액	부채총액	영업수익	순손익
한국투자항공기펀드5호	748	748	27,678	-
한국투자항공기펀드6호	-	-	17,442	-

메리츠일반사모부동산투자신탁8호	12,917	3	667	(3,111)
엠플러스스카이일반사모투자신탁4호	43,502	-	4,581	1,341
흥국플라이트일반사모10호	139,397	6,573	11,864	23
흥국플라이트일반사모11호	-	-	6	-
흥국플라이트일반사모12호	92,895	1,580	881	-
흥국플라이트일반사모13호	-	-	3	-
마스턴유럽일반사모부동산투자신탁5호	92,849	220	24,602	(6)
마스턴유럽일반사모부동산투자신탁10호	27,450	27,450	45,473	(53,012)
칸서스부산기장일반사모부동산투자신탁제2호	2,861	28	232	152
라이언 JCGI Blue Pre-IPO 일반사모투자신탁제3호 C-1	36,044	36	362	4
AIP EURO GREEN일반사모부동산신탁7호	173,047	92	770	(20,834)
브이엠에너지하이일드일반사모투자신탁	35,846	1	4,029	2,538
아시아그로쓰제1호사모투자합자회사	10,070	42	-	(34)
글로벌바이오투자조합	8,795	56	373	(3,715)
제네시스북미파워기업1호	12,827	274	7,881	7,292
공평십오십육피에프브이	670,411	931,863	74	(83,132)
힉스프론티어	1	-	-	-
티케이빌드	52,057	7,955	124,679	22,867
메리츠디에스신기술투자조합	4,016	99	-	(109)
충무로피에프브이	95,905	58,456	-	-
다온종합건설	50,936	51,710	20,678	(3,616)
아틸라인프라제일호사모투자합자회사	1,959	309	-	(201)
갈매피에프브이	52,748	44,223	17,292	(8,638)
대산이엔지산업건설	-	-	-	-
넥스트브이시티피에프브이	640,976	715,328	-	4,183
메리츠-케이클라비스신기술조합제1호	4,389	136	-	(68)
마스턴제116호강남프리미어피에프브이	910,542	993,282	-	(74,251)
안성성은물류피에프브이	146,188	164,455	-	(7,618)
디엠메탈	41,435	41,435	-	-
한다리츠	84,084	114,283	26,909	(14,179)
메리츠골든에그신기술금융조합제1호	7,082	262	1	(161)
에스알산업	28,293	29,883	-	(128)
신촌이칠개발피에프브이	51,605	62,823	-	(2,817)
대훈파트너스	18,812	20,783	-	-
제이큐	20,637	26,340	-	(1,164)
흥영산업개발주식회사	28,751	29,859	-	(44)
더퍼스트포르테2	48,767	58,552	-	(2,584)
케이아이청평피에프브이	28,133	29,390	-	(4,002)
부울경물류프로젝트금융투자	292,857	289,682	-	(995)
준금건설	7,596	7,580	-	26
김해대동스마트로지스틱스	33,769	33,769	-	(9,844)
케이알서초	62,966	66,722	215	(6,854)
코스모스	2,595	3,488	-	(150)

메리츠엔에이치헬스케어제1호	15,002	488	-	(323)
메리츠SNP신기술금융조합제1호	23,163	950	1,163	654
에스티씨엘	7,724	8,270	-	17
무한도시개발	19,232	26,350	-	(4,267)
메리츠-GCI시스템반도체펀드1호	28,380	-	5	(275)
아산배방복합개발피에프브이	70,233	77,162	326	(4,775)
김해대동그린스마트로지스틱스	2,923	2,923	-	(8,105)
제이씨인슈어런스플랫폼제1호사모투자합자회사	120,566	793	3,600	2,770
구리아이타워피에프브이	7,248	8,291	-	(1,976)
씨엔엠파트너스	3,355	3,586	-	(27)
이스트청라	108,418	117,338	-	(8,894)
대신에코에너지제1호사모투자합자회사	1,016	697	14,612	13,595
삼일디엔씨	4,984	5,005	-	(21)
어센트-메리츠신기술금융조합제1호	60,019	1,328	-	(1,343)
엔에이치-메리츠하이테크신기술투자조합	8,413	-	21	(183)
지엠디태우개발	352,648	393,670	52,492	(3,802)
어센트-메리츠신기술금융조합제2호	9,650	-	-	(202)
더엘원	8,650	9,378	-	(298)
메리츠-수성글로벌바이오제1호	8,306	-	2	(235)
메리츠-포워드신기술금융조합제1호	7,362	-	-	(123)
브릿지폴-나이스벤처투자조합1호	5,073	-	3	(113)
포워드-메리츠글로벌바이오신기술금융조합제1호	4,535	-	-	(65)
메리츠-GCI시스템반도체펀드2호	5,373	-	3	(56)
칼립스-메리츠신기술사업투자조합제1호	137,242	-	1,000	(67)
메리츠-제이비신기술금융조합제1호	33,981	-	-	(466)
유니온홀딩스	47,480	29,689	58	536
평택제이첨단복합산업단지	1,245	15	-	(634)
메리츠-SK신기술금융조합제1호	5,157	2	2	(145)
인베스트위드-메리츠신기술금융조합제1호	10,931	-	-	(219)
파라투스-메리츠신기술투자조합1호	4,675	-	-	(121)
트럼프디앤씨	10	-	-	-
케이클라비스 신기술조합 제24호	21,137	333	1,149	702
NH Presidio Investments LLC(주1)	310,007	84	-	(18)
Edelweiss Alternative Solutions Trust(주1)	248,763	1,429	20,485	(42,995)
신한AIM부동산일반사모투자신탁제22-A호	151,399	21	9,558	11,836
PT. Wampu Electric Power	209,725	124,358	19,146	7,047
지투지공모주기관전용사모투자합자회사	7,361	28	743	229
싸이토젠(주1)	84,271	25,768	5,324	(8,771)
NH Mission Creek Investments, LLC(주1)	93,603	20	-	(20)
Durango Co-Investors A, LLC(주1)	28,411	-	-	-
마스턴펀드파트너스사모투자합자회사	16,000	65	-	(65)
케이에이아이-디아이 히든태그 조합	2,046	-	-	(32)
성남고등제일풍경채일반사모부동산투자신탁제1호	283,232	193,267	13,781	2,072
킹고바이오그로스제3호투자조합	5,165	-	-	(60)

키움로지스틱스일반사모부동산투자신탁제4호	3,196	-	-	(235)
KCGI베트남증권투자[주식혼합]	73,565	57	21,637	17,693
트러스톤CVD일반사모증권1호	136,891	24,894	21,911	9,122

(주1) 2024년 9월 기준 연결재무정보입니다.

16. 기타자산

16-1 당기말 및 전기말 현재 기타자산의 내역은 다음과 같습니다.

(단위 : 백만원)

구 분		당기말	전기말
기타금융자산	자기매매미수금	406,917	454,727
	위탁매매미수금	642	2,309
	장내거래미수금	575,347	209,392
	미수미결제현물환	2,057,538	1,314,394
	미수금	232,416	389,389
	보증금	53,771	76,915
	미수수익	675,007	612,145
	기타	26,544	3,489
	현재가치할인차금	(1,982)	(1,688)
	기대신용손실	(23,779)	(21,860)
	소 계	4,002,421	3,039,212
기타비금융자산	선급비용	124,568	93,143
	선급금	564,926	388,731
	순확정급여자산	25,331	17,044
	그밖의기타자산	69,633	76,806
	소 계	784,458	575,724
합 계		4,786,879	3,614,936

16-2 당기말 및 전기말 현재 기타금융자산 기대신용손실충당금의 세부내역은 다음과 같습니다.

(단위 : 백만원)

구 분	당기말	전기말
미수금	(13,505)	(12,601)
미수수익	(10,274)	(9,259)
합 계	(23,779)	(21,860)

16-3 당기 및 전기 중 기타금융자산의 기대신용손실충당금의 변동내역은 다음과같습니다.

<당기>

(단위 : 백만원)

구 분	12개월 기대신용손실	전체기간 기대신용손실		합 계
		신용이 손상되지 않은 금융자산	신용이 손상된 금융자산	
기초 기대신용손실누계액	12,700	414	8,746	21,860
12개월 기대신용손실로 대체	10	(10)	-	-

전체기간 기대신용손실로 대체	(16)	16	-	-
손상채권 전체기간 기대신용손실로 대체	(62)	(113)	175	-
제각	-	-	(1,037)	(1,037)
매각	(1,189)	(1)	(190)	(1,380)
회수	-	-	-	-
환율변동 등 기타	(203)	-	-	(203)
기대신용손실전입(환입)	(527)	818	4,248	4,539
기말 기대신용손실누계액	10,713	1,124	11,942	23,779

<전기> (단위 : 백만원)

구 분	12개월 기대신용손실	전체기간 기대신용손실		합 계
		신용이 손상되지 않은 금융자산	신용이 손상된 금융자산	
기초 기대신용손실누계액	10,457	378	8,759	19,594
12개월 기대신용손실로 대체	12	(12)	-	-
전체기간 기대신용손실로 대체	(30)	30	-	-
손상채권 전체기간 기대신용손실로 대체	(29)	(45)	74	-
제각	-	-	(989)	(989)
매각	(2)	(4)	(315)	(321)
회수	-	-	44	44
환율변동 등 기타	(378)	-	-	(378)
기대신용손실전입(환입)	2,670	67	1,173	3,910
기말 기대신용손실누계액	12,700	414	8,746	21,860

17. 외화표시 자산・부채

당기말 및 전기말 현재 외화표시 자산・부채의 내역은 다음과 같습니다.

(단위 : 각 외화단위, 백만원)

구 분		통 화	당기말		전기말	
			외화금액	원화환산액	외화금액	원화환산액
외화표시자산	외화예금	USD	1,277,253,874	1,832,732	646,912,015	950,961
		EUR	49,293,927	83,096	34,975,813	53,469
		JPY	7,563,420,955	69,404	8,360,073,019	78,290
		CNH	46,773,078	9,577	41,120,442	8,276
		SGD	42,428	47	58	-
		HKD	165,540,290	30,527	250,375,105	47,396
		VND	548,411,172,571	29,943	274,597,573,542	15,844
		AUD	236,641	227	1,089,547	995
		GBP	602,205	1,164	648,178	1,195
		CAD	6,136,183	6,429	7,070,416	7,240
		IDR	308,019,694,965	26,366	255,801,337,058	23,304
		기타	-	362	-	120
		소 계	-	2,089,874	-	1,187,090
	외화금융상품	USD	3,929,796,629	5,638,865	3,792,411,667	5,574,845
		EUR	183,496,495	309,324	161,424,638	246,775
		JPY	-	-	2,752,040,486	25,772
		CNH	-	-	60,913,787	12,260
		HKD	240,575,764	44,365	214,994,838	40,699
		VND	31,671,000,000	1,729	20,539,000,000	1,185
		AUD	-	-	19,732,566	18,029
		GBP	209,153,090	404,149	226,560,289	417,702
		CAD	986,816,000	1,033,907	1,064,662,712	1,090,172
		IDR	2,526,020,051,227	216,227	54,257,349,352	4,943
		기타	-	-	-	156,629
		소 계	-	7,648,566	-	7,589,011
	기타자산	USD	1,024,689,972	1,470,328	612,802,633	900,820
		EUR	3,790,270	6,389	1,447,655	2,213
		JPY	1,032,993	9	-	-
		CNH	178,997	37	-	-
		HKD	1,731,717	319	2,261,650	428
		GBP	18,812,501	36,352	6,994,055	12,895
		IDR	1,425,729,977	122	1,067,608,551	97
		기타	-	-	-	593
		소 계	-	1,513,556	-	917,046
	합 계		-	11,251,996	-	9,693,147
외화표시부채	예수부채	USD	1,628,301,879	2,336,450	1,055,234,137	1,551,194
		EUR	92,939	157	103,208	158
		JPY	1,843,607,763	16,917	1,558,633,206	14,596
		CNH	6,282,531	1,286	2,436,942	490

		SGD	1,800	2	-	-
		HKD	26,633,687	4,912	55,708,747	10,546
		VND	24,464,522	1	500,471	-
		AUD	20,165	19	11,926	11
		GBP	23,767	46	4,363	8
		CAD	1,312	1	561	1
		기타	-	41	-	-
		소 계	-	2,359,832	-	1,577,004
	외화금융부채	USD	569,402,553	817,036	839,869,411	1,234,608
		HKD	42,974,215	7,925	31,651,118	5,992
		JPY	-	-	31,801,998	298
		소 계	-	824,961		1,240,898
	차입부채	USD	2,597,355,200	3,726,945	1,590,871,761	2,338,581
		소 계	-	3,726,945		2,338,581
	기타부채	USD	486,167,774	697,602	338,998,403	498,328
		EUR	462	1	-	-
		JPY	261,090	2	-	-
		HKD	13,129	2	2,767,103	524
		IDR	8,832,804,544	756	2,793,200,735	254
		기타	-	4	-	-
		소 계	-	698,367	-	499,106
	합 계		-	7,610,105	-	5,655,589

18. 보험계약자산부채 및 재보험계약자산부채

18-1 당기말과 전기말 현재 보험계약자산부채 및 재보험계약자산부채의 내역은 다음과 같습니다.

<당기말> (단위: 백만원)

구 분	배당요소가 있는 보험계약	배당요소가 없는 보험계약			합 계
	장기	장기	일반	자동차	
보험계약자산	-	34,760	14	-	34,774
보험계약부채	1,539,724	20,640,457	929,908	625,600	23,735,689
순보험계약부채	(1,539,724)	(20,605,697)	(929,894)	(625,600)	(23,700,915)
재보험계약자산	-	615,585	339,564	20,214	975,363
재보험계약부채	-	57,481	-	-	57,481
순재보험계약자산	-	558,104	339,564	20,214	917,882

<전기말> (단위: 백만원)

구 분	배당요소가 있는 보험계약	배당요소가 없는 보험계약			합 계
	장기	장기	일반	자동차	
보험계약자산	-	13,407	15	-	13,422
보험계약부채	1,542,454	21,362,531	862,974	608,434	24,376,393
순보험계약부채	(1,542,454)	(21,349,124)	(862,959)	(608,434)	(24,362,971)
재보험계약자산	-	623,006	328,074	15,944	967,024
재보험계약부채	-	385	-	-	385
순재보험계약자산	-	622,621	328,074	15,944	966,639

18-2 당기말과 전기말 현재 보유계약에 대해 연결기업이 적용한 미래현금흐름에 대한 현행 추정치의 가정과 그 산출근거는 다음과 같습니다.
<당기말>

구 분	가정값(%)	산출근거
위험률	6 ~ 609	최근 5년 경험통계를 기초로 담보별, 성별, 연령군별, 경과차년별로 산출한 위험보험료 대비 지급보험금의 비율 ※ 지급보험금은 사고 발생일 기준으로 최근 5년통계를 사용하고, 미보고발생손해액의 진전율을 반영한 종국 지급보험금 기준 ※ 위험보험료는 산출 기준 시점(2025년 6월末)의 최신 위험률로 재계산한 위험보험료 기준
해약률	0 ~ 53	최근 5년 경험통계를 근거로 산출된 상품그룹별, 납입방법별, 해약환급금 수준별, 대표납입기간별, 채널별, 경과기간별로 영업보험료 대비 해약보험료의 비율
사업비율	-	보험 영업규정 및 사업비 집행실적을 기준으로 환산성적, 설계사수수료, 신/보유계약건수, 예정사업비, 보험료, 준비금 등 비례 단위비용으로 산출 ※ 통계기간 : 계약체결비,계약유지비,손해조사비는 1년 적용/투자관리비용 및 특별상여금은 3년 적용

할인율	(-)6.86 ~ 26.60	조정 무위험 금리기간구조(장기선도금리 및 유동성프리미엄 반영)에 시장에서 거래되는 자산과 일관성을 가지는 모수를 추정하여 1,000개 금리시나리오로 적용
비금융위험에 대한 위험조정 신뢰수준	75	각 보고시점 미래현금흐름 현재가치의 확률분포가 정규분포를 따른다는 가정하에 75% 백분위수가 미래현금흐름 현재가치의 확률가중평균치를 초과하는 부분을 위험조정으로 산출

<전기말>

구 분	가정값(%)	산출근거
위험률	12 ~ 752	최근 5년 경험통계를 기초로 담보별, 성별, 연령군별, 경과차년별로 산출한 위험보험료 대비 지급보험금의 비율 ※ 지급보험금은 사고 발생일 기준으로 최근 5년통계를 사용하고, 미보고발생손해액의 진전율을 반영한 종국 지급보험금 기준 ※ 위험보험료는 산출 기준 시점(2024년 6월末)의 최신 위험률로 재계산한 위험보험료 기준
해약률	0 ~ 55	최근 5년 경험통계를 근거로 산출된 상품그룹별, 납입방법별, 해약환급금 수준별, 대표납입기간별, 채널별, 경과기간별로 영업보험료 대비 해약보험료의 비율
사업비율	-	보험 영업규정 및 사업비 집행실적을 기준으로 환산성적, 설계사수수료, 신/보유계약건수, 예정사업비, 보험료, 준비금 등 비례 단위비용으로 산출 ※ 통계기간 : 계약체결비,계약유지비,손해조사비는 1년 적용/투자관리비용 및 특별상여금은 3년 적용
할인율	(-)6.65 ~ 23.13	조정 무위험 금리기간구조(장기선도금리 및 유동성프리미엄 반영)에 시장에서 거래되는 자산과 일관성을 가지는 모수를 추정하여 1,000개 금리시나리오로 적용
비금융위험에 대한 위험조정 신뢰수준	75	각 보고시점 미래현금흐름 현재가치의 확률분포가 정규분포를 따른다는 가정하에 75% 백분위수가 미래현금흐름 현재가치의 확률가중평균치를 초과하는 부분을 위험조정으로 산출

18-3 원수재 및 출재 보험부채의 변동내역

18-3-1 당기와 전기 중 배당요소가 있는 원수재 장기보험부채 변동내역은 다음과 같습니다.

<당기> (단위: 백만원)

구 분	잔여보장		발생사고		합 계
	비손실요소	손실요소	미래 현금흐름의 현재가치 추정치	비금융위험에 대한 위험조정	
기초 순장부금액	1,391,723	19,162	131,554	15	1,542,454
보험수익	(12,005)	-	-	-	(12,005)
수정소급법을 적용한 보험계약	(249)	-	-	-	(249)
공정가치법을 적용한 보험계약	(11,437)	-	-	-	(11,437)
그 외의 보험계약	(319)	-	-	-	(319)

보험서비스비용	359	587	4,433	(1)	5,378
보험금 및 기타보험서비스비용	-	(664)	4,567	21	3,924
보험취득현금흐름 상각	359	-	-	-	359
발생사고 이행현금흐름 변동	-	-	(134)	(22)	(156)
손실부담계약집합의 손실 및 환입	-	1,251	-	-	1,251
투자요소	(85,651)	-	85,651	-	-
보험서비스결과	(97,297)	587	90,084	(1)	(6,627)
순보험금융손익	8,740	61	7,568	-	16,369
현금흐름	83,869	-	(96,341)	-	(12,472)
수취한 보험료	86,020	-	-	-	86,020
보험취득현금흐름	(2,151)	-	-	-	(2,151)
지급한 보험금 및 보험서비스비용(투자요소포함)	-	-	(96,341)	-	(96,341)
기타 항목	-	-	-	-	-
기말 순장부금액	1,387,035	19,810	132,865	14	1,539,724

<전기> (단위: 백만원)

구 분	잔여보장		발생사고		합 계
	비손실요소	손실요소	미래 현금흐름의 현재가치 추정치	비금융위험에 대한 위험조정	
기초 순장부금액	1,365,207	14,897	125,981	19	1,506,104
보험수익	(12,379)	-	-	-	(12,379)
수정소급법을 적용한 보험계약	(225)	-	-	-	(225)
공정가치법을 적용한 보험계약	(11,859)	-	-	-	(11,859)
그 외의 보험계약	(295)	-	-	-	(295)
보험서비스비용	269	4,249	4,957	(4)	9,471
보험금 및 기타보험서비스비용	-	(605)	4,977	20	4,392
보험취득현금흐름 상각	269	-	-	-	269
발생사고 이행현금흐름 변동	-	-	(20)	(24)	(44)
손실부담계약집합의 손실 및 환입	-	4,854	-	-	4,854
투자요소	(86,862)	-	86,862	-	-
보험서비스결과	(98,972)	4,249	91,819	(4)	(2,908)
순보험금융손익	41,751	16	11,695	-	53,462
현금흐름	83,737	-	(97,941)	-	(14,204)
수취한 보험료	85,738	-	-	-	85,738
보험취득현금흐름	(2,001)	-	-	-	(2,001)
지급한 보험금 및 보험서비스비용(투자요소포함)	-	-	(97,941)	-	(97,941)

기타 항목	-	-	-	-	-
기말 순장부금액	1,391,723	19,162	131,554	15	1,542,454

18-3-2 당기와 전기 중 배당요소가 없는 원수재 장기보험부채 변동내역은 다음과 같습니다
.

<당기> (단위: 백만원)

구 분	잔여보장		발생사고		합 계
	비손실요소	손실요소	미래 현금흐름의 현재가치 추정치	비금융위험에 대한 위험조정	
기초 순장부금액	18,737,218	966,657	1,588,467	56,782	21,349,124
보험수익	(7,388,879)	-	-	-	(7,388,879)
수정소급법을 적용한 보험계약	(2,508,617)	-	-	-	(2,508,617)
공정가치법을 적용한 보험계약	(2,603,912)	-	-	-	(2,603,912)
그 외의 보험계약	(2,276,350)	-	-	-	(2,276,350)
보험서비스비용	924,228	(403,863)	5,264,736	(3,783)	5,781,318
보험금 및 기타보험서비스비용	-	(126,094)	5,333,526	101,783	5,309,215
보험취득현금흐름 상각	924,228	-	-	-	924,228
발생사고 이행현금흐름 변동	-	-	(68,790)	(105,566)	(174,356)
손실부담계약집합의 손실 및 환입	-	(277,769)	-	-	(277,769)
투자요소	(1,465,323)	-	1,465,323	-	-
보험서비스결과	(7,929,974)	(403,863)	6,730,059	(3,783)	(1,607,561)
순보험금융손익	(430,303)	5,791	55,624	-	(368,888)
현금흐름	7,861,391	-	(6,628,369)	-	1,233,022
수취한 보험료	10,175,160	-	-	-	10,175,160
보험취득현금흐름	(2,313,769)	-	-	-	(2,313,769)
지급한 보험금 및 보험서비스비용(투자요소포함)	-	-	(6,628,369)	-	(6,628,369)
기타 항목	-	-	-	-	-
기말 순장부금액	18,238,332	568,585	1,745,781	52,999	20,605,697

<전기> (단위: 백만원)

구 분	잔여보장		발생사고		합 계
	비손실요소	손실요소	미래 현금흐름의 현재가치 추정치	비금융위험에 대한 위험조정	
기초 순장부금액	16,015,007	981,159	1,506,404	49,718	18,552,288
보험수익	(7,049,374)	-	-	-	(7,049,374)

수정소급법을 적용한 보험계약	(2,703,777)	-	-	-	(2,703,777)
공정가치법을 적용한 보험계약	(2,593,043)	-	-	-	(2,593,043)
그 외의 보험계약	(1,752,554)	-	-	-	(1,752,554)
보험서비스비용	819,731	(81,174)	4,602,663	7,064	5,348,284
보험금 및 기타보험서비스비용	-	(114,879)	4,778,152	92,579	4,755,852
보험취득현금흐름 상각	819,731	-	-	-	819,731
발생사고 이행현금흐름 변동	-	-	(175,489)	(85,515)	(261,004)
손실부담계약집합의 손실 및 환입	-	33,705	-	-	33,705
투자요소	(1,451,958)	-	1,451,958	-	-
보험서비스결과	(7,681,601)	(81,174)	6,054,621	7,064	(1,701,090)
순보험금융손익	2,778,982	66,672	69,606	-	2,915,260
현금흐름	7,624,830	-	(6,042,164)	-	1,582,666
수취한 보험료	9,730,271	-	-	-	9,730,271
보험취득현금흐름	(2,105,441)	-	-	-	(2,105,441)
지급한 보험금 및 보험서비스비용(투자요소포함)	-	-	(6,042,164)	-	(6,042,164)
기타 항목	-	-	-	-	-
기말 순장부금액	18,737,218	966,657	1,588,467	56,782	21,349,124

18-3-3 당기와 전기 중 원수 일반보험부채 변동내역은 다음과 같습니다.

<당기> (단위: 백만원)

구 분	잔여보장		발생사고		합 계
	비손실요소	손실요소	미래 현금흐름의 현재가치 추정치	비금융위험에 대한 위험조정	
기초 순장부금액	335,206	1,859	499,683	26,211	862,959
보험수익	(992,627)	-	-	-	(992,627)
수정소급법을 적용한 보험계약	-	-	-	-	-
공정가치법을 적용한 보험계약	-	-	-	-	-
그 외의 보험계약	(992,627)	-	-	-	(992,627)
보험서비스비용	176,707	75	600,328	4,283	781,393
보험금 및 기타보험서비스비용	-	-	489,265	16,120	505,385
보험취득현금흐름 상각	176,707	-	-	-	176,707
발생사고 이행현금흐름 변동	-	-	111,063	(11,837)	99,226
손실부담계약집합의 손실 및 환입	-	75	-	-	75
투자요소	-	-	-	-	-
보험서비스결과	(815,920)	75	600,328	4,283	(211,234)
순보험금융손익	507	-	13,628	-	14,135

현금흐름	828,081	-	(565,583)	-	262,498
수취한 보험료	990,791	-	-	-	990,791
보험취득현금흐름	(162,710)	-	-	-	(162,710)
지급한 보험금 및 기타보험서비스비용	-	-	(565,583)	-	(565,583)
기타 항목	6,099	-	(4,563)	-	1,536
기말 순장부금액	353,973	1,934	543,493	30,494	929,894

<전기> (단위: 백만원)

구 분	잔여보장		발생사고		합 계
	비손실요소	손실요소	미래 현금흐름의 현재가치 추정치	비금융위험에 대한 위험조정	
기초 순장부금액	311,458	-	529,823	49,913	891,194
보험수익	(930,493)	-	-	-	(930,493)
수정소급법을 적용한 보험계약	-	-	-	-	-
공정가치법을 적용한 보험계약	-	-	-	-	-
그 외의 보험계약	(930,493)	-	-	-	(930,493)
보험서비스비용	142,798	1,859	497,834	(23,702)	618,789
보험금 및 기타보험서비스비용	-	-	418,192	18,015	436,207
보험취득현금흐름 상각	142,798	-	-	-	142,798
발생사고 이행현금흐름 변동	-	-	79,642	(41,717)	37,925
손실부담계약집합의 손실 및 환입	-	1,859	-	-	1,859
투자요소	-	-	-	-	-
보험서비스결과	(787,695)	1,859	497,834	(23,702)	(311,704)
순보험금융손익	3,974	-	23,469	-	27,443
현금흐름	812,764	-	(555,137)	-	257,627
수취한 보험료	971,581	-	-	-	971,581
보험취득현금흐름	(158,817)	-	-	-	(158,817)
지급한 보험금 및 기타보험서비스비용	-	-	(555,137)	-	(555,137)
기타 항목	(5,295)	-	3,694	-	(1,601)
기말 순장부금액	335,206	1,859	499,683	26,211	862,959

18-3-4 당기와 전기 중 원수재 자동차보험부채 변동내역은 다음과 같습니다.

<당기> (단위: 백만원)

구 분	잔여보장		발생사고		합 계
	비손실요소	손실요소	미래 현금흐름의	비금융위험에 대한	

			현재가치 추정치	위험조정	
기초 순장부금액	439,383	-	161,375	7,676	608,434
보험수익	(743,309)	-	-	-	(743,309)
수정소급법을 적용한 보험계약	-	-	-	-	-
공정가치법을 적용한 보험계약	-	-	-	-	-
그 외의 보험계약	(743,309)	-	-	-	(743,309)
보험서비스비용	104,047	-	687,508	(45)	791,510
보험금 및 기타보험서비스비용	-	-	678,631	4,322	682,953
보험취득현금흐름 상각	104,047	-	-	-	104,047
발생사고 이행현금흐름 변동	-	-	8,877	(4,367)	4,510
손실부담계약집합의 손실 및 환입	-	-	-	-	-
투자요소	-	-	-	-	-
보험서비스결과	(639,262)	-	687,508	(45)	48,201
순보험금융손익	-	-	3,866	-	3,866
현금흐름	657,988	-	(692,889)	-	(34,901)
수취한 보험료	762,035	-	-	-	762,035
보험취득현금흐름	(104,047)	-	-	-	(104,047)
지급한 보험금 및 기타보험서비스비용	-	-	(692,889)	-	(692,889)
기타 항목	-	-	-	-	-
기말 순장부금액	458,109	-	159,860	7,631	625,600

<전기>

(단위: 백만원)

구 분	잔여보장		발생사고		합 계
	비손실요소	손실요소	미래 현금흐름의 현재가치 추정치	비금융위험에 대한 위험조정	
기초 순장부금액	427,371	-	173,708	13,958	615,037
보험수익	(739,359)	-	-	-	(739,359)
수정소급법을 적용한 보험계약	-	-	-	-	-
공정가치법을 적용한 보험계약	-	-	-	-	-
그 외의 보험계약	(739,359)	-	-	-	(739,359)
보험서비스비용	112,910	-	638,236	(6,282)	744,864
보험금 및 기타보험서비스비용	-	-	644,407	6,322	650,729
보험취득현금흐름 상각	112,910	-	-	-	112,910
발생사고 이행현금흐름 변동	-	-	(6,171)	(12,604)	(18,775)
손실부담계약집합의 손실 및 환입	-	-	-	-	-
투자요소	-	-	-	-	-

보험서비스결과	(626,449)	-	638,236	(6,282)	5,505
순보험금융손익	-	-	8,111	-	8,111
현금흐름	638,461	-	(658,680)	-	(20,219)
수취한 보험료	751,372	-	-	-	751,372
보험취득현금흐름	(112,911)	-	-	-	(112,911)
지급한 보험금 및 기타보험서비스비용	-	-	(658,680)	-	(658,680)
기타 항목	-	-	-	-	-
기말 순장부금액	439,383	-	161,375	7,676	608,434

18-3-5 당기와 전기 중 출재 장기재보험자산 변동내역은 다음과 같습니다.

<당기> (단위: 백만원)

구 분	잔여보장		발생사고		합 계
			보험료배분접근법 적용		
	비손실회수요소	손실회수요소	미래 현금흐름의 현재가치 추정치	비금융위험에 대한 위험조정	
기초 순장부금액	184,350	53,256	379,157	5,858	622,621
재보험료의 배분	(291,069)	-	-	-	(291,069)
수정소급법을 적용한 재보험계약	(132,801)	-	-	-	(132,801)
공정가치법을 적용한 재보험계약	(26,518)	-	-	-	(26,518)
그 외의 재보험계약	(131,750)	-	-	-	(131,750)
재보험자로부터 회수한 금액	-	(17,001)	267,496	(316)	250,179
보험금 및 기타보험서비스비용	-	(6,063)	313,508	10,563	318,008
손실회수요소의 발생 및 환입	-	(10,938)	-	-	(10,938)
발생사고 이행현금흐름 변동	-	-	(46,012)	(10,879)	(56,891)
투자요소	(965,533)	-	965,533	-	-
재보험 순원가(마진)	(1,256,602)	(17,001)	1,233,029	(316)	(40,890)
순재보험금융손익	(56,498)	(3,228)	5,417	-	(54,309)
재보험자 불이행위험 변동효과	397	-	(7)	-	390
재보험자 불이행위험 외 재보험금융손익	(56,895)	(3,228)	5,424	-	(54,699)
현금흐름	1,312,715	-	(1,282,033)	-	30,682
지급한 재보험료	1,312,715	-	-	-	1,312,715
재보험자로부터 회수한 금액	-	-	(1,282,033)	-	(1,282,033)
기타항목	-	-	-	-	-
기말 순장부금액	183,965	33,027	335,570	5,542	558,104

<전기> (단위: 백만원)

구 분	잔여보장		발생사고		합 계
			보험료배분접근법 적용		
	비손실회수요소	손실회수요소	미래 현금흐름의 현재가치 추정치	비금융위험에 대한 위험조정	
기초 순장부금액	156,111	65,367	323,144	5,149	549,771
재보험료의 배분	(216,696)	-	-	-	(216,696)
수정소급법을 적용한 재보험계약	(85,946)	-	-	-	(85,946)
공정가치법을 적용한 재보험계약	(27,927)	-	-	-	(27,927)
그 외의 재보험계약	(102,823)	-	-	-	(102,823)
재보험자로부터 회수한 금액	-	(20,211)	166,273	709	146,771
보험금 및 기타보험서비스비용	-	(8,330)	238,505	9,507	239,682
손실회수요소의 발생 및 환입	-	(11,881)	-	-	(11,881)
발생사고 이행현금흐름 변동	-	-	(72,232)	(8,798)	(81,030)
투자요소	(262,457)	-	262,457	-	-
재보험 순원가(마진)	(479,153)	(20,211)	428,730	709	(69,925)
순재보험금융손익	59,667	8,100	7,383	-	75,150
재보험자 불이행위험 변동효과	1,373	-	(4)	-	1,369
재보험자 불이행위험 외 재보험금융손익	58,294	8,100	7,387	-	73,781
현금흐름	447,725	-	(380,100)	-	67,625
지급한 재보험료	447,725	-	-	-	447,725
재보험자로부터 회수한 금액	-	-	(380,100)	-	(380,100)
기타항목	-	-	-	-	-
기말 순장부금액	184,350	53,256	379,157	5,858	622,621

18-3-6 당기와 전기 중 출재 일반재보험자산 변동내역은 다음과 같습니다.

<당기> (단위: 백만원)

구 분	잔여보장		발생사고		합 계
	비손실회수요소	손실회수요소	미래 현금흐름의 현재가치 추정치	비금융위험에 대한 위험조정	
기초 순장부금액	52,189	152	264,756	10,977	328,074
재보험료의 배분	(364,656)	-	-	-	(364,656)
수정소급법을 적용한 재보험계약	-	-	-	-	-
공정가치법을 적용한 재보험계약	-	-	-	-	-
그 외의 재보험계약	(364,656)	-	-	-	(364,656)
재보험자로부터 회수한 금액	-	(110)	184,181	1,608	185,679
보험금 및 기타보험서비스비용	-	-	168,582	7,081	175,663

손실회수요소의 발생 및 환입	-	(110)	-	-	(110)
발생사고 이행현금흐름 변동	-	-	15,599	(5,473)	10,126
투자요소	-	-	-	-	-
재보험 순원가(마진)	(364,656)	(110)	184,181	1,608	(178,977)
순재보험금융손익	3,255	-	11,985	-	15,240
재보험자 불이행위험 변동효과	-	-	(20)	-	(20)
재보험자 불이행위험 외 재보험금융손익	3,255	-	12,005	-	15,260
현금흐름	356,509	-	(171,920)	-	184,589
지급한 재보험료	356,509	-	-	-	356,509
재보험자로부터 회수한 금액	-	-	(171,920)	-	(171,920)
기타항목(주1)	(1,605)	-	(7,757)	-	(9,362)
기말 순장부금액	45,692	42	281,245	12,585	339,564

(주1) 당기 중 일반보험 출재정산수수료 인식 관련 회계정책을 변경한 금액이 포함되어 있습니다.

<전기> (단위: 백만원)

구 분	잔여보장		발생사고		합 계
	비손실회수요소	손실회수요소	미래 현금흐름의 현재가치 추정치	비금융위험에 대한 위험조정	
기초 순장부금액	46,371	-	310,560	24,158	381,089
재보험료의 배분	(370,852)	-	-	-	(370,852)
수정소급법을 적용한 재보험계약	-	-	-	-	-
공정가치법을 적용한 재보험계약	-	-	-	-	-
그 외의 재보험계약	-	-	-	-	-
재보험자로부터 회수한 금액	-	152	138,861	(13,181)	125,832
보험금 및 기타보험서비스비용	-	-	154,383	7,605	161,988
손실회수요소의 발생 및 환입	-	152	-	-	152
발생사고 이행현금흐름 변동	-	-	(15,522)	(20,786)	(36,308)
투자요소	-	-	-	-	-
재보험 순원가(마진)	(370,852)	152	138,861	(13,181)	(245,020)
순재보험금융손익	3,571	-	10,142	-	13,713
재보험자 불이행위험 변동효과	-	-	48	-	48
재보험자 불이행위험 외 재보험금융손익	3,571	-	10,094	-	13,665
현금흐름	373,064	-	(200,780)	-	172,284
지급한 재보험료	373,064	-	-	-	373,064
재보험자로부터 회수한 금액	-	-	(200,780)	-	(200,780)

기타항목	35	-	5,973	-	6,008
기말 순장부금액	52,189	152	264,756	10,977	328,074

18-3-7 당기와 전기 중 출재 자동차재보험자산 변동내역은 다음과 같습니다.

<당기> (단위: 백만원)

구 분	잔여보장		발생사고		합 계
	비손실회수요소	손실회수요소	미래 현금흐름의 현재가치 추정치	비금융위험에 대한 위험조정	
기초 순장부금액	(1,368)	-	17,255	57	15,944
재보험료의 배분	(3,227)	-	-	-	(3,227)
수정소급법을 적용한 재보험계약	-	-	-	-	-
공정가치법을 적용한 재보험계약	-	-	-	-	-
그 외의 재보험계약	(3,227)	-	-	-	(3,227)
재보험자로부터 회수한 금액	-	-	5,130	(26)	5,104
보험금 및 기타보험서비스비용	-	-	166	25	191
손실회수요소의 발생 및 환입	-	-	-	-	-
발생사고 이행현금흐름 변동	-	-	4,964	(51)	4,913
투자요소	-	-	-	-	-
재보험 순원가(마진)	(3,227)	-	5,130	(26)	1,877
순재보험금융손익	-	-	20	-	20
재보험자 불이행위험 변동효과	-	-	(1)	-	(1)
재보험자 불이행위험 외 재보험금융손익	-	-	21	-	21
현금흐름	3,936	-	(1,563)	-	2,373
지급한 재보험료	3,936	-	-	-	3,936
재보험자로부터 회수한 금액	-	-	(1,563)	-	(1,563)
기타항목	-	-	-	-	-
기말 순장부금액	(659)	-	20,842	31	20,214

<전기> (단위: 백만원)

구 분	잔여보장		발생사고		합 계
	비손실회수요소	손실회수요소	미래 현금흐름의 현재가치 추정치	비금융위험에 대한 위험조정	
기초 순장부금액	(1,097)	-	20,727	83	19,713
재보험료의 배분	(5,747)	-	-	-	(5,747)
수정소급법을 적용한 재보험계약	-	-	-	-	-

공정가치법을 적용한 재보험계약	-	-	-	-	-
그 외의 재보험계약	(5,747)	-	-	-	(5,747)
재보험자로부터 회수한 금액	-	-	397	(26)	371
보험금 및 기타보험서비스비용	-	-	(10)	44	34
손실회수요소의 발생 및 환입	-	-	-	-	-
발생사고 이행현금흐름 변동	-	-	407	(70)	337
투자요소	-	-	-	-	-
재보험 순원가(마진)	(5,747)	-	397	(26)	(5,376)
순재보험금융손익	-	-	84	-	84
재보험자 불이행위험 변동효과	-	-	-	-	-
재보험자 불이행위험 외 재보험금융손익	-	-	84	-	84
현금흐름	5,476	-	(3,953)	-	1,523
지급한 재보험료	5,476	-	-	-	5,476
재보험자로부터 회수한 금액	-	-	(3,953)	-	(3,953)
기타항목	-	-	-	-	-
기말 순장부금액	(1,368)	-	17,255	57	15,944

18-4 원수재 및 출재 잔여보장 변동내역

18-4-1 당기와 전기 중 배당요소가 있는 원수재 일반모형 보험부채 상세변동내역은 다음과 같습니다.

<당기> (단위: 백만원)

구 분	미래 현금흐름의 현재가치 추정치	비금융위험에 대한 위험조정	보험계약마진 (수정소급법)	보험계약마진 (공정가치법)	보험계약마진 (그 외 보험계약)	합 계
기초 순장부금액	1,493,842	1,421	-	47,089	102	1,542,454
미래서비스관련 변동	(4,501)	(654)	1	6,324	81	1,251
신계약효과	1,253	31	-	-	-	1,284
보험계약마진을 조정하는 추정치 변동	(5,729)	(677)	1	6,324	81	-
보험계약마진을 조정하지 않는 추정치 변동	(25)	(8)	-	-	-	(33)
당기서비스관련 변동	(1,323)	(94)	-	(6,301)	(4)	(7,722)
당기손익으로 인식한 보험계약마진 금액	-	-	-	(6,301)	(4)	(6,305)
위험해제에 따른 위험조정 변동	-	(94)	-	-	-	(94)
경험조정	(1,323)	-	-	-	-	(1,323)
과거서비스관련 변동	(134)	(22)	-	-	-	(156)
발생사고의 이행현금흐름 변동	(134)	(22)	-	-	-	(156)
보험서비스결과	(5,958)	(770)	1	23	77	(6,627)
순보험금융손익	15,008	-	-	1,355	6	16,369

현금흐름	(12,472)	-	-	-	-	(12,472)
수취한 보험료	86,020	-	-	-	-	86,020
보험취득현금흐름	(2,151)	-	-	-	-	(2,151)
지급한 보험금 및 기타보험서비스비용	(96,341)	-	-	-	-	(96,341)
기타항목	-	-	-	-	-	-
기말 순장부금액	1,490,420	651	1	48,467	185	1,539,724

<전기>

(단위: 백만원)

구 분	미래 현금흐름의 현재가치 추정치	비금융위험에 대한 위험조정	보험계약마진 (수정소급법)	보험계약마진 (공정가치법)	보험계약마진 (그 외 보험계약)	합 계
기초 순장부금액	1,437,797	1,384	1	66,888	32	1,506,102
미래서비스관련 변동	19,637	198	(1)	(15,049)	69	4,854
신계약효과	1,199	33	-	-	-	1,232
보험계약마진을 조정하는 추정치 변동	14,881	100	(1)	(15,049)	69	-
보험계약마진을 조정하지 않는 추정치 변동	3,557	65	-	-	-	3,622
당기서비스관련 변동	(1,380)	(137)	-	(6,200)	-	(7,717)
당기손익으로 인식한 보험계약마진 금액	-	-	-	(6,200)	-	(6,200)
위험해제에 따른 위험조정 변동	-	(137)	-	-	-	(137)
경험조정	(1,380)	-	-	-	-	(1,380)
과거서비스관련 변동	(20)	(24)	-	-	-	(44)
발생사고의 이행현금흐름 변동	(20)	(24)	-	-	-	(44)
보험서비스결과	18,237	37	(1)	(21,249)	69	(2,907)
순보험금융손익	52,011	-	-	1,450	1	53,462
현금흐름	(14,203)	-	-	-	-	(14,203)
수취한 보험료	85,738	-	-	-	-	85,738
보험취득현금흐름	(2,001)	-	-	-	-	(2,001)
지급한 보험금 및 기타보험서비스비용	(97,940)	-	-	-	-	(97,940)
기타항목	-	-	-	-	-	-
기말 순장부금액	1,493,842	1,421	-	47,089	102	1,542,454

18-4-2 당기와 전기 중 배당요소가 없는 원수재 일반모형 보험부채 상세변동내역은 다음과 같습니다.

<당기>

(단위: 백만원)

구 분	미래 현금흐름의 현재가치 추정치	비금융위험에 대한 위험조정	보험계약마진 (수정소급법)	보험계약마진 (공정가치법)	보험계약마진 (그 외 보험계약)	합 계
기초 순장부금액	8,737,131	1,471,294	4,457,099	3,661,202	3,022,398	21,349,124
미래서비스관련 변동	(1,176,898)	184,007	(182,370)	(190,853)	1,088,345	(277,769)

신계약효과	(1,754,344)	235,923	-	-	1,588,172	69,751
보험계약마진을 조정하는 추정치 변동	810,588	62,462	(182,370)	(190,853)	(499,827)	-
보험계약마진을 조정하지 않는 추정치 변동	(233,142)	(114,378)	-	-	-	(347,520)
당기서비스관련 변동	87,908	(82,383)	(384,009)	(338,755)	(438,196)	(1,155,435)
당기손익으로 인식한 보험계약마진 금액	-	-	(384,009)	(338,755)	(438,196)	(1,160,960)
위험해제에 따른 위험조정 변동	-	(82,383)	-	-	-	(82,383)
경험조정	87,908	-	-	-	-	87,908
과거서비스관련 변동	(68,790)	(105,566)	-	-	-	(174,356)
발생사고의 이행현금흐름 변동	(68,790)	(105,566)	-	-	-	(174,356)
보험서비스결과	(1,157,780)	(3,942)	(566,379)	(529,608)	650,149	(1,607,560)
순보험금융손익	(729,072)	-	115,896	105,533	138,754	(368,889)
현금흐름	1,233,022	-	-	-	-	1,233,022
수취한 보험료	10,175,160	-	-	-	-	10,175,160
보험취득현금흐름	(2,313,769)	-	-	-	-	(2,313,769)
지급한 보험금 및 기타보험서비스비용	(6,628,369)	-	-	-	-	(6,628,369)
기타항목	-	-	-	-	-	-
기말 순장부금액	8,083,301	1,467,352	4,006,616	3,237,127	3,811,301	20,605,697

<전기>

(단위: 백만원)

구 분	미래 현금흐름의 현재가치 추정치	비금융위험에 대한 위험조정	보험계약마진 (수정소급법)	보험계약마진 (공정가치법)	보험계약마진 (그 외 보험계약)	합 계
기초 순장부금액	6,353,266	1,797,217	4,618,144	3,155,572	2,628,089	18,552,288
미래서비스관련 변동	(1,337,366)	(175,403)	142,788	748,186	655,499	33,704
신계약효과	(1,515,906)	216,594	-	-	1,379,571	80,259
보험계약마진을 조정하는 추정치 변동	105,662	(272,564)	142,788	748,186	(724,072)	-
보험계약마진을 조정하지 않는 추정치 변동	72,878	(119,433)	-	-	-	(46,555)
당기서비스관련 변동	(264,819)	(65,005)	(425,463)	(328,976)	(389,528)	(1,473,791)
당기손익으로 인식한 보험계약마진 금액	-	-	(425,463)	(328,976)	(389,528)	(1,143,967)
위험해제에 따른 위험조정 변동	-	(65,005)	-	-	-	(65,005)
경험조정	(264,819)	-	-	-	-	(264,819)
과거서비스관련 변동	(175,489)	(85,515)	-	-	-	(261,004)
발생사고의 이행현금흐름 변동	(175,489)	(85,515)	-	-	-	(261,004)
보험서비스결과	(1,777,674)	(325,923)	(282,675)	419,210	265,971	(1,701,091)
순보험금융손익	2,578,872	-	121,630	86,420	128,338	2,915,260
현금흐름	1,582,667	-	-	-	-	1,582,667
수취한 보험료	9,730,272	-	-	-	-	9,730,272
보험취득현금흐름	(2,105,441)	-	-	-	-	(2,105,441)
지급한 보험금 및 기타보험서비스비용	(6,042,164)	-	-	-	-	(6,042,164)

기타항목	-	-	-	-	-	-
기말 순장부금액	8,737,131	1,471,294	4,457,099	3,661,202	3,022,398	21,349,124

18-4-3 당기와 전기 중 출재 일반모형 재보험자산 상세변동내역은 다음과 같습니다.

<당기>

(단위: 백만원)

구 분	미래 현금흐름의 현재가치 추정치	비금융위험에 대한 위험조정	보험계약마진 (수정소급법)	보험계약마진 (공정가치법)	보험계약마진 (그 외 보험계약)	합 계
기초 순장부금액	604,922	142,914	(360,575)	97,068	137,853	622,182
미래서비스관련 변동	(226,901)	(16,624)	56,373	616	175,598	(10,938)
신계약효과	(115,169)	3,197	-	-	112,455	483
보험계약마진을 조정하는 추정치 변동	(93,938)	(26,194)	56,373	616	63,143	-
보험계약마진을 조정하지 않는 추정치 변동	(17,794)	6,373	-	-	-	(11,421)
당기서비스관련 변동	60,650	1,669	26,180	(20,266)	(40,879)	27,354
당기손익으로 인식한 보험계약마진 금액	-	-	26,180	(20,266)	(40,879)	(34,965)
위험해제에 따른 위험조정 변동	-	1,669	-	-	-	1,669
경험조정	60,650	-	-	-	-	60,650
과거서비스관련 변동	(48,079)	(10,841)	-	-	-	(58,920)
발생사고의 이행현금흐름 변동	(48,079)	(10,841)	-	-	-	(58,920)
재보험 순원가(마진)	(214,330)	(25,796)	82,553	(19,650)	134,719	(42,504)
순재보험금융손익	(53,608)	-	(11,031)	2,659	7,659	(54,321)
재보험자 불이행위험 변동효과	390	-	-	-	-	390
재보험자 불이행위험 외 재보험금융손익	(53,998)	-	(11,031)	2,659	7,659	(54,711)
현금흐름	30,906	-	-	-	-	30,906
지급한 재보험료	1,311,931	-	-	-	-	1,311,931
재보험자로부터 회수한 금액	(1,281,025)	-	-	-	-	(1,281,025)
기타항목	-	-	-	-	-	-
기말 순장부금액	367,890	117,118	(289,053)	80,077	280,231	556,263

<전기>

(단위: 백만원)

구 분	미래 현금흐름의 현재가치 추정치	비금융위험에 대한 위험조정	보험계약마진 (수정소급법)	보험계약마진 (공정가치법)	보험계약마진 (그 외 보험계약)	합 계
기초 순장부금액	745,209	149,483	(466,275)	93,669	26,688	548,774
미래서비스관련 변동	(229,708)	1,111	75,696	20,271	120,749	(11,881)
신계약효과	(41,624)	13,812	-	-	32,795	4,983
보험계약마진을 조정하는 추정치 변동	(183,349)	(572)	75,696	20,271	87,954	-
보험계약마진을 조정하지 않는 추정치 변동	(4,735)	(12,129)	-	-	-	(16,864)
당기서비스관련 변동	10,863	1,086	43,231	(19,179)	(12,319)	23,682

당기손익으로 인식한 보험계약마진 금액	-	-	43,231	(19,179)	(12,319)	11,733
위험해제에 따른 위험조정 변동	-	1,086	-	-	-	1,086
경험조정	10,863	-	-	-	-	10,863
과거서비스관련 변동	(71,574)	(8,766)	-	-	-	(80,340)
발생사고의 이행현금흐름 변동	(71,574)	(8,766)	-	-	-	(80,340)
재보험 순원가(마진)	(290,419)	(6,569)	118,927	1,092	108,430	(68,539)
순재보험금융손익	83,314	-	(13,227)	2,307	2,735	75,129
재보험자 불이행위험 변동효과	1,369	-	-	-	-	1,369
재보험자 불이행위험 외 재보험금융손익	81,945	-	(13,227)	2,307	2,735	73,760
현금흐름	66,818	-	-	-	-	66,818
지급한 재보험료	447,019	-	-	-	-	447,019
재보험자로부터 회수한 금액	(380,201)	-	-	-	-	(380,201)
기타항목	-	-	-	-	-	-
기말 순장부금액	604,922	142,914	(360,575)	97,068	137,853	622,182

18-5 보험손익 상세내역

<당기> (단위: 백만원)

구 분	국내			해외	합 계
	장기	일반	자동차		
보험수익					
보험료배분접근법 미적용 계약 보험수익	7,400,884	-	-	-	7,400,884
예상보험금 및 보험서비스비용	5,125,633	-	-	-	5,125,633
위험해제에 따른 위험조정 변동	181,943	-	-	-	181,943
당기손익으로 인식한 보험계약마진 금액	1,167,264	-	-	-	1,167,264
그 밖의 금액	1,457	-	-	-	1,457
보험취득현금흐름의 회수	924,587	-	-	-	924,587
보험료배분접근법 적용 계약 보험수익	-	964,567	743,309	28,060	1,735,936
총 보험수익	7,400,884	964,567	743,309	28,060	9,136,820
보험서비스비용					
보험료배분접근법 미적용 계약 보험서비스비용	5,786,696	-	-	-	5,786,696
보험금 및 보험서비스비용	5,313,139	-	-	-	5,313,139
보험취득현금흐름	924,587	-	-	-	924,587
발생사고 이행현금흐름 변동분	(174,512)	-	-	-	(174,512)
손실부담계약의 손실 및 환입	(276,518)	-	-	-	(276,518)
보험료배분접근법 적용 계약 보험서비스비용	-	768,039	791,510	13,354	1,572,903
총 보험서비스비용	5,786,696	768,039	791,510	13,354	7,359,599
재보험수익					
보험료배분접근법 미적용 계약 재보험수익	247,803	-	-	-	247,803
회수가능 보험금 및 보험서비스비용	317,661	-	-	-	317,661
발생사고 이행현금흐름 변동분	(58,920)	-	-	-	(58,920)
손실회수요소의 인식 및 환입	(10,938)	-	-	-	(10,938)
보험료배분접근법 적용 계약 재보험수익	2,376	176,788	5,104	8,891	193,159

총 재보험수익	250,179	176,788	5,104	8,891	440,962
재보험비용					
보험료배분접근법 미적용 계약 재보험비용	290,307	-	-	-	290,307
회수예상 보험금 및 보험서비스비용	265,775	-	-	-	265,775
위험해제에 따른 위험조정 변동	8,699	-	-	-	8,699
당기손익으로 인식한 보험계약마진 금액	34,965	-	-	-	34,965
그 밖의 금액	(19,132)	-	-	-	(19,132)
보험료배분접근법 적용 계약 재보험비용	762	338,392	3,227	26,264	368,645
재보험구입 전 발생한 사고의 보장원가	-	-	-	-	-
총 재보험비용	291,069	338,392	3,227	26,264	658,952
총 보험서비스결과	1,573,298	34,924	(46,324)	(2,667)	1,559,231

<전기>

(단위: 백만원)

구 분	국내			해외	합 계
	장기	일반	자동차		
보험수익					
보험료배분접근법 미적용 계약 보험수익	7,061,754	-	-	-	7,061,754
예상보험금 및 보험서비스비용	4,934,485	-	-	-	4,934,485
위험해제에 따른 위험조정 변동	155,256	-	-	-	155,256
당기손익으로 인식한 보험계약마진 금액	1,150,169	-	-	-	1,150,169
그 밖의 금액	1,843	-	-	-	1,843
보험취득현금흐름의 회수	820,001	-	-	-	820,001
보험료배분접근법 적용 계약 보험수익	-	911,719	739,359	18,774	1,669,852
총 보험수익	7,061,754	911,719	739,359	18,774	8,731,606
보험서비스비용					
보험료배분접근법 미적용 계약 보험서비스비용	5,357,755	-	-	-	5,357,755
보험금 및 보험서비스비용	4,760,244	-	-	-	4,760,244
보험취득현금흐름	820,001	-	-	-	820,001
발생사고 이행현금흐름 변동분	(261,049)	-	-	-	(261,049)
손실부담계약의 손실 및 환입	38,559	-	-	-	38,559
보험료배분접근법 적용 계약 보험서비스비용	-	604,975	744,864	13,814	1,363,653
총 보험서비스비용	5,357,755	604,975	744,864	13,814	6,721,408
재보험수익					
보험료배분접근법 미적용 계약 재보험수익	147,453	-	-	-	147,453
회수가능 보험금 및 보험서비스비용	239,674	-	-	-	239,674
발생사고 이행현금흐름 변동분	(80,340)	-	-	-	(80,340)
손실회수요소의 인식 및 환입	(11,881)	-	-	-	(11,881)
보험료배분접근법 적용 계약 재보험수익	(682)	116,298	371	9,534	125,521
총 재보험수익	146,771	116,298	371	9,534	272,974
재보험비용					
보험료배분접근법 미적용 계약 재보험비용	215,991	-	-	-	215,991
회수예상 보험금 및 보험서비스비용	241,351	-	-	-	241,351
위험해제에 따른 위험조정 변동	8,150	-	-	-	8,150
당기손익으로 인식한 보험계약마진 금액	(11,733)	-	-	-	(11,733)
그 밖의 금액	(21,777)	-	-	-	(21,777)
보험료배분접근법 적용 계약 재보험비용	705	354,593	5,747	16,259	377,304
재보험구입 전 발생한 사고의 보장원가	-	-	-	-	-
총 재보험비용	216,696	354,593	5,747	16,259	593,295

총 보험서비스결과	1,634,074	68,449	(10,881)	(1,765)	1,689,877

18-6 당기와 전기 중 일반모형을 적용하는 최초로 인식한 원수재 및 출재 계약이 재무제표에 미친 영향은 다음과 같습니다.

18-6-1 배당요소가 있는 원수재보험

<당기> (단위: 백만원)

구 분	발행계약		합 계
	비손실계약	손실계약	
미래 현금 유출액의 현재가치	-	31,930	31,930
보험취득현금흐름	-	1,516	1,516
보험취득현금흐름 외	-	30,414	30,414
미래 현금 유입액의 현재가치	-	(30,677)	(30,677)
비금융위험에 대한 위험조정	-	31	31
보험계약마진	-	-	-
최초인식계약의 손실요소금액	-	1,284	1,284

<전기> (단위: 백만원)

구 분	발행계약		합 계
	비손실계약	손실계약	
미래 현금 유출액의 현재가치	45	31,103	31,148
보험취득현금흐름	1	1,543	1,544
보험취득현금흐름 외	44	29,560	29,604
미래 현금 유입액의 현재가치	(45)	(29,904)	(29,949)
비금융위험에 대한 위험조정	-	33	33
보험계약마진	-	-	-
최초인식계약의 손실요소금액	-	1,232	1,232

18-6-2 배당요소가 없는 원수재보험

<당기> (단위: 백만원)

구 분	발행계약		합 계
	비손실계약	손실계약	
미래 현금 유출액의 현재가치	8,378,716	806,681	9,185,397
보험취득현금흐름	2,185,783	184,802	2,370,585
보험취득현금흐름 외	6,192,933	621,879	6,814,812
미래 현금 유입액의 현재가치	(10,188,394)	(751,346)	(10,939,740)
비금융위험에 대한 위험조정	221,506	14,416	235,922

보험계약마진	1,588,172	-	1,588,172
최초인식계약의 손실요소금액	-	69,751	69,751

<전기> (단위: 백만원)

구 분	발행계약		합 계
	비손실계약	손실계약	
미래 현금 유출액의 현재가치	7,006,795	845,162	7,851,957
보험취득현금흐름	1,796,212	192,139	1,988,351
보험취득현금흐름 외	5,210,583	653,023	5,863,606
미래 현금 유입액의 현재가치	(8,585,396)	(782,468)	(9,367,864)
비금융위험에 대한 위험조정	199,029	17,565	216,594
보험계약마진	1,379,571	-	1,379,571
최초인식계약의 손실요소금액	-	80,259	80,259

18-6-3 출재보험

<당기> (단위: 백만원)

구 분	구입계약		합 계
	순원가계약	순차익계약	
미래 현금 유입액의 현재가치	1,153,235	15,411	1,168,646
미래 현금 유출액의 현재가치	(1,268,507)	(15,308)	(1,283,815)
비금융위험에 대한 위험조정	3,075	121	3,196
보험계약마진	112,658	(203)	112,455
최초인식계약의 손실회수요소금액	461	21	482

<전기> (단위: 백만원)

구 분	구입계약		합 계
	순원가계약	순차익계약	
미래 현금 유입액의 현재가치	605,203	2,303	607,506
미래 현금 유출액의 현재가치	(646,871)	(2,259)	(649,130)
비금융위험에 대한 위험조정	13,741	71	13,812
보험계약마진	32,847	(52)	32,795
최초인식계약의 손실회수요소금액	4,920	63	4,983

18-7 당기말 및 전기말 현재 남아있는 보험계약마진의 향후 상각금액은 다음과 같습니다.

<당기말> (단위: 백만원)

구 분	1년 미만	1~2년	2~3년	3~4년	4~5년	5~10년	10~20년	20~30년	30년 이상	합 계
발행한 보험계약	1,103,298	958,552	842,231	744,107	661,757	2,455,820	2,605,911	1,080,897	651,124	11,103,697
배당요소가 있는 장기손해보험	6,555	5,903	5,270	4,673	4,087	13,503	7,613	962	87	48,653
배당요소가 없는 장기손해보험	1,096,743	952,649	836,961	739,434	657,670	2,442,317	2,598,298	1,079,935	651,037	11,055,044
보유한 재보험계약	(46,844)	(37,367)	(28,717)	(17,372)	(11,354)	(9,415)	29,322	30,713	19,779	(71,255)
배당요소가 없는 장기손해보험	(46,844)	(37,367)	(28,717)	(17,372)	(11,354)	(9,415)	29,322	30,713	19,779	(71,255)

<전기말> (단위: 백만원)

구 분	1년 미만	1~2년	2~3년	3~4년	4~5년	5~10년	10~20년	20~30년	30년 이상	합 계
발행한 보험계약	1,078,110	940,805	831,511	741,679	662,999	2,458,195	2,617,219	1,117,499	739,873	11,187,890
배당요소가 있는 장기손해보험	5,807	5,332	4,847	4,364	3,889	13,420	8,292	1,130	109	47,190
배당요소가 없는 장기손해보험	1,072,303	935,473	826,664	737,315	659,110	2,444,775	2,608,927	1,116,369	739,764	11,140,700
보유한 재보험계약	(17,841)	(10,958)	(6,820)	(3,631)	347	33,990	63,380	37,973	29,215	125,655
배당요소가 없는 장기손해보험	(17,841)	(10,958)	(6,820)	(3,631)	347	33,990	63,380	37,973	29,215	125,655

18-8 당기와 전기 중 투자손익과 보험금융손익 관계는 다음과 같습니다.

<당기> (단위: 백만원)

구 분	손해보험			합 계
	장기	일반 및 자동차	그외	
투자손익				
순이자수익	1,181,623	-	-	1,181,623
배당수익	45,728	-	-	45,728
유가증권평가및처분이익	(1,069,303)	-	-	(1,069,303)
대출채권및기타수취채권평가및처분이익	(166,573)	-	-	(166,573)
파생상품관련이익	(525,350)	-	-	(525,350)
관계기업투자주식관련이익(손실)	136	-	-	136
외화거래이익	(14,783)	-	-	(14,783)
기타투자손익	308,115	-	-	308,115
당기손익으로 인식된 투자손익	1,501,196	-	-	1,501,196
기타포괄손익으로 인식된 투자손익	(1,741,603)	-	-	(1,741,603)
투자손익 합계	(240,407)	-	-	(240,407)
보험금융손익				
순이자비용	(653,381)	(23,109)	-	(676,490)
할인율 및 금융가정의 변경효과	1,005,901	3,845	-	1,009,746
환율변경효과	-	1,262	-	1,262
당기손익으로 인식된 보험금융손익	(653,391)	(21,847)	-	(675,238)
기타포괄손익으로 인식된 보험금융손익	1,005,911	3,845	-	1,009,756
보험금융손익 합계	352,520	(18,002)	-	334,518
재보험금융손익				

순이자비용	16,761	10,537	-	27,298
할인율 및 금융가정의 변경효과	(71,457)	4,765	-	(66,692)
재보험자의 불이행위험 변동	390	(117)	-	273
환율변경효과	(3)	75	-	72
당기손익으로 인식된 재보험금융손익	17,207	16,361	-	33,568
기타포괄손익으로 인식된 재보험금융손익	(71,516)	(1,101)	-	(72,617)
재보험금융손익 합계	(54,309)	15,260	-	(39,049)
당기손익 및 기타포괄손익으로 인식된 순투자손익	57,804	(2,742)	-	55,062

<전기>

(단위: 백만원)

구 분	손해보험			합 계
	장기	일반 및 자동차	그외	
투자손익				
순이자수익	1,195,038	-	-	1,195,038
배당수익	25,549	-	-	25,549
유가증권평가및처분이익	601,986	-	-	601,986
대출채권및기타수취채권평가및처분이익	255,156	-	-	255,156
파생상품관련이익	27,247	-	-	27,247
관계기업투자주식관련이익(손실)	-	-	-	-
외화거래이익	184,132	-	-	184,132
기타투자손익	381,024	-	-	381,024
당기손익으로 인식된 투자손익	1,454,974	-	-	1,454,974
기타포괄손익으로 인식된 투자손익	1,215,158	-	-	1,215,158
투자손익 합계	2,670,132	-	-	2,670,132
보험금융손익				
순이자비용	(689,931)	(25,290)	-	(715,221)
할인율 및 금융가정의 변경효과	(2,278,791)	(7,896)	-	(2,286,687)
환율변경효과	-	(2,368)	-	(2,368)
당기손익으로 인식된 보험금융손익	(691,563)	(27,659)	-	(719,222)
기타포괄손익으로 인식된 보험금융손익	(2,277,159)	(7,895)	-	(2,285,054)
보험금융손익 합계	(2,968,722)	(35,554)	-	(3,004,276)
재보험금융손익				
순이자비용	14,948	11,942	-	26,890
할인율 및 금융가정의 변경효과	58,832	1,258	-	60,090
재보험자의 불이행위험 변동	1,369	48	-	1,417
환율변경효과	-	549	-	549
당기손익으로 인식된 재보험금융손익	16,721	11,198	-	27,919
기타포괄손익으로 인식된 재보험금융손익	58,428	2,599	-	61,027
재보험금융손익 합계	75,149	13,797	-	88,946
당기손익 및 기타포괄손익으로 인식된 순투자손익	(223,441)	(21,757)	-	(245,198)

18-9 당기와 전기의 보험계약집합과 관련이 있는 기타포괄손익-공정가치측정금융자산의

기타포괄손익 변동내역은 다음과 같습니다.
<당기>

(단위: 백만원)

구 분	기초	기타포괄손익	당기손익	기말
기타포괄손익-공정가치측정유가증권	(1,917,916)	(685,823)	36,880	(2,566,859)
기타포괄손익-공정가치측정대출채권	120,944	(46,110)	(6,410)	68,424
합 계	(1,796,972)	(731,933)	30,470	(2,498,435)

<전기>

(단위: 백만원)

구 분	기초	기타포괄손익	당기손익	기말
기타포괄손익-공정가치측정유가증권	(2,376,225)	461,837	(3,528)	(1,917,916)
기타포괄손익-공정가치측정대출채권	398	111,132	9,414	120,944
합 계	(2,375,827)	572,969	5,886	(1,796,972)

19. 예수부채

당기말 및 전기말 현재 예수부채의 내역은 다음과 같습니다.

(단위 : 백만원)

구 분	당기말	전기말
투자자예수금	3,531,466	2,191,912
투자보험계약예수금	10,891,756	9,877,037
수입담보금	1,556,399	1,005,081
기타고객예수금	282,839	241,476
합 계	16,262,460	13,315,506

20. 당기손익-공정가치측정금융부채

당기말 및 전기말 현재 당기손익-공정가치측정금융부채의 내역은 다음과 같습니다.

(단위 : 백만원)

구 분	당기말	전기말
당기손익-공정가치측정지정금융부채		
매도주가연계증권(주1)	7,031,927	5,790,676
매도기타파생결합증권(주1)	2,269,871	1,947,559
기타	2,411,940	4,171,090
신용위험평가조정액	(14,651)	(17,290)
이연최초거래일손익조정액	90,712	22,687
소 계	11,789,799	11,914,722
당기손익-공정가치측정금융부채		
주식	2,189,802	1,368,985
국공채	9,258,248	6,115,462
특수채	401,702	263,746
외화증권	45,593	515,091
소 계	11,895,345	8,263,284
합 계	23,685,144	20,178,006

(주1) 연결기업은 매도주가연계증권, 매도파생결합증권에 대하여 주계약과 내재파생상품을 분리하지 않고 당기손익-공정가치측정지정금융부채로 지정하였습니다.

21. 차입부채

21-1 당기말 및 전기말 현재 차입부채의 내역은 다음과 같습니다.

(단위 : 백만원)

구 분	이자율(%)	장부금액	
		당기말	전기말
차입금			
콜머니	2.60~2.90	690,000	-
기업어음	2.32~4.15	5,675,300	4,203,850
환매조건부채권매도	2.40~4.09	21,714,879	19,004,398
증금차입금	3.09~3.45	486,524	435,541
기타차입금	2.82~9.00	4,244,813	943,617
전환우선주	4.00~4.50	613,000	-
소 계		33,424,516	24,587,406
사채			
전자단기사채	2.59~3.95	3,140,205	3,168,806
일반사채	2.34~6.04	12,672,000	9,695,100
후순위사채	3.40~5.40	2,397,120	2,160,000
사채할인발행차금	-	(20,773)	(17,615)
소 계		18,188,552	15,006,291
합 계		51,613,068	39,593,697

21-2 연결기업은 종속기업인 메리츠증권㈜의 전환우선주의 발행과 관련하여 전환우선주의 투자자인 넥스라이즈제일차㈜와 주식매수청구권 계약을 체결하였습니다. 동 거래의 주요내역은 다음과 같습니다.

(단위 : 백만원)

구 분		행사대금(주1)	행사가능기간(주2,주3)
종 류	주식 수		
전환우선주	14,078,973 주	201,000	2027.10.12~2030.11.11
전환우선주	24,671,706 주	412,000	2030.10.12~2030.11.11
합 계	38,750,679 주	613,000	

(주1) 투자자는 보유한 전환우선주의 전부 또는 일부를 행사대금으로 매수할 것을 당사에 청구할 수 있는 권리("주식매수청구권")를 보유하며, 전환우선주에 지급된 배당금이 있는 경우 기지급된 배당금은 행사대금에서 차감됩니다.
(주2) 지배기업 혹은 종속기업인 메리츠증권㈜의 회생, 파산, 워크아웃 개시 등 특수한 사유가 존재하는 경우 행사가능기간 이외의 기간에도 주식매수청구권 행사가 가능합니다.
(주3) 전환권이 행사되어 전환우선주가 보통주로 전환되는 경우, 주식매수청구권은 소멸합니다.

한편, 종속기업인 메리츠증권㈜이 동 거래와 관련하여 발행한 전환우선주의 내역은 다음과 같습니다.

구 분	내용
발행목적	누적적 비참가적 우선주
발행주식총수	38,750,679주
주당 발행가액	12,903원
의결권	의결권 없음
배당율	매 회계연도에 배당 결의가 있을시 배당가능이익의 범위 내에서 주주총회 결의를 통하여 연 5.20%에서 연 8.00%의 범위에서 결정된 배당금을 지급하며, 관련 법령상 허용되는 범위 내에서 발행회사는 재량으로 배당금의 지급을 연기할 수 있음
전환권	① 전환권: 우선주 주주가 보유함 ② 전환일: 발행일로부터 1년이 경과한 날(2026.12.12)로부터 존속기한(2055.12.12)의 직전 영업일까지 기간에 걸쳐 전환권 행사 가능 ③ 전환비율: 우선주 1주 당 보통주 1주

22. 기타부채

22-1 당기말 및 전기말 현재 기타부채의 내역은 다음과 같습니다.

(단위 : 백만원)

구 분		당기말	전기말
기타금융부채	미지급금	1,473,707	956,645
	미지급배당금	16,030	14,237
	미지급비용	1,914,027	1,787,311
	임대보증금	18,956	17,578
	리스보증금	296,242	295,967
	미지급미결제현물환	2,057,877	1,314,206
	금융보증계약관련부채	555	4,980
	요구불상환지분	257,314	197,091
	리스부채	79,077	77,977
	소 계	6,113,785	4,665,992
기타비금융부채	가수보험료	20,315	15,119
	선수금	55,931	43,452
	제세예수금	59,173	28,884
	선수수익	403,950	388,875
	미지급부가세	2,006	1,779
	기타	64,804	68,355
	소 계	606,179	546,464
합 계		6,719,964	5,212,456

22-2 당기말 및 전기말 현재 리스부채의 만기별 구조는 다음과 같습니다.

(단위 : 백만원)

구 분	당기말	전기말
3개월이내	9,224	9,768
3개월초과 6개월이내	7,853	4,919
6개월초과 1년이내	13,162	13,887
1년초과 5년이내	52,998	57,761
5년초과	355	1,361
합 계	83,592	87,696

22-3 당기 및 전기 중 발생한 리스의 현금유출액은 다음과 같습니다.

(단위 : 백만원)

구 분	당 기	전 기

리스부채의 상환	35,149	40,088
단기소액리스료	315	1,672
합 계	35,464	41,760

23. 순확정급여부채

23-1 당기말 및 전기말 현재 순확정급여부채(자산)의 내역은 다음과 같습니다.

(단위 : 백만원)

구 분	당기말	전기말
확정급여채무의 현재가치	139,314	132,961
사외적립자산의 공정가치	(164,557)	(149,911)
순확정급여자산(주1)	(25,243)	(16,950)

(주1) 당기말 순확정급여자산 25,243백만원은 순확정급여부채 88백만원과 기타자산에 계상된 순확정급여자산 25,331백만원을 가감한 금액입니다.

23-2 당기 및 전기 중 확정급여채무의 변동내역은 다음과 같습니다.

(단위 : 백만원)

구 분	당 기	전 기
기초	132,961	122,154
당기근무원가	16,552	16,026
이자원가	5,472	6,224
퇴직급여 지급액	(16,268)	(22,666)
확정급여채무의 재측정요소	522	12,457
정산으로 인한 손익	-	(1,415)
기타	75	181
기말	139,314	132,961

23-3 당기 및 전기 중 사외적립자산의 변동내역은 다음과 같습니다.

(단위 : 백만원)

구 분	당 기	전 기
기초	149,911	149,075
이자수익	6,250	8,005
기업이 납입한 기여금	26,361	16,600
퇴직급여 지급액	(16,296)	(21,165)
기타	(5)	136
사외적립자산의 재측정요소	(1,664)	(2,740)
기말	164,557	149,911

23-4 당기 및 전기 중 확정급여제도와 관련한 손익내역은 다음과 같습니다.

(단위 : 백만원)

구 분	당 기	전 기
당기비용		
당기근무원가	16,552	16,026
순확정급여부채의 순이자	(778)	(1,781)
기타	6	(1,409)
소 계	15,780	12,836
기타포괄손익		
사외적립자산의 재측정요소	1,664	2,740
확정급여채무의 재측정요소	521	12,457
기타	-	-
소 계	2,185	15,197
총포괄손실	17,965	28,033

23-5 당기말 및 전기말 현재 확정급여채무의 현재가치를 결정하는 데 사용한 유의적인 보험수리적 가정은 다음과 같습니다.

(단위 : %)

구 분	당기말	전기말
인구통계적 가정		
사망률	0.002 ~ 0.059	0.002 ~ 0.059
재무적 가정		
할인율	4.47 ~ 4.99	4.11 ~ 4.66
사외적립자산의 장기 기대수익률	4.47 ~ 4.93	4.11 ~ 4.58
기대 임금상승률	2.00 ~ 4.11	2.00 ~ 4.19

23-6 당기말 현재 사외적립자산은 현금, 정기예금, 이율보증형 퇴직연금, ELB/DLB등으로 적립되어 있습니다.

24. 충당부채

24-1 당기말 및 전기말 현재 충당부채의 내역은 다음과 같습니다.

(단위 : 백만원)

구 분	당기말	전기말
금융보증충당부채	-	4,434
미사용약정충당부채	24,971	25,649
복구충당부채	13,747	10,736
소송관련충당부채	2,961	3,230
합 계	41,679	44,049

24-2 당기 및 전기 중 금융보증계약충당부채의 변동내역은 다음과 같습니다.

<당기>

(단위 : 백만원)

구 분	12개월 기대신용손실	전체기간 기대신용손실		합 계
		손상 미인식	손상 인식	
당기초	4,435	-	-	4,435
12개월 기대신용손실로 대체	-	-	-	-
전체기간 기대신용손실로 대체	-	-	-	-
손상채권 전체기간 기대신용손실로 대체	-	-	-	-
금융보증계약충당부채전입(환입)	(4,435)	-	-	(4,435)
당기말	-	-	-	-

<전기>

(단위 : 백만원)

구 분	12개월 기대신용손실	전체기간 기대신용손실		합 계
		손상 미인식	손상 인식	
전기초	-	-	-	-
12개월 기대신용손실로 대체	-	-	-	-
전체기간 기대신용손실로 대체	-	-	-	-
손상채권 전체기간 기대신용손실로 대체	-	-	-	-
금융보증계약충당부채전입(환입)	4,435	-	-	4,435
전기말	4,435	-	-	4,435

24-3 당기 및 전기 중 미사용약정충당부채의 변동내역은 다음과 같습니다.

<당기>

(단위 : 백만원)

구 분	12개월 기대신용손실	전체기간 기대신용손실		합 계
		손상 미인식	손상 인식	
당기초	25,461	188	-	25,649
12개월 기대신용손실로 대체	6	(6)	-	-
전체기간 기대신용손실로 대체	(301)	301	-	-

손상채권 전체기간 기대신용손실로 대체	(6)	-	6	-
매입 및 실행	-	-	-	-
매각 및 상환	-	-	-	-
미사용약정충당부채전입(환입)	(342)	(341)	5	(678)
당기말	24,818	142	11	24,971

<전기> (단위 : 백만원)

구 분	12개월 기대신용손실	전체기간 기대신용손실		합 계
		손상 미인식	손상 인식	
전기초	30,759	1,089	6	31,854
12개월 기대신용손실로 대체	217	(217)	-	-
전체기간 기대신용손실로 대체	(71)	71	-	-
손상채권 전체기간 기대신용손실로 대체	-	-	-	-
매입 및 실행	-	-	-	-
매각 및 상환	-	-	-	-
미사용약정충당부채전입(환입)	(5,444)	(755)	(6)	(6,205)
전기말	25,461	188	-	25,649

24-4 당기 및 전기 중 기타충당부채의 변동내역은 다음과 같습니다.

<당기> (단위 : 백만원)

구 분	복구충당부채	소송관련 충당부채	합 계
당기초	10,736	3,230	13,966
증가	6,992	-	6,992
전입액	351	-	351
해지	(4,109)	-	(4,109)
사용	(87)	-	(87)
환입액	(136)	(269)	(405)
당기말	13,747	2,961	16,708

<전기> (단위 : 백만원)

구 분	복구충당부채	소송관련 충당부채	합 계
전기초	11,722	2,961	14,683
증가	807	-	807
전입액	171	269	440
해지	(1,543)	-	(1,543)
사용	(277)	-	(277)
환입액	(144)	-	(144)

전기말	10,736	3,230	13,966

25. 우발부채 및 약정사항

25-1 당기말 및 전기말 현재 연결기업이 제공한 약정잔액은 다음과 같습니다.

(단위 : 백만원)

구 분	당기말	전기말
지급보증	17,772	19,052
조건부증권인수약정	300,000	350,000
조건부대출약정	-	69,000
한도대출	3,739,241	2,689,958
대출확약 등(주1)	693,646	593,082
합 계	4,750,659	3,721,092

(주1) 당기말 및 전기말 현재 대출확약 및 채권매입확약 등에 따라 대출 및 채권매입 등을 실행할 경우, 약정상 연결기업이 실행 또는 매입해야 하는 금액의 합계입니다.

25-2 당기말 현재 연결기업이 금융기관으로부터 제공받은 약정 내역은 다음과 같습니다.

(단위 : 백만원, USD)

구 분	거래처	약정한도금액	만기일
일중차월	우리은행	170,000	2026.08.28
	하나은행	10,000	2026.10.28
	신한은행	20,000	2026.09.05
	국민은행	5,000	2026.11.17
당좌차월	IM뱅크	5,000	2026.07.01
한도대출	우리은행	30,000	2026.08.28
		2,400	2026.01.09
	농협은행	40,000	2026.03.04
	IM뱅크	20,000	2026.12.18
	수협은행	20,000	2026.07.21
이행지급보증	서울보증보험	109,026	건별 약정
한도약정	중국은행	30,000	2026.12.03
	우리은행	30,000	2026.05.04
	산업은행	90,000	2026.08.07
	신한은행	20,000	2026.08.12
	농협은행	20,000	2026.02.22
	IM뱅크	40,000	2026.05.25
	수협은행	20,000	2026.12.31
	미즈호은행	50,000	2026.01.15
	중국광대은행	20,000	2026.02.13
한도약정(단기사채)	한양증권	170,000	2027.05.16
할인어음(자체)	한국증권금융	200,000	2026.10.31
할인어음(청약증거금재원)	한국증권금융	청약금액 내	2026.10.31

기관운영자금(자체)	한국증권금융	200,000	2026.03.02
기관운영자금(신탁)	한국증권금융	신탁자금범위 내	2026.03.02
유통금융융자	한국증권금융	370,000	2026.07.01
담보금융지원	한국증권금융	700,000	2026.04.30
일중거래자금	한국증권금융	200,000	2026.03.04
채권딜러금융	한국증권금융	300,000	2026.04.01
FX Swap 커미티드 계약	BNP Paribas	USD 7,000,000	2026.12.24
		EUR 20,000,000	2026.04.03

25-3 당기말 현재 총 소송가액 585,834백만원인 3,199건(연결기업 피고: 1,709건, 소송가액 410,819백만원 / 연결기업 원고: 1,490건, 소송가액 175,015백만원)의 소송사건이 계류중입니다. 당기말 현재 진행중인 소송사건에 대해 유사한 소송사건의 손실 경험을 근거로 충당부채를 설정하였으며, 당기말 현재 충당부채 잔액은 2,961백만원입니다. (주석 24 참조)

또한, 보고기간종료일 현재 종속기업인 메리츠증권㈜을 포함한 증권사 및 시중은행의 부당 공동행위 여부에 대한 공정거래위원회의 조사가 진행 중에 있으며, 현재로서는 그 결과를 예측할 수 없습니다.

25-4 당기말 및 전기말 현재 연결기업이 담보로 제공중인 자산의 내역은 다음과 같습니다.

(단위 : 백만원)

제공기관	제공한 담보내용	담보사유	담보금액(주1)	
			당기말	전기말
한국거래소 등	채권	파생거래 담보	5,220,413	7,450,494
한국예탁결제원 및 한국증권금융	현금, 정기예금, ETF수익증권,주식, CP(전단채포함),채권 등	대차거래 담보	18,310,876	11,276,031
한국증권금융 등	채권(외화채권 포함)	환매조건부매도 담보(주2)	22,956,035	20,184,976
우리은행	정기예금, 채권	차입금 및 결제기금 담보	72,613	36,143
한국증권금융	현금	유통금융담보 등	203	-
기술보증기금 등	부동산	근저당권 설정 등	15,135	14,813
스위스리아시아 한국지점	채권	공동재보험 담보	84,073	-
합 계			46,659,348	38,962,457

(주1) 당기말 및 전기말 현재 담보로 제공한 금융자산의 종가 또는 신용평가기관의 평가값을 적용하여 산출한 금액입니다(신탁수익권 제외). 한편, 담보로 제공한 자산 중에는 차입한 유가증권 등이 포함되어 있습니다.
(주2) 환매조건부매도거래는 연결기업이 일정기간 경과 후 원매도가액에 이자 등 상당금액을 합한 가액으로 환매수할 것을 조건으로 고객에게 증권을 매도하는 거 래로서, 금융자산 양도의 제거조건을 충족하지 못하여 관련 자산은 계속 인식하고, 매도금액은 부채로 인식합니다. 당기말과 전기말에 부채로 인식한 금액은 각각 21,714,879백만원과 19,004,398백만원입니다.

25-5 당기말 및 전기말 현재 채무불이행과 무관하게 매도 및 재담보 제공가능하거나제공한 담보의 공정가치는 다음과 같습니다.

(단위 : 백만원)

구 분		당기말	전기말
유가증권	보유 중 담보물의 공정가치	696,439	1,935,328
	매도하거나 담보로 다시 제공한 담보물의 공정가치	447,537	1,737,261

26. 자본

26-1 당기말 및 전기말 현재 자본금의 내역은 다음과 같습니다.

(단위 : 백만원)

구 분	당기말	전기말
발행할 주식의 총수	500,000,000주	500,000,000주
1주의 금액	500원	500원
발행한 주식의 총수	175,221,773주	190,720,114주
자본금(주1)	113,094	113,094

(주1) 자기주식 이익소각으로 인하여 자본금이 발행주식의 액면총액과 상이합니다.

26-2 당기말 및 전기말 현재 자본으로 분류된 채권형 신종자본증권의 내역은 다음과같습니다.

(단위 : 백만원)

구 분	발행일	만기일	이자율(%)	당기말	전기말
신종자본증권					
제1회 사모채권형 신종자본증권	2020.04.28	2050.04.28	4.20	-	100,000
제2회 공모채권형 신종자본증권	2020.05.28	2050.05.28	4.20	-	70,000
제3회 공모채권형 신종자본증권	2020.10.21	2050.10.21	4.40	-	100,000
제4회 공모채권형 신종자본증권	2021.09.29	2051.09.29	4.36	150,000	150,000
제5회 공모채권형 신종자본증권	2022.02.17	2052.02.17	4.80	176,000	176,000
제6회 공모채권형 신종자본증권	2024.02.22	2054.02.20	5.80	200,000	200,000
제7회 공모채권형 신종자본증권	2024.07.17	2054.07.17	5.10	100,000	100,000
제8회 공모채권형 신종자본증권	2025.04.03	2055.04.03	4.70	250,000	-
제9회 공모채권형 신종자본증권	2025.09.16	2055.09.16	4.19	130,000	-
발행비용				(3,536)	(4,039)
합 계				1,002,464	891,961

상기 채권형 신종자본증권은 연결기업이 계약상 의무를 결제하기 위한 현금 등 금융자산의 인도를 회피할 수 있는 무조건적인 권리를 가지고 있는 경우에 해당되므로, 자본으로 분류하였으며 발행조건은 다음과 같습니다.

구 분	내 용
이자율 재산정	매 5년마다 금리를 재산정하며, 5년 만기 국고채의 최종호가수익률에 가산금리를 가산하여 산정.
이자지급조건	매 3개월마다 지급하며, 연결기업의 선택에 따라 이자의 지급을 연기할 수 있음. 또한, 연결기업이 금융위원회로부터 경영개선명령을 받은 경우에도 이자의 지급이 연기될 수 있음. 이자지급을 연기한 경우, 미지급이자에 대해 원금에 적용되는 이자율로 계산한 이자를 추가로 지급.
만기	최초 만기는 30년이며, 연결기업의 선택으로 만기일에 상환하지 않을 경우 만기는 매 30년간 자동적으로 연장.

26-3 당기말 및 전기말 현재 자본잉여금의 내역은 다음과 같습니다.

(단위 : 백만원)

구 분	당기말	전기말
주식발행초과금	124,847	124,847
기타자본잉여금	(44)	-
합 계	124,803	124,847

26-4 당기말 및 전기말 현재 자본조정의 내역은 다음과 같습니다.

(단위 : 백만원)

구 분	당기말	전기말
자기주식	(534,427)	(768,839)
자기주식처분손실	(3,084)	(3,084)
기타자본조정	1,077,574	1,078,630
합 계	540,063	306,707

26-5 당기말 현재 연결기업이 보유하고 있는 주식기준보상약정은 다음과 같습니다.

구 분		종속기업 임직원
기초주식		메리츠금융지주㈜
유형		현금결제형
권리부여일		2018.03.16
행사가격		5,010 원
최초 부여수량		2,000,000 주
행사가능기간		2023.01.01~2027.12.31
수량 변동내역	당기초	1,203,537 주
	행사(주1)	(1,203,537)주
	당기말	-

(주1) 당기 중 주식보상비용으로 인식한 금액은 2,640백만원으로 일반관리비로 처리하였습니다.

26-6 당기말 및 전기말 현재 기타포괄손익누계액의 내역은 다음과 같습니다.

(단위 : 백만원)

구 분	당기말	전기말
기타포괄손익-공정가치측정금융자산평가손익	(1,694,393)	(848,655)
위험회피목적파생상품평가손익	(83,081)	305,807
재평가잉여금	272,827	276,186

지분법적용투자주식평가손익	19,874	20,404
해외사업장환산손익	19,536	26,320
확정급여제도의 재측정요소	(26,123)	(24,773)
보험계약자산(부채)순금융손익	862,204	125,600
재보험계약자산(부채)순금융손익	(63,454)	(10,497)
기타	(3,118)	(3,251)
합 계	(695,728)	(132,859)

26-7 당기말 및 전기말 현재 이익잉여금의 내역은 다음과 같습니다.

(단위 : 백만원)

구 분	당기말	전기말
이익준비금(주1)	113,094	113,094
대손준비금	419,425	182,415
기타적립금	4,936,042	3,553,102
미처분이익잉여금	3,769,374	4,942,083
합 계	9,237,935	8,790,694

(주1) 금융지주회사법 제53조의 규정에 따라 이익준비금이 자본금 총액에 달할 때까지 배당결의시마다 결산순이익의 100분의 10 이상을 이익준비금으로 적립하고 있으며, 동 적립금은 결손보전과 자본전입의 경우를 제외하고는 사용할 수 없습니다.

26-8 당기말 및 전기말 현재 대손준비금 및 비상위험준비금 잔액은 다음과 같습니 다.

<당기말>

(단위 : 백만원)

구 분	대손준비금	비상위험준비금	해약환급금준비금	합 계
기적립액	419,425	384,384	1,793,089	2,596,898
적립예정금액	417,265	21,426	1,183,477	1,622,168
적립 후 잔액	836,690	405,810	2,976,566	4,219,066

<전기말>

(단위 : 백만원)

구 분	대손준비금	비상위험준비금	해약환급금준비금	합 계
기적립액	182,415	352,612	1,031,255	1,566,282
적립예정금액	237,010	31,772	761,834	1,030,616
적립 후 잔액	419,425	384,384	1,793,089	2,596,898

26-9 당기 및 전기 중 준비금 전입액 및 준비금 반영 후 조정이익은 다음과 같습니 다.

(단위 : 백만원)

구 분	당 기	전 기
지배기업의 소유주지분 당기순이익(주1)	2,252,242	2,267,259

대손준비금 전입액	(417,265)	(237,010)
비상위험준비금 전입액	(21,427)	(31,772)
해약환급금준비금 전입액	(1,183,477)	(761,834)
준비금 반영 후 조정이익	630,073	1,236,643
준비금 반영 후 기본주당 조정이익(원)	3,610	6,686
준비금 반영 후 희석주당 조정이익(원)	3,610	6,675

(주1) 신종자본증권 배당금 차감 후 금액입니다.

27. 순이자손익

당기 및 전기 중 순이자손익의 내역은 다음과 같습니다.

(단위 : 백만원)

구 분		당 기	전 기
이자수익	현금및예치금	112,548	123,092
	당기손익-공정가치측정금융자산	1,125,861	1,030,316
	기타포괄손익-공정가치측정금융자산	1,539,672	1,554,720
	상각후원가측정대출채권	1,172,167	1,163,154
	기타	195,660	150,425
	소 계	4,145,908	4,021,707
이자비용	예수부채	431,912	454,553
	차입금	734,728	709,885
	사채	677,661	602,540
	기타	191,940	210,328
	소 계	2,036,241	1,977,306
순손익		2,109,667	2,044,401

28. 순수수료손익

당기 및 전기 중 순수수료손익의 내역은 다음과 같습니다.

(단위 : 백만원)

구 분		당 기	전 기
수수료수익	수탁수수료	102,342	77,514
	인수및주선수수료	29,356	25,197
	집합투자증권취급수수료	9,662	7,355
	자산관리수수료	41,512	22,131
	기업금융수수료	201,304	191,458
	신탁보수	13,515	14,103
	기타수수료수입	433,805	260,300
	소 계	831,496	598,058
수수료비용	매매수수료	48,460	16,027
	대차수수료	56,490	26,355
	기타	74,198	58,949
	소 계	179,148	101,331
순손익		652,348	496,727

29. 배당금수익

당기 및 전기 중 배당금수익의 내역은 다음과 같습니다.

(단위 : 백만원)

구 분	당 기	전 기
당기손익-공정가치측정금융자산	445,440	267,639
기타포괄손익-공정가치측정금융자산	14,842	15,980
종속기업 및 관계기업 투자자산	7,918	273
합 계	468,200	283,892

30. 금융상품투자손익

당기 및 전기 중 금융상품투자손익의 내역은 다음과 같습니다.

(단위 : 백만원)

구 분		당 기	전 기
당기손익-공정가치측정 금융자산	평가손익	520,642	(52,197)
	처분손익	54,614	355,271
	소 계	575,256	303,074
당기손익-공정가치측정지정 금융자산	평가손익	-	-
	처분손익	(132,540)	(83,424)
	소 계	(132,540)	(83,424)
당기손익-공정가치측정 금융부채	평가손익	95,175	135,913
	처분손익	-	-
	소 계	95,175	135,913
당기손익-공정가치측정지정 금융부채	평가손익	(270,811)	(380,533)
	처분손익	(100,420)	(251,905)
	소 계	(371,231)	(632,438)
기타포괄손익_공정가치측정 금융자산	평가손익(주1)	12,544	(10,209)
	처분손익	7,894	25,509
	소 계	20,438	15,300
상각후원가측정 대출채권	평가손익(주1)	(192,986)	(107,660)
	처분손익	6,925	3,983
	기타손익	1,300	25
	소 계	(184,761)	(103,652)
매매목적파생상품	평가손익	(393,226)	321,535
	거래손익	(174,533)	(41,327)
	소 계	(567,759)	280,208
위험회피목적파생상품	평가손익	(2,139)	(153,316)
	거래손익	5,839	(26,231)
	소 계	3,700	(179,547)
순손익		(561,722)	(264,566)

(주1) 평가손익은 기대신용손실충당금 전입액 및 기대신용손실충당금 환입액으로 구성되어 있습니다.

31. 기타영업손익

당기 및 전기 중 기타영업손익의 내역은 다음과 같습니다.

(단위 : 백만원)

구 분		당 기	전 기
기타영업수익	임대료수익	25,033	24,386
	외환거래이익	3,755,406	2,074,077
	기타수입수수료 등	479,540	342,613
	소 계	4,259,979	2,441,076
기타영업비용	외환거래손실	3,830,873	1,908,418
	투자부동산감가상각비	11,135	11,131
	기타	144,613	127,142
	소 계	3,986,621	2,046,691
순손익		273,358	394,385

32. 일반관리비

당기 및 전기 중 일반관리비의 내역은 다음과 같습니다.

(단위 : 백만원)

구 분	당 기	전 기
급여	665,018	469,421
퇴직급여	14,871	21,642
복리후생비	52,864	50,940
임차료	11,605	12,452
접대비	10,174	8,726
감가상각비	20,281	15,087
무형자산상각비	15,152	14,915
세금과공과	90,550	75,108
광고선전비	13,369	12,092
전산운영비	19,599	14,076
지급수수료	65,432	46,659
기타	52,881	27,616
소 계	1,031,796	768,734
보험계약투자관리비	(27,839)	(25,788)
합 계	1,003,957	742,946

33. 영업외손익

당기 및 전기 중 영업외손익의 내역은 다음과 같습니다.

(단위 : 백만원)

구 분		당 기	전 기
영업외수익	유형자산처분이익	1,841	347
	투자부동산처분이익	-	-
	무형자산처분이익	1,543	276
	무형자산손상차손환입	-	-
	지분법이익	286,794	46,605
	종속기업및관계기업투자처분이익	99,801	37,486
	기타	61,283	57,744
	소 계	451,262	142,458
영업외비용	유형자산처분손실	343	78
	무형자산처분손실	2	65
	투자부동산손상차손	-	-
	무형자산손상차손	9	3
	지분법손실	54,054	149,227
	종속기업및관계기업투자처분손실	74,672	6,034
	기타	33,365	34,795
	소 계	162,445	190,202
순손익		288,817	(47,744)

34. 법인세비용

34-1 당기 및 전기의 법인세비용의 구성내역은 다음과 같습니다.

34-1-1 연결포괄손익계산서상 법인세비용

(단위 : 백만원)

구 분	당 기	전 기
당기법인세		
당기법인세부담액	544,426	736,416
전기 이전의 법인세에 대하여 당기에 인식한 조정사항	58,872	17,170
이연법인세자산(부채)의 변동액	208,330	(267,422)
자본에 직접 반영된 법인세비용	(211)	321,548
연결포괄손익계산서상 보고된 법인세비용	811,417	807,712

34-1-2 자본에 직접 반영된 법인세비용

(단위 : 백만원)

구 분	당 기	전 기
기타포괄손익-공정가치측정금융자산평가손익	326,081	(220,950)
기타포괄손익-공정가치측정금융자산기대신용손실	(22)	44,984
당기손익-공정가치측정지정금융부채평가손익	(48)	1,456
보험계약자산(부채)순금융손익	(253,490)	578,247
파생상품평가손익	138,015	(61,664)
해외사업환산손익	1,507	(6,612)
지분법자본변동	119	(1,038)
확정급여채무의 재측정요소	840	3,940
주식매수선택권	-	14,239
기타	(4,672)	(31,054)
합 계	208,330	321,548

34-2 당기 및 전기 중 회계이익에 적용세율을 곱하여 산출한 금액과 법인세비용의 조정내역은 다음과 같습니다.

(단위 : 백만원)

구 분	당 기	전 기
법인세비용차감전순이익	3,161,551	3,141,145
법정적용세율에 따른 법인세	814,807	809,046
비공제비용	2,253	2,476

비과세수익	(31,906)	(19,852)
기타(세율차이 등)	26,263	16,042
법인세비용	811,417	807,712
유효세율	25.67%	25.71%

34-3 당기말 및 전기말 현재 이연법인세자산(부채)는 다음과 같습니다.

(단위 : 백만원)

구 분	당기말	전기말
금융리스채권	(4,856)	(4,326)
당기손익-공정가치측정금융자산	1,337	1,445
당기손익-공정가치측정금융부채평가손익	(25,107)	(34,128)
당기손익-공정가치측정금융자산평가손익	(43,087)	115,763
당기손익-공정가치측정지정금융자산	6,343	23,897
매도신종증권	90,211	74,909
신종증권	104	174
파생상품평가손익	19,817	(104,007)
이연최초거래일손익	37,213	53,603
리스자산	(9,091)	(6,564)
확정급여채무	33,576	30,693
휴면보험금	6,610	6,022
금융자산손상차손	3,122	3,068
재평가손실	2,271	2,195
세금과공과	6,929	6,973
기부금	1,927	508
이연대출부대수익	39,533	64,170
파생상품평가손익(기타포괄손익)	136,288	(107,446)
외화환산손익	(61,169)	(77,031)
미수수익	(78,521)	(67,774)
퇴직연금운용자산	(36,815)	(30,602)
보험계약	(293,931)	(40,441)
비상위험준비금	(109,163)	(99,940)
이연대출부대비용	6	(23)
기타포괄손익-공정가치측정금융자산평가손익	693,234	367,333
재평가잉여금	(170,294)	(164,596)
자산재평가적립금	(425)	(411)
복구충당부채	103	75
리스부채	14,312	4,489
미지급비용	164,249	171,712

신용위험조정액	(3,793)	(3,645)
유무형자산	(13,808)	(5,263)
종속기업및관계기업	173,325	166,118
충당부채	48,827	30,740
기타	(719,314)	(415,325)
합 계	(90,037)	(37,635)
이연법인세자산	349,077	243,386
이연법인세부채	(439,114)	(281,021)
순이연법인세부채	(90,037)	(37,635)

34-4 당기 및 전기 중 순이연법인세자산(부채)의 변동 내역은 다음과 같습니다.

(단위 : 백만원)

구 분	당 기	전 기
기초 장부금액	(37,635)	(356,866)
당기손익으로 인식된 법인세수익(비용)	149,459	588,969
자본에 직접 반영된 법인세수익(비용)	(208,330)	(321,547)
기타	6,469	51,809
기말 장부금액	(90,037)	(37,635)

연결기업은 당기법인세자산과 당기법인세부채를 상계할 수 있는 법적으로 집행가능한 권리를 가지고 있고 이연법인세자산과 이연법인세부채가 동일한 과세당국에 의해서 부과되는 법인세와 관련되어 있는 경우 법인세자산과 부채를 상계하고 있습니다.

35. 주당이익

35-1 당기 및 전기 중 기본주당이익의 산출내역은 다음과 같습니다.

(단위 : 원, 주)

구 분	당 기	전 기
지배기업의 소유주지분 당기순이익(주1)	2,252,241,591,043	2,267,259,340,242
계속영업으로 발생한 지배기업 보통주에 귀속되는 순이익	2,252,241,591,043	2,267,259,340,242
가중평균보통주식수	174,547,550	184,949,934
계속영업 기본주당이익	12,903	12,259

(주1) 신종자본증권 배당금 차감 후 금액입니다.

35-2 기본주당이익 산정을 위한 가중평균유통보통주식수는 다음과 같습니다.

(단위 : 주)

구 분	당 기	전 기
기초유통보통주식수	179,767,078	189,903,022
기말유통보통주식수	168,298,674	179,767,078
가중평균유통보통주식수	174,547,550	184,949,934

35-3 당기 및 전기 중 희석주당이익의 산출내역은 다음과 같습니다.

(단위 : 원, 주)

구 분	당 기	전 기
계속영업으로 발생한 지배기업의 소유주 희석이익	2,252,241,591,043	2,267,259,340,242
가중평균보통주식수(희석)	174,547,550	185,257,433
계속영업 희석주당이익	12,903	12,238

35-4 당기 및 전기 중 희석주당이익 산정을 위한 가중평균유통보통주식수는 다음과 같습니다.

(단위 : 주)

구 분	당 기	전 기
가중평균유통보통주식수(기본)	174,547,550	184,949,934
조정내역		
주식매수선택권	-	307,499
가중평균유통보통주식수(희석)	174,547,550	185,257,433

36. 현금흐름표

36-1 당기 및 전기 중 현금유출입이 없는 주요 거래내용은 다음과 같습니다.

(단위 : 백만원)

구 분	당 기	전 기
기타포괄손익-공정가치측정금융자산평가손익의 증감	(845,741)	690,132
보험계약 및 재보험계약 관련 금융손익의 증감	683,648	(1,645,780)
대출채권 등 제각	(82,670)	(58,566)
위험회피파생상품평가손익의 증감	(388,888)	175,504
자기주식 소각	1,551,724	640,124
투자부동산에서 유형자산으로 대체	23,310	23,480
확정급여제도 재측정요소	(1,354)	(11,256)

36-2 당기 및 전기 중 재무활동에서 생기는 부채의 조정내역은 다음과 같습니다.

<당기>

(단위 : 백만원)

구 분	당기초	현금흐름	연결범위변동	비현금변동			당기말
				신규 및 해지	환율변동	기타	
차입금	24,587,406	10,815,216	(2,562,275)	-	(6,831)	-	32,833,516
사채	15,006,291	4,487,998	(727,280)	-	-	12,543	18,779,552
소 계	39,593,697	15,303,214	(3,289,555)	-	(6,831)	12,543	51,613,068
임대보증금	17,578	1,200	-	-	-	178	18,956
리스부채	77,977	(35,149)	-	34,898	-	1,351	79,077
합 계	39,689,252	15,269,265	(3,289,555)	34,898	(6,831)	14,072	51,711,101

<전기>

(단위 : 백만원)

구 분	전기초	현금흐름	연결범위변동	비현금변동			전기말
				신규 및 해지	환율변동	기타	
차입금	20,272,479	5,208,089	(919,935)	-	26,773	-	24,587,406
사채	12,695,647	2,598,996	(296,500)	-	-	8,148	15,006,291
소 계	32,968,126	7,807,085	(1,216,435)	-	26,773	8,148	39,593,697
임대보증금	18,534	(1,016)	-	(628)	-	688	17,578
리스부채	42,791	(40,088)	-	73,547	-	1,727	77,977
합 계	33,029,451	7,765,981	(1,216,435)	72,919	26,773	10,563	39,689,252

37. 특수관계자와의 거래

37-1 당기말 현재 특수관계자 현황은 다음과 같습니다.

구 분	기업명
관계(공동)기업	한국투자항공기펀드5호
	한국투자항공기펀드6호
	메리츠일반사모부동산투자신탁8호
	엠플러스스카이일반사모투자신탁4호
	흥국플라이트일반사모10호
	흥국플라이트일반사모11호
	흥국플라이트일반사모12호
	흥국플라이트일반사모13호
	마스턴유럽일반사모부동산투자신탁5호
	마스턴유럽일반사모부동산투자신탁10호
	칸서스부산기장일반사모부동산투자신탁제2호
	라이언 JCGI Blue Pre-IPO 일반사모투자신탁제3호 C-I
	브이엠에너지하이일드일반사모투자신탁
	아시아그로쓰제1호사모투자합자회사
	제네시스북미파워기업1호
	공평십오십육피에프브이
	힉스프론티어
	티케이빌드
	메리츠디에스신기술투자조합
	충무로피에프브이
	다온종합건설
	갈매피에프브이
	대산이엔지산업건설
	넥스트브이시티피에프브이
	메리츠-케이클라비스신기술조합제1호
	안성성은물류피에프브이
	디엠메탈
	한다리츠
	메리츠골든에그신기술금융조합제1호
	에스알산업
	신촌이칠개발피에프브이
	대훈파트너스
	제이큐
	흥영산업개발주식회사
	더퍼스트포르테2

	케이아이청평피에프브이
	부울경물류프로젝트금융투자
	준금건설
	김해대동스마트로지스틱스
	케이알서초
	코스모스
	메리츠엔에이치헬스케어제1호
	메리츠SNP신기술금융조합제1호
	에스티씨엘
	무한도시개발
	메리츠-GCI시스템반도체펀드1호
	아산배방복합개발피에프브이
	김해대동그린스마트로지스틱스
	구리아이타워피에프브이
	씨엔엠파트너스
	이스트청라
	삼일디엔씨
	지엠디태우개발
	어센트-메리츠신기술금융조합제2호
	더엘원
	메리츠-수성글로벌바이오제1호
	메리츠-포워드신기술금융조합제1호
	브릿지폴-나이스벤처투자조합1호
	포워드-메리츠글로벌바이오신기술금융조합제1호
	메리츠-GCI시스템반도체펀드2호
	메리츠-제이비신기술금융조합제1호
	유니온홀딩스
	평택제이첨단복합산업단지
	메리츠-SK신기술금융조합제1호
	인베스트위드-메리츠신기술금융조합제1호
	파라투스-메리츠신기술투자조합1호
	트럼프디앤씨
	NH Presidio Investments LLC
	Edelweiss Alternative Solutions Trust
	신한AIM부동산일반사모투자신탁제22-A호
	PT. Wampu Electric Power
	싸이토젠
	NH Mission Creek Investments, LLC
	Durango Co-Investors A, LLC

	마스턴펀드파트너스사모투자합자회사
	AES Mong Duong Power Company Limited
	Mong Duong Finance Holdings B.V.
	PIONEER WORLDWIDE VCC
	안다KGrowth+Engagement일반사모투자신탁제1호C-S
	파인앤파트너스일반사모부동산투자신탁제9호
	북항퀀즈타운더블유피에프브이
	클로브2호사모투자합자회사
	메리츠-대아신기술투자조합제1호
	마이다스-메리츠신기술금융조합제1호
	케이씨지아이제2호사모투자합자회사
	메리츠지씨아이에이아이반도체조합
	대신-컴파-패스웨이신기술투자조합제1호
	마스터IPO밸런스일반사모투자신탁(전문)C-S
	엠씨엠코리아
	호산-메리츠신기술투자조합제1호
	와이지-코너스톤모빌리티신기술조합
	메리츠현대인베스트먼트리얼에스테이트스트레티지제1호사모투자합자회사
	씨스퀘어-메리츠신기술투자조합제1호
	에이펙스뉴메인신기술투자조합제1호
	엔에이치-메리츠바이오신기술투자조합제1호
	퍼시픽제94호일반사모부동산투자회사
	폴코리아반포피에프브이
	나래에너지서비스
	여주에너지서비스
	메리츠제1호스팩
	제이씨인슈어런스플랫폼제1호사모투자합자회사
	케이에이아이-디아이 히든태그 조합
	2024아이비케이씨-라이프세컨더리메자닌신기술투자조합
	시노코페트로케미컬
	AIP EURO GREEN일반사모부동산신탁7호
	케이클라비스 신기술조합 제24호
	성남고등제일풍경채일반사모부동산투자신탁제1호
	킹고바이오그로스제3호투자조합
	키움로지스틱스일반사모부동산투자신탁제4호
	KCGI베트남증권투자신탁[주식혼합]
	트러스톤CVD일반사모증권1호

37-2 당기말 및 전기말 현재 특수관계자와의 거래로 인한 중요한 자산·부채는 다음과 같습니다.

(단위 : 백만원)

구 분	특수관계자명	당기말		전기말	
		채 권	채 무	채 권	채 무
관계기업	티케이빌드	738	-	736	-
	다온종합건설	-	-	1,393	-
	한다리츠	98,334	-	102,009	-
	더퍼스트포르테2	-	-	2,067	-
	부울경물류프로젝트금융투자	201	-	200	-
	김해대동스마트로지스틱스	3,745	-	5,133	-
	삼일디엔씨	-	10	22	-
	지엠디태우개발	3,064	-	125,653	1,551
	더엘원	2,054	-	2,020	-
	마스턴제116호강남프리미어PFV	-	-	185,963	2,896
	유니온홀딩스	18,546	-	12,941	88
	트럼프디앤씨	130,491	-	121,745	-
	공평십오십육피에프브이	18,874	165	14,879	130
	북항퀸즈타운더블유피에프브이	44,467	225	-	-
	엠씨엠코리아	17,961	1,035	-	-
	폴코리아반포피에프브이	452,485	4,607	-	-
합 계		790,960	6,042	574,761	4,665

(*) 당기말과 전기말의 채권잔액은 대손충당금 차감 후 금액입니다. 당기말과 전기말 현재 설정된 대손충당금은 각각 50,978백만원과 52,406백만원입니다.

37-3 당기 및 전기 중 특수관계자와의 거래로 인한 주요 거래내역은 다음과 같습니다.

(단위 : 백만원)

구 분	특수관계자명	당 기		전 기	
		수 익	비 용	수 익	비 용
관계기업	메리츠일반사모부동산투자신탁8호	5	-	5	-
	엠플러스스카이일반사모투자신탁4호	38	-	125	-
	에이아이파트너스에너지인프라일반1호	-	-	137	-
	흥국플라이트일반사모12호	230	-	230	-
	흥국플라이트일반사모13호	42	-	42	-
	마스턴유럽일반사모부동산투자신탁5호	1,998	-	-	-
	브이엠에너지하이일드일반사모투자신탁	539	-	862	-
	칸서스부산기장일반사모부동산투자신탁제2호	-	-	56	-
	APEX Post IPO 일반사모투자신탁1호C-I	-	-	68	-
	글로벌바이오투자조합	324	-	87	-
	제네시스북미파워기업1호	314	-	955	-
	공평십오십육피에프브이	1,425	22	11,766	92
	제이씨인슈어런스플랫폼제1호사모투자합자회사	8,491	-	2,357	-
	유니온홀딩스	2,371	293	1,794	8

	티케이빌드	2	-	40	30
	충무로피에프브이	27	-	23	-
	대신에코에너지제1호사모투자합자회사	229	-	8,758	-
	다온종합건설	-	1,393	355	57
	갈매피에프브이	-	-	4,783	-
	메리츠킹고신기술금융조합제1호	-	-	2,029	-
	디엠메탈	7,379	-	5,320	-
	한다리츠	4,885	-	7,316	147
	메리츠골든에그신기술금융조합제1호	7	-	7	-
	에스알산업	-	-	-	1,508
	엔에이치-메리츠컨텐츠제1호신기술조합	-	-	130	-
	제이큐	-	-	-	1,403
	더퍼스트포르테2	-	1,951	99	20
	부울경물류프로젝트금융투자	55	-	14	-
	김해대동스마트로지스틱스	488	131	331	21
	동탄트리플스페이스	-	-	3,954	393
	메리츠SNP신기술금융조합제1호	692	-	-	-
	무한도시개발	-	-	-	2,583
	메리츠-GCI시스템반도체펀드1호	99	-	96	-
	아산배방복합개발피에프브이	-	-	-	3,473
	김해대동그린스마트로지스틱스	-	-	15	-
	씨엔엠파트너스	-	-	-	987
	메리츠디에스신기술투자조합	7	-	7	-
	이스트청라	-	-	-	1,932
	삼일디엔씨	18	-	-	3,143
	메리츠알파뷰신기술금융조합제3호	-	-	14	-
	어센트-메리츠신기술금융조합제1호	723	-	7	-
	엔에이치-메리츠하이테크신기술투자조합	-	-	58	-
	지엠디태우개발	9,769	-	15,239	91
	어센트-메리츠신기술금융조합제2호	7	-	25	-
	리사이클링1호신기술투자조합	-	-	47	-
	더엘원	49	-	46	77
	메리츠-수성글로벌바이오제1호	7	-	203	-
	메리츠-포워드신기술금융조합제1호	105	-	109	-
	포워드-메리츠글로벌바이오신기술금융조합제1호	33	-	33	-
	마이다스글로벌DEBT일반사모부동산투자신탁제6호	-	-	4,735	-
	NH Presidio Investments LLC	12,469	-	-	-
	Edelweiss Alternative Solutions Trust	8,271	-	16,045	-
	메리츠-SK신기술금융조합제1호	263	-	81	-
	신한AIM부동산일반사모투자신탁제22-A호	13,312	-	10,869	-
	PT. Wampu Electric Power	2,631	-	4,548	-
	지투지공모주기관전용사모투자합자회사	-	-	456	-
	마스턴제116호강남프리미어피에프브이	10,069	-	14,144	1,497
	메리츠-GCI시스템반도체펀드2호	25	-	25	-
	트러스톤CVD일반사모증권1호	3,497	-	1,392	-
	인베스트위드-메리츠신기술금융조합1호	89	-	89	-
	파라투스-메리츠신기술투자조합1호	64	-	41	-
	칼립스-메리츠신기술사업투자조합제1호	57,333	-	1,032	-
	메리츠-제이비신기술금융조합제1호	183	-	255	-
	KCGI베트남증권투자신탁[주식혼합]	2,884	-	892	-

	케이클라비스 신기술조합 제24호	2,693	-	-	-
	트럼프디앤씨	8,599	53	1,404	3,458
	AES Mong Duong Power Company Limited	77,775	-	-	-
	마스턴펀드파트너스사모투자합자회사	219	-	-	-
	파인앤파트너스일반사모부동산투자신탁제9호	1,683	-	-	-
	마이다스-메리츠신기술금융조합제1호	92	-	-	-
	북항퀀즈타운더블유피에프브이	3,253	958	-	-
	클로브2호사모투자합자회사	361	-	-	-
	메리츠지씨아이에이아이반도체조합	45	-	-	-
	메리츠현대인베스트먼트리얼에스테이트스트레티지제1호사모투자합자회사	2,953	-	-	-
	호산-메리츠신기술투자조합제1호	50	-	-	-
	엠씨엠코리아	560	39	-	-
	폴코리아반포피에프브이	8,212	5,841	-	-
	씨스퀘어-메리츠신기술투자조합제1호	15	-	-	-
	엔에이치-메리츠바이오신기술투자조합제1호	5	-	-	-
	마스터IPO밸런스일반사모투자신탁(전문)C-S	94	-	-	-
합 계		258,057	10,681	123,550	20,920

(*) 당기 및 전기의 수익과 비용에는 채권잔액에 대한 대손충당금전입(환입) 금액이 포함되어 있습니다. 상기 금액에 포함된 당기와 전기의 대손충당금전입액은 각각 13,040백만원과 20,299백만원이며, 당기와 전기의 대손충당금환입액은 각각 7,835백만원과 6,560백만원입니다.

37-4 당기 및 전기 중 특수관계자와의 자금 거래내역은 다음과 같습니다.

(단위 : 백만원)

구 분	특수관계자명	당 기		전 기	
		대 여	회 수	대 여	회 수
관계기업	갈매피에프브이	-	-	17,400	75,000
	지엠디태우개발	-	119,800	-	39,400
	공평십오십육피에프브이	4,000	-	14,900	-
	마스턴제116호강남프리미어피에프브이	72,720	260,320	187,600	50,000
	유니온홀딩스	-	3,522	-	-
	디엠메탈	-	5,160	-	5,200
	한다리츠	-	2,400	-	900
	김해대동스마트로지스틱스	-	1,082	-	-
	제이큐	-	-	-	100
	동탄트리플스페이스	-	-	-	700
	트럼프디앤씨	-	-	122,000	-
	북항퀀즈타운더블유피에프브이	45,000	-	-	-
	엠씨엠코리아	18,000	-	-	-
	폴코리아반포피에프브이	515,000	-	-	-
합 계		654,720	392,284	341,900	171,300

37-5. 당기 및 전기 중 특수관계자에 대한 출자 및 회수내역은 다음과 같습니다.

(단위 : 백만원)

구 분	특수관계자명	당 기		전 기	
		출 자	회 수	출 자	회 수
관계기업	한국투자항공기펀드5호	61,831	1,337	-	-

	메리츠일반사모부동산투자신탁8호	5	7	1	2
	엠플러스스카이일반사모투자신탁4호	309	283	213	179
	에이아이파트너스에너지인프라일반1호	-	-	63	4,752
	흥국플라이트일반사모10호	890	-	1,108	-
	흥국플라이트일반사모12호	1,933	-	3,210	82
	마이다스글로벌DEBT일반사모부동산투자신탁제6호	-	-	-	74,718
	마스턴유럽일반사모부동산투자신탁5호	-	-	421	-
	글로벌바이오투자조합	-	177	-	335
	한양-메리츠신기술사업투자조합1호	-	-	-	783
	제네시스북미파워기업1호	-	314	398	1,692
	엔에이치-메리츠컨텐츠제1호신기술조합	-	-	-	1,126
	메리츠에셋원신기술금융조합제1호	-	-	-	2,140
	오에스티파트너스	-	-	-	250
	충무로피에프브이	-	-	-	704
	송강산업개발	-	-	-	30
	엔에이치-메리츠하이테크신기술투자조합	-	865	-	83
	메리츠알파뷰신기술금융조합제3호	-	-	-	120
	메리츠킹고신기술금융조합제1호	-	-	-	2,000
	메리츠-DS신기술투자조합제1호	-	-	-	257
	메리츠-시몬느신기술금융조합제1호	-	-	-	981
	메리츠-SK신기술금융조합제1호	-	258	300	-
	칼립스-메리츠신기술사업투자조합제1호	-	5,000	-	-
	인베스트위드-메리츠신기술금융조합1호	-	-	1,000	-
	파라투스-메리츠신기술투자조합1호	-	32	400	174
	Edelweiss Alternative Solutions Trust	-	44,352	-	34,085
	신한AIM부동산일반사모투자신탁제22-A호	38,897	1,632	29,125	-
	AIP EURO GREEN일반사모부동산신탁7호	-	-	9,036	-
	Durango Co-Investors A, LLC	-	6,211	7,089	-
	APEX Post IPO 일반사모투자신탁1호C-I	-	-	-	1,545
	한강에코테크개발	-	-	-	150
	펜타스톤-더레오하이테크신기술투자조합1호	-	-	-	1,863
	대신에코에너지제1호사모투자합자회사	-	36	-	35,564
	리사이클링1호신기술투자조합	-	-	-	978
	트럼프디앤씨	-	-	1	-
	마스턴펀드파트너스사모투자합자회사	-	-	7,000	-
	메리츠SNP신기술금융조합제1호	-	2,688	-	-
	아틸라인프라제일호사모투자합자회사	-	434	-	-
	안다 K Growth+ Engagement 일반사모투자신탁제1호 C-S	10,000	-	-	-
	PIONEER WORLDWIDE VCC	108,533	-	-	-
	AES Mong Duong Power Company Limited	217,500	42,370	-	-
	Mong Duong Finance Holdings B.V.	2,000	2,000	-	-
	마스턴제116호강남프리미어피에프브이	100	-	-	-
	마스터IPO밸런스일반사모투자신탁(전문)C	4,000	4,000	-	-
	지투지공모주기관전용사모투자합자회사	-	1,923	-	-
	어센트-메리츠신기술금융조합제1호	-	5,000	-	-
	파인앤파트너스일반사모부동산투자신탁제9호	25,000	-	-	-
	2024아이비케이씨-라이프세컨더리메자닌신기술투자조합	6,861	-	-	-
	마이다스-메리츠신기술금융조합제1호	2,000	-	-	-
	메리츠-대아신기술투자조합제1호	2,000	-	-	-
	메리츠지씨아이에이아이반도체조합	100	-	-	-

	북항퀀즈타운더블유피에프브이	1,000	-	-	-
	케이씨지아이제2호사모투자합자회사	50,000	-	-	-
	클로브2호사모투자합자회사	3,000	-	-	-
	메리츠현대인베스트먼트리얼에스테이트스트레티지제1호사모투자합자회사	155,338	-	-	-
	마스터IPO밸런스일반사모투자신탁(전문)C-S	4,000	-	-	-
	대신-컴파-패스웨이신기술투자조합제1호	3,000	-	-	-
	와이지-코너스톤모빌리티신기술조합	2,000	-	-	-
	호산-메리츠신기술투자조합제1호	1,000	-	-	-
	엠씨엠코리아	30	-	-	-
	케이클라비스 신기술조합 제24호	-	1,180	-	-
	트러스톤CVD일반사모증권1호	-	2,997	-	-
	폴코리아반포피에프브이	8,000	-	-	-
	엔에이치-메리츠바이오신기술투자조합제1호	2,000	-	-	-
	에이펙스뉴메인신기술투자조합제1호	2,500	-	-	-
	씨스퀘어-메리츠신기술투자조합제1호	1,000	-	-	-
	퍼시픽제94호일반사모부동산투자회사	168,500	-	-	-
	나래에너지서비스	1,650,000	-	-	-
	여주에너지서비스	1,350,000	-	-	-
	메리츠제1호스팩	120	-	-	-
합 계		3,879,447	123,096	59,365	164,593

37-6 당기말 및 전기말 현재 연결기업의 특수관계자에 대한 약정잔액은 다음과 같습니다.

(단위 : 백만원)

구 분		거래내용	당기말	전기말
관계기업	마스턴제116호강남프리미어PFV	한도대출약정	-	12,400
	제이씨인슈어런스플랫폼제1호사모투자합자회사	한도대출약정	-	59
	트럼프디앤씨	한도대출약정	-	1,500
	공평십오십육피에프브이	한도대출약정	1,100	5,100
	북항퀀즈타운더블유피에프브이	한도대출약정	5,000	-
	메리츠현대인베스트먼트리얼에스테이트스트레티지제1호사모투자합자회사	한도대출약정	96,162	-
	신한AIM부동산일반사모투자신탁제22-A호	유가증권매입약정	12,643	11,256
	제이씨인슈어런스플랫폼제1호사모투자합자회사	유가증권매입약정	190	132
	2024아이비케이씨-라이프세컨더리메자닌신기술투자조합	유가증권매입약정	23,139	-
합 계			138,234	30,447

37-7 주요 경영진에 대한 보상 내역

당기 및 전기 중 주요 경영진에 대한 보상 내역은 다음과 같습니다.

(단위 : 백만원)

구 분	당 기	전 기
단기종업원급여	216,780	183,416
퇴직급여	6,125	6,223
주식기준보상	2,640	17,600
합 계	225,545	207,239

38. 금융상품의 공정가치

38-1 당기말 및 전기말 현재 금융상품의 장부금액과 공정가치는 다음과 같습니다.

(단위 : 백만원)

구 분	당기말		전기말	
	장부금액	공정가치	장부금액	공정가치
금융자산				
현금및예치금	9,292,380	9,292,380	4,999,589	4,999,589
당기손익-공정가치측정금융자산	57,255,931	57,255,931	50,935,549	50,935,549
파생금융자산	1,126,936	1,126,936	1,999,065	1,999,065
기타포괄손익-공정가치측정금융자산	33,945,141	33,945,141	31,652,211	31,652,211
상각후원가측정대출채권	19,081,074	19,104,505	16,719,736	16,511,197
금융리스채권	927,946	919,768	950,353	931,354
기타금융자산	4,002,421	4,002,421	3,039,212	3,039,212
합 계	125,631,829	125,647,082	110,295,715	110,068,177
금융부채				
예수부채	16,262,461	16,262,461	13,315,506	13,315,506
당기손익-공정가치측정금융부채	23,685,144	23,685,144	20,178,006	20,178,006
파생금융부채	1,555,373	1,555,373	1,189,380	1,189,380
차입부채	51,613,068	51,871,137	39,593,697	39,185,007
기타금융부채	6,113,785	6,113,785	4,665,992	4,665,992
합 계	99,229,831	99,487,900	78,942,581	78,533,891

연결기업의 금융상품의 공정가치를 측정하기 위하여 다음과 같은 기준을 적용하고 있습니다
.

가. 연결재무상태표에 공정가치로 측정하지 않는 금융자산 및 금융부채의 공정가치는 활성시장이 존재하는 경우 활성시장 공시가격을 사용합니다. 활성시장이 없는 경우에는 유사한 금융상품의 시장이자율로 예상미래현금을 할인하여 산출합니다. 명시된 이자율이 없는 단기수취채권 및 단기지급채무와 만기가 1년 이내이거나 변동금리부인 금융자산 및 부채는 장부금액이 공정가치의 합리적인 근사치이므로 공정가치는장부금액과 동일합니다.

나. 유가증권의 공정가치는 관측가능한 현행 시장거래로부터의 가격과 일반적으로 인정된 가격결정모형을 따라 결정되었습니다. 시장성 있는 지분증권은 보고기간종료일현재의 종가(보고기간종료일 현재의 종가가 없는 경우에는 직전 거래일의 종가)를 적용하여 평가하였습니다.

시장성 없는 지분증권은 독립적인 외부평가기관의 전문가적 판단에 근거한 합리적인평가 모형과 적절한 추정치를 사용하여 산정한 금액을 공정가치로 보아 평가하였습니다.

외부평가기관은 공정가치 산정시 평가대상주식의 가치를 적절히 평가할 수 있는 다수의 평가모형들(DCF모형-Discounted Cash Flow Model, IMV모형-Inputed Market Value Model, FCFE모형-Discounted Free Cash Flow to Equity Model, 배당할인모형, 위험조정할인율법 등)에 합리적인 추론을 통해 가정할 수 있는 다수의 가정을 적용하여 산정하고 있

습니다.

채무증권의 공정가치는 시장성이 있는 경우에는 보고기간종료일 현재의 종가(보고기간종료일 현재의 종가가 없는 경우에는 직전 거래일의 종가)를 적용한 금액이며, 시장성이 없는 경우에는 미래현금흐름을 공신력 있는 독립된 신용평가기관이 평가한 신용등급(또는 채무증권의 발행기업과 유사한 특성을 가진 기업의 신용등급)을 적절히 감안한 할인율을 사용하여 평가하였습니다. 공정가치를 신뢰성 있게 측정할 수 없는 비상장주식 및 출자금은 취득원가로 평가하였습니다.

다. 장내파생상품의 경우 활성시장에서 거래될 경우 공시되는 가격을 사용하며, 장외파생상품의 경우 독립적인 외부전문평가기관에 의해 산출된 공정가치를 사용하고 있습니다.

금융상품은 공정가치를 측정하기 위하여 사용된 가격과 가치평가모형에 투입되는 변수의 관측가능성 정도에 따라 수준을 1, 2 및 3으로 구분하고 있습니다. 각각의 수준은 다음과 같이 정의되고 있습니다.

수준 1 :	접근가능한 활성시장의(조정되지 않은) 공시가격을 공정가치로 측정하는 경우
수준 2 :	직접적으로(예: 가격) 또는 간접적으로(예: 가격에서 도출되어) 관측가능한투입변수에 기초하여 공정가치로 측정하는 경우(단, 수준1에 포함된 공시가격은 제외)
수준 3 :	관측가능하지 않은 투입변수에 기초하여 공정가치를 측정하는 경우

38-2 연결재무상태표에 공정가치로 측정하는 금융상품

38-2-1 당기말 및 전기말 현재 연결재무상태표에 공정가치로 측정하는 금융상품의 공정가치 서열체계는 다음과 같습니다.

<당기말> (단위 : 백만원)

구 분	수준별 공정가치			합 계
	수준 1	수준 2	수준 3	
금융자산				
당기손익-공정가치측정금융자산	13,183,936	33,637,765	10,434,229	57,255,930
파생금융자산	200,291	527,699	398,946	1,126,936
기타포괄손익-공정가치측정금융자산	10,193,340	10,989,594	12,762,207	33,945,141
합 계	23,577,567	45,155,058	23,595,382	92,328,007
금융부채				
당기손익-공정가치측정금융부채	3,410,599	12,372,503	7,902,042	23,685,144
파생금융부채(주1)	250,113	1,272,392	32,962	1,555,467
합 계	3,660,712	13,644,895	7,935,004	25,240,611

(주1) 공정가치 서열체계 수준 3인 금융상품에서 발생한 이연최초거래일손익을 포함한 금액입니다.

<전기말> (단위 : 백만원)

구 분	수준별 공정가치			합 계
	수준 1	수준 2	수준 3	
금융자산				
당기손익-공정가치측정금융자산	9,469,322	32,633,752	8,832,475	50,935,549
파생금융자산	109,945	878,812	1,010,308	1,999,065
기타포괄손익-공정가치측정금융자산	10,380,707	8,826,263	12,445,242	31,652,212
합 계	19,959,974	42,338,827	22,288,025	84,586,826
금융부채				
당기손익-공정가치측정금융부채	2,412,104	11,019,421	6,746,481	20,178,006
파생금융부채(주1)	147,419	995,961	46,000	1,189,380
합 계	2,559,523	12,015,382	6,792,481	21,367,386

(주1) 공정가치 서열체계 수준 3인 금융상품에서 발생한 이연최초거래일손익을 포함한 금액입니다.

38-2-2 당기말 및 전기말 현재 연결재무상태표에 공정가치로 측정하는 금융상품 중 수준 2로 분류된 항목의 공정가치, 가치평가기법과 공정가치측정에 사용된 투입변수는 다음과 같습니다.

(단위 : 백만원)

구 분	공정가치		가치평가기법	투입변수
	당기말	전기말		
금융자산				
당기손익-공정가치측정금융자산	33,637,765	32,633,752	DCF모형,	할인율, 환율, 이
파생금융자산	527,699	878,812	Forward Approach 등	자율, 주가 등
기타포괄손익-공정가치측정금융자산	10,989,594	8,826,263	DCF모형 등	할인율, 이자율
합 계	45,155,058	42,338,827		
금융부채				
당기손익-공정가치측정금융부채	12,372,503	11,019,421	DCF모형,	할인율, 환율, 이
파생금융부채	1,272,392	995,961	Forward Approach 등	자율, 주가 등
합 계	13,644,895	12,015,382		

38-2-3 당기말 및 전기말 현재 연결재무상태표에 공정가치로 측정하는 금융상품 중 수준 3으로 분류된 항목의 공정가치, 가치평가기법, 공정가치측정에 사용된 투입변수와 유의적이지만 관측가능하지 않은 투입변수는 다음과 같습니다.

(단위 : 백만원)

구 분	공정가치		가치평가기법	투입변수	관측불가능 투입변수
	당기말	전기말			
금융자산					
당기손익-공정가치측정금융자산	10,434,229	8,832,475	현금흐름 할인모형, Monte-Carlo Simulation, Cox, Ross and Rubinstein Model, 부도확률 산출방법 등	무위험이자율, 배당률, 할인율,부도율 등	회수율, 변동성 상관계수 등

파생금융자산	398,946	1,010,308	이항모형, 블랙-숄즈 옵션모형, Monte-Carlo Simulation, ReducedForm Model 등	무위험이자율, 배당률, 할인율, 부도율 등	변동성, 상관계수 등
기타포괄손익-공정가치측정금융자산	12,762,207	12,445,242	현금흐름 할인모형, 과거거래이용법,원가법, 부도확률 산출방법 등	자기자본 자본비용, 영구성장률, 배당할인률, 가중평균자본비용, 타인자본비용, Credit spread, Swap curve, 부도율,회수율, 상관계수 등	성장률, 할인율 등
합 계	23,595,382	22,288,025			
금융부채					
당기손익-공정가치측정금융부채	7,902,042	6,746,481	Monte-Carlo Simulation,Reduced form, Hull&White 1 factor, Black-Scholes Model 등	무위험이자율, 배당률, 할인율,부도율	회수율, 변동성, 상관계수
파생금융부채	32,962	46,000	이항모형, Monte-Carlo Simulation, Hull&White 1 factor 등	무위험이자율, 배당률, 할인율,주가	변동성, 상관계수
합 계	7,935,004	6,792,481			

38-2-4 당기 및 전기 중 연결재무상태표에 공정가치로 측정하는 금융상품 중 수준3으로 분류된 항목의 변동내역은 다음과 같습니다.

<당기> (단위 : 백만원)

구 분		금융자산			금융부채	
		당기손익공정가치측정금융자산	파생금융자산	기타포괄손익공정가치측정금융자산	당기손익공정가치측정금융부채	파생금융부채
당기초		8,832,475	1,010,308	12,445,242	(6,746,481)	(46,000)
총손익	당기손익	376,375	152,946	218,421	(293,979)	5,145
	기타포괄손익	-	-	(77,470)	45	-
매입/발행		21,605,835	26,627	7,552,314	(3,728,852)	(6,728)
매도/결제		(20,038,177)	(790,935)	(8,187,504)	2,867,225	14,621
수준간이동		-	-	-	-	-
기타		(342,279)	-	811,204	-	-
당기말		10,434,229	398,946	12,762,207	(7,902,042)	(32,962)

<전기> (단위 : 백만원)

구 분		금융자산			금융부채	
		당기손익공정가치측정금융자산	파생금융자산	기타포괄손익공정가치측정금융자산	당기손익공정가치측정금융부채	파생금융부채
전기초		8,157,468	273,886	10,925,326	(9,236,750)	(604,271)
총손익	당기손익	84,784	788,326	183,189	(453,229)	(74,264)
	기타포괄손익	-	-	211,907	(5,484)	-
매입/발행		16,713,417	71,484	5,498,053	(2,458,811)	(6,275)
매도/결제		(16,123,194)	(123,388)	(4,373,233)	5,407,793	638,810
수준간이동		-	-	-	-	-

기타	-	-	-	-	-
전기말	8,832,475	1,010,308	12,445,242	(6,746,481)	(46,000)

38-2-5 당기 및 전기 중 연결재무상태표에 공정가치로 측정하는 금융상품 중 수준 3으로 분류된 항목의 당기손익의 개별항목은 다음과 같습니다.

<당기> (단위 : 백만원)

구 분	총손익 중 당기손익 인식액	보고기간말 보유 금융상품 관련 당기손익 인식액
당기손익-공정가치측정금융자산	376,375	(172,933)
파생상품자산	152,946	(80,293)
기타포괄손익-공정가치측정금융자산	218,421	219,107
파생상품부채	5,145	42,595
당기손익-공정가치측정지정금융부채	(293,979)	(217,327)
합 계	458,908	(208,851)

<전기> (단위 : 백만원)

구 분	총손익 중 당기손익 인식액	보고기간말 보유 금융상품 관련 당기손익 인식액
당기손익-공정가치측정금융자산	84,784	(33,964)
파생상품자산	788,326	637,887
기타포괄손익-공정가치측정금융자산	183,189	30,416
파생상품부채	(74,264)	(16,728)
당기손익-공정가치측정지정금융부채	(453,229)	(266,801)
합 계	528,806	350,810

38-2-6 당기말 현재 각 금융상품별 투입변수의 변동에 따른 민감도 분석 결과는 다음과 같습니다.

(단위 : 백만원)

구분	변동효과 계산방법	유리한 변동	불리한 변동
자산			
당기손익-공정가치측정항목	변동성, 회수율 등 비관측투입변수를 10%p 가감	28,782	(26,370)
파생금융자산	변동성, 회수율 등 비관측투입변수를 10%p 가감	13,550	(17,240)
기타포괄손익-공정가치측정금융자산	성장률, 할인율을 1%p 가감	301,467	(281,396)
합 계		343,799	(325,006)
부채			
파생금융부채	변동성, 회수율 등 비관측투입변수를 10%p 가감	11,698	(12,029)
당기손익-공정가치측정지정금융부채	변동성, 회수율 등 비관측투입변수를 10%p 가감	72,117	(50,636)
합 계		83,815	(62,665)

금융상품의 민감도 분석은 통계적 기법을 이용한 관측 불가능한 투입변수의 변동에 따른 금융상품의 가치 변동에 기초하여 유리한 변동과 불리한 변동으로 구분하여 이루어집니다. 공정가치가 두 개 이상의 투입변수에 영향을 받는 경우에는 가장 유리하거나 또는 가장 불리한 금액을 바탕으로 산출됩니다.

38-3 연결재무상태표에 공정가치로 측정되지 않으나 공정가치가 공시되는 금융상품

38-3-1 당기말 및 전기말 현재 연결재무상태표에 공정가치로 측정되지 않으나 공정가치가 공시되는 금융상품의 공정가치 서열체계는 다음과 같습니다.

<당기말> (단위 : 백만원)

구 분	수준별 공정가치			합 계
	수준 1	수준 2	수준 3	
금융자산				
현금및예치금(주1)	-	9,292,380	-	9,292,380
상각후원가측정대출채권	-	-	19,104,505	19,104,505
금융리스채권	-	-	919,768	919,768
기타금융자산(주1)	-	-	4,002,421	4,002,421
합 계	-	9,292,380	24,026,694	33,319,074
금융부채				
예수부채(주1)	-	5,370,705	10,891,756	16,262,461
차입부채	-	50,073,982	1,797,155	51,871,137
기타금융부채(주1)	-	-	6,113,785	6,113,785
합 계	-	55,444,687	18,802,696	74,247,383

(주1) 장부금액을 공정가치의 합리적인 근사치로 보아 장부금액을 공정가치로 공시하였습니다.

<전기말> (단위 : 백만원)

구 분	수준별 공정가치			합 계
	수준 1	수준 2	수준 3	
금융자산				
현금및예치금(주1)	-	4,999,589	-	4,999,589
상각후원가측정대출채권	-	-	16,511,197	16,511,197
금융리스채권	-	-	931,354	931,354
기타금융자산(주1)	-	-	3,039,212	3,039,212
합 계	-	4,999,589	20,481,763	25,481,352
금융부채				
예수부채(주1)	-	3,438,469	9,877,037	13,315,506
차입부채	-	37,642,831	1,542,175	39,185,006
기타금융부채(주1)	-	-	4,665,992	4,665,992

합 계	-	41,081,300	16,085,204	57,166,504

(주1) 장부금액을 공정가치의 합리적인 근사치로 보아 장부금액을 공정가치로 공시하였습니다.

38-3-2 당기말 및 전기말 현재 연결재무상태표에 공정가치로 측정되지 않으나 공정가치가 공시되는 금융상품 중 수준 2로 분류된 항목의 공정가치, 가치평가기법과 공정가치 측정에 사용된 투입변수는 다음과 같습니다.

(단위 : 백만원)

구 분	공정가치		가치평가기법	투입변수
	당기말	전기말		
금융부채				
차입부채	50,073,982	37,642,831	DCF모형	할인율

38-3-3 당기말 및 전기말 현재 연결재무상태표에 공정가치로 측정되지 않으나 공정가치가 공시되는 금융상품 중 수준 3으로 분류된 항목의 공정가치, 가치평가기법과 공정가치 측정에 사용된 투입변수는 다음과 같습니다.

(단위 : 백만원)

구 분	공정가치		가치평가기법	투입변수
	당기말	전기말		
금융자산				
상각후원가측정대출채권	19,104,505	16,511,197	DCF모형	할인율
금융리스채권	919,768	931,354	DCF모형	할인율
합 계	20,024,273	17,442,551		
금융부채				
차입부채	1,797,155	1,542,175	DCF모형	기타스프레드, 조기상환율

38-4 당기 및 전기 중 이연 최초거래일 손익 변동내역은 다음과 같습니다.

(단위 : 백만원)

구 분	당 기		전 기	
	자 산	부 채	자 산	부 채
기초	358,906	(34,762)	107,445	21,958
신규발생	480,060	83,575	190,278	(48,936)
기중실현	(412,976)	11,560	61,183	(7,784)
기말	425,990	60,373	358,906	(34,762)

39. 금융상품의 범주별 현황

39-1 당기말 및 전기말 현재 금융상품의 범주별 장부금액은 다음과 같습니다.

<당기말> (단위 : 백만원)

구 분	당기손익-공정가치측정금융자산		기타포괄손익-공정가치측정금융자산		상각후원가측정	위험회피목적	합 계
	지정항목	의무적측정항목	지분상품	채무상품	금융자산	파생상품	
금융자산 :							
현금및예치금	-	-	-	-	9,292,380	-	9,292,380
당기손익-공정가치측정금융자산	-	57,255,931	-	-	-	-	57,255,931
파생금융자산	-	981,541	-	-	-	145,395	1,126,936
기타포괄손익-공정가치측정금융자산	-	-	737,581	33,207,560	-	-	33,945,141
상각후원가측정 대출채권	-	-	-	-	19,081,074	-	19,081,074
금융리스채권	-	-	-	-	927,946	-	927,946
기타금융자산	-	-	-	-	4,002,421	-	4,002,421
합 계	-	58,237,472	737,581	33,207,560	33,303,821	145,395	125,631,829
금융부채 :							
예수부채	-	-	-	-	16,262,461	-	16,262,461
당기손익-공정가치측정금융부채	11,789,799	11,895,345	-	-	-	-	23,685,144
파생금융부채	-	1,230,857	-	-	-	324,516	1,555,373
차입부채	-	-	-	-	51,613,068	-	51,613,068
기타금융부채	-	-	-	-	6,113,785	-	6,113,785
합 계	11,789,799	13,126,202	-	-	73,989,314	324,516	99,229,831

<전기말> (단위 : 백만원)

구 분	당기손익-공정가치측정금융자산		기타포괄손익-공정가치측정금융자산		상각후원가측정	위험회피목적	합 계
	지정항목	의무적측정항목	지분상품	채무상품	금융자산	파생상품	
금융자산 :							
현금및예치금	-	-	-	-	4,999,589	-	4,999,589
당기손익-공정가치측정금융자산	-	50,935,549	-	-	-	-	50,935,549
파생금융자산	-	1,528,752	-	-	-	470,313	1,999,065
기타포괄손익-공정가치측정금융자산	-	-	501,097	31,151,114	-	-	31,652,211
상각후원가측정 대출채권	-	-	-	-	16,719,736	-	16,719,736
금융리스채권	-	-	-	-	950,353	-	950,353
기타금융자산	-	-	-	-	3,039,212	-	3,039,212
합 계	-	52,464,301	501,097	31,151,114	25,708,890	470,313	110,295,715
금융부채 :							
예수부채	-	-	-	-	13,315,506	-	13,315,506
당기손익-공정가치측정금융부채	11,914,722	8,263,284	-	-	-	-	20,178,006
파생금융부채	-	977,654	-	-	-	211,726	1,189,380
차입부채	-	-	-	-	39,593,697	-	39,593,697
기타금융부채	-	-	-	-	4,665,992	-	4,665,992
합 계	11,914,722	9,240,938	-	-	57,575,195	211,726	78,942,581

40. 금융상품의 상계

40-1 당기말 및 전기말 현재 상계되는 금융자산, 실행가능한 일괄상계약정 및 이와 유사한 약정을 적용받는 금융자산은 다음과 같습니다.

<당기말> (단위 : 백만원)

구 분	인식된 금융자산 총액	상계되는 인식된 금융부채 총액	재무상태표에 표시되는 금융자산 총액	재무상태표에 상계되지 않은 관련 금액		순 액
				재무상태표에 인식된 금융상품	수취한 담보	
파생상품	1,590,215	-	1,590,215	292,243	132,077	1,165,895
환매조건부채권매수	1,478,479	-	1,478,479	-	1,478,479	-
미수미결제현물환	2,057,538	-	2,057,538	2,056,367	-	1,171
미회수차액	26,527	-	26,527	-	-	26,527
미수금(자기매매)	1,626,888	1,219,971	406,917	-	-	406,917
미수금(위탁매매)	2,306,572	1,730,583	575,989	-	-	575,989
합 계	9,086,219	2,950,554	6,135,665	2,348,610	1,610,556	2,176,499

<전기말> (단위 : 백만원)

구 분	인식된 금융자산 총액	상계되는 인식된 금융부채 총액	재무상태표에 표시되는 금융자산 총액	재무상태표에 상계되지 않은 관련 금액		순 액
				재무상태표에 인식된 금융상품	수취한 담보	
파생상품	2,391,401	-	2,391,401	292,351	745,659	1,353,391
환매조건부채권매수	1,634,375	-	1,634,375	-	1,634,375	-
미수미결제현물환	1,314,394	-	1,314,394	1,314,085	-	309
미회수차액	3,477	-	3,477	-	-	3,477
미수금(자기매매)	714,029	259,301	454,728	-	-	454,728
미수금(위탁매매)	614,037	402,335	211,702	-	-	211,702
합 계	6,671,713	661,636	6,010,077	1,606,436	2,380,034	2,023,607

40-2 당기말 및 전기말 현재 상계되는 금융부채, 실행가능한 일괄상계약정 및 이와 유사한 약정을 적용받는 금융부채는 다음과 같습니다.

<당기말> (단위 : 백만원)

구 분	인식된 금융부채 총액	상계되는 인식된 금융자산 총액	재무상태표에 표시되는 금융부채 총액	재무상태표에 상계되지 않은 관련 금액		순 액
				재무상태표에 인식된 금융상품	제공한 담보	
파생상품	3,898,015	-	3,898,015	292,243	2,974,025	631,747
매도유가증권	11,895,345	-	11,895,345	-	11,895,345	-
환매조건부채권매도	21,714,879	-	21,714,879	-	21,714,879	-
미지급미결제현물환	2,057,877	-	2,057,877	2,056,367	-	1,510
미결제차액	152	-	152	-	-	152

미지급금(자기매매)	1,554,453	1,219,971	334,482	-	-	334,482
미지급금(위탁매매)	2,305,930	1,730,583	575,347	-	-	575,347
합 계	43,426,651	2,950,554	40,476,097	2,348,610	36,584,249	1,543,238

<전기말> (단위 : 백만원)

구 분	인식된 금융부채 총액	상계되는 인식된 금융자산 총액	재무상태표에 표시되는 금융부채 총액	재무상태표에 상계되지 않은 관련 금액		순 액
				재무상태표에 인식된 금융상품	제공한 담보	
파생상품	5,289,716	-	5,289,716	292,351	4,550,656	446,709
매도유가증권	8,263,284	-	8,263,284	-	8,263,284	-
환매조건부채권매도	19,004,398	-	19,004,398	-	19,004,398	-
미지급미결제현물환	1,314,206	-	1,314,206	1,314,085	-	121
미결제차액	144	-	144	-	-	144
미지급금(자기매매)	351,943	259,301	92,642	-	-	92,642
미지급금(위탁매매)	611,727	402,335	209,392	-	-	209,392
합 계	34,835,418	661,636	34,173,782	1,606,436	31,818,338	749,008

41. 위험관리

41-1 위험관리 개요

41-1-1 위험관리정책, 전략 및 절차 등 체제 전반에 관한 사항

① 정책
연결기업은 각 종속회사들의 금융업권별 감독규정을 준수하고, 회사 경영상 발생할 수 있는 제반 리스크를 보험, 금리, 신용, 시장, 유동성 및 비재무리스크로 분류하여 리스크 타입별 인식, 측정, 평가, 통제, 모니터링 관리체계를 통해 최적 자산부채 포트폴리오 정책을 수립하고 안정적 수익기반 확보와 기업가치 극대화를 위해 포트폴리오 관점 및 전략적 관점에서 종합적으로 리스크를 관리합니다.

② 전략
분기별 리스크관리위원회를 통해 리스크관리 전략을 수립하여 운용하고 있으며, 기본적인 전략으로는 각 종속회사들의 리스크 수준이 가용자본대비 적정 수준이 유지되도록 각 종속회사별 통합리스크 한도를 설정하여 관리하고 있습니다. 특히, 영업구조에 따라 각 종속회사의 리스크 유형이 매우 다른 점을 철저히 고려하여, 고객관점과 회사관점의 리스크관리를 함께 병행해 나가고 있습니다.

③ 절차
가. 위험의 인식
각 종속회사의 경영활동에서 발생할 수 있는 리스크를 보험, 금리, 신용, 시장, 유동성, 비재무리스크로 분류하여 리스크를 인식하고 있습니다.

나. 위험의 측정 및 평가
연결기업은 각 종속회사의 리스크 특성에 맞는 측정 및 평가를 활용하여 리스크관리를 하고 있으며, 측정이나 평가방법에 대한 가이드라인을 제시하고 있습니다.

다. 위험의 통제
리스크를 회피, 수용, 전가, 경감하기 위하여 적정 수준의 리스크 한도를 개별리스크별로 설정하여 초과여부를 매월 모니터링하고 있으며 메리츠화재는 보험의 신위험 및 신규 투자자산 등을 각각 보험상품/신상품심의위원회와 투융자심의위원회 심의 및 리스크실무위원회 검토를 통해 사전적으로 리스크 입구통제를 실시하고 있으며, 메리츠증권은 리스크관리위원회와 실무위원회, 심사위원회를 통해 중요 의사 결정, 리스크 검토 및 통제활동을 수행하고 있습니다. 메리츠캐피탈은 여신심의위원회를 통해 신규 상품에 대한 의사결정 및 리스크 측정, 통제를 수행하고 있습니다. 대체투자운용의 경우 투자심의위원회를 통해 신규 상품에 대한 의사결정 및 리스크 측정, 통제를 수행하고 있습니다.

라. 위험의 모니터링・보고
금리, 주가, 환율, 손해율, 부도율 등 각종 리스크 요소를 반영하여 개별 리스크량 분석, 한도 모니터링 등 각종 지표에 대한 정기적인 모니터링을 실시하고 있으며, 정기적으로 경영진에게 주요사항을 보고하고 있습니다.

41-1-2 내부 자본적정성 평가 및 관리절차에 관한 사항

연결기업은 각 종속회사의 특성을 고려하는 리스크관리체계에 따라 관리하고 있으며, 금융지주회사법 및 감독기관에서 규정하고 있는 필요자본 대비 자기자본 비율을 관리하고 있습니다. 당기말 지주의 필요자본 대비 자기자본비율은 금융지주회사법에서정하고 있는 필요자본 대비 자기자본비율 100%이상을 유지하고 있습니다.

41-1-3 이사회(그룹리스크관리위원회) 및 리스크관리조직의 구조와 기능

연결기업의 위험관리는 "리스크관리위원회"와 "리스크관리조직"에서 수행합니다.

가. 리스크관리위원회
리스크관리에 대한 최고의사결정기구로서 이사회의 위임을 받아 경영전략에 부합하는 리스크관리 기본방침, 전략적 자산배분 설정, 회사의 각종 리스크 한도 등 리스크관리 관련 중요 의사결정을 하고 있습니다.

나. 리스크관리조직
리스크관리조직은 리스크관리의 최고 책임자인 CRO(Chief Risk Officer)와 실무를 담당하는 리스크관리팀으로 구성이 되어 있으며, 리스크관리팀은 각 종속회사의 리스크관리업무와 선제적 리스크관리를 위한 한도관리, 위기상황분석 등의 업무를 수행하고 있습니다.

41-1-4 위험관리체계 구축을 위한 활동

① 위험관리 관련 규정 운영
위험관리 업무를 수행함에 있어 기본적인 절차와 기준을 그룹리스크관리규정, 그룹리스크관리규정시행세칙, 그룹리스크관리위원회규정, 그룹리스크협의회운영세칙으로 구성하고 있으며, 위험관리 조직의 역할, 한도관리, 위기상황 분석 및 보고 등 위험관리 업무 및 위원회에 관한 전반적인 사항을 규정하여 관리하고 있습니다.

② 한도설정 관리
연결기업은 각 종속회사별 리스크의 한도관리를 수행하고 있으며, Total 리스크는 가용자본(메리츠화재의 경우 지급여력금액, 메리츠증권의 경우 영업용순자본, 메리츠 캐피탈의 경우 조정자기자본, 메리츠대체투자운용은 최소영업자본) 대비 일정비율 범위로 정하고 이와 연동하여 각 종속회사에서는 개별 리스크별(보험, 금리, 시장, 신용 및 운영위험)로 리스크 한도를 배분하여, 설정된 한도 내에서 운영하여 안정적인 자본관리를 위해 노력하고 있습니다.

이에 대한 요구자본 할당 및 한도기준에 대해서는 리스크관리위원회 승인을 받아 운영하고 있으며, 관련사항에 대해서는 정기적인 모니터링을 통해 통제 및 관리하고, 위원회 및 경영진에게 정기적으로 보고하고 있습니다.

41-2 보험위험관리

41-2-1 일반손해보험

① 개요
보험위험이란 보험계약에서 발생할 수 있는 여러 리스크 요인에 의해 보험계약에서 발생할 수 있는 잠재적인 경제적 손실위험을 의미하며 장기손해보험과 일반손해보험을 구분하여 위험을 측정 및 관리하고 있습니다.

보험위험은 계리적 가정 변동 시 보험회사에 직・간접적으로 손실을 초래할 수 있는 자산 및 부채를 대상으로 합니다. 다만, 퇴직보험 및 퇴직연금은 장기손해보험위험 측정대상에 포함하지 않습니다.

장기손해보험위험은 위험요인별로 사망위험액, 장수위험액, 장해・질병위험액, 재 물・기타위험액, 해지위험액, 사업비위험액, 대재해위험액으로 나눌 수 있습니다. 사망위험액, 장수위험액, 장해・질병위험액, 재물・기타위험액, 해지위험액, 사업비위험액은 충격시나리오 방식으로 측정하고, 대재해위험액은 위험계수 방식으로 측정하며 요인별 위험액 측정 기준은 다음과 같습니다.

가. 사망위험 및 장수위험은 보험계약자의 사망과 관련하여 예상하지 못한 손실이 발생할 위험을 의미합니다.
나. 장해・질병위험은 보험계약자의 장해 및 질병과 관련하여 예상하지 못한 손실이 발생할 위험을 의미합니다.
다. 재물・기타위험은 재물, 비용, 배상, 기타 담보와 관련하여 예상하지 못한 손실이 발생할 위험을 의미합니다.
라. 해지위험은 계약의 해지, 갱신, 연금선택 등 보험계약자의 옵션 행사로 인해 예상하지 못한 손실이 발생할 위험을 의미합니다.
마. 사업비위험은 보험계약비용과 관련하여 장래 비용의 수준 및 인플레이션으로 인한 지출 변동으로 발생할 위험을 포함합니다. 보험계약과 관련된 비용은 수당을 제외한 모든 비용항목을 포함합니다.
바. 대재해위험은 사망위험이나 장해・질병위험에서 고려하지 못한 극단적, 예외적 위험(예시: 신종 전염병 등)으로 인해 발생하는 위험을 의미합니다.

일반손해보험위험은 위험요인별로 보험가격위험, 준비금위험, 대재해위험으로 나눌 수 있습니다. 보험가격위험, 준비금위험, 대재해위험은 위험계수 방식으로 측정하며 요인별 위험액 측정 기준은 다음과 같습니다.

가. 보험가격위험은 미래 보험사고 발생의 시기, 빈도, 심도와 관련하여 예상하지 못한 손실이 발생할 위험을 의미합니다.
나. 준비금위험은 기발생 보험사고에 대하여 보험금 지급을 위해 적립한 지급준비금이 장래 지급될 보험금을 충당하지 못하여 예상하지 못한 손실이 발생할 위험을 의미합니다.
다. 대재해위험은 보험가격위험 및 준비금위험에서 고려하지 못한 극단적, 예외적 위험으로 인해 발생하는 위험을 의미합니다.

② 보험위험의 집중 및 재보험정책
종속회사인 메리츠화재는 일반손해보험(화재, 해상, 상해, 기술, 책임, 종합, 권원, 보증, 기타 특종보험 등) 및 자동차보험(개인자동차, 업무용자동차, 영업용자동차, 이륜자동차, 기타) 및 장기손해보험 (장기손해, 재물, 상해, 운전자, 저축성, 질병, 간병, 연금 저축손해 등) 등 다양한 보험계약을 판매하고 있습니다.

다양화된 상품의 판매와 함께 회사는 재보험 출재, 위험의 공동인수 등을 통하여 위험을 분산하고 있습니다. 또한, 대재해 등 발생확률은 낮으나 매우 심각한 수준의 위험을 보장하는 풍수해보험 등의 상품은 인수한도를 두고 통제하고 있으며 공동인수 등을 통해 종속회사의 위험을 통제하고 있습니다.

재보험정책과 관련하여 매년 종목별 재보험 운영전략을 수립하여 리스크관리위원회 승인을 받아 관리하고 있습니다. 종목별 재보험 운영전략에는 기존 재보험 출재현황 및 분석 그리고 향후 출재 전략 방향, 위험보유한도, 단일 재보험사 최대출재비율, 부적격 재보험자에 대한 거래제한 등에 대한 내용을 포함하여 관리하고 있습니다.

③ 보험계약의 신용위험
보험계약의 신용위험은 거래상대방인 재보험자의 신용등급 하락이나 채무불이행 등으로 인해 계약 의무를 이행하지 못하게 되는 경제적 손실을 말합니다. 종속회사인 메리츠화재는 내부검토를 통해 S&P 기준 BBB- 이상의 등급 또는 이에 상응하는 등급을 부여 받은 우량 보험회사를 재보험자로 선정하여 거래하고 있습니다.

가. 당기말과 전기말 현재 주요 거래 재보험자에 대한 집중도와 신용등급은 다음과 같습니다.

당기말			전기말		
재보험사	비율	신용등급	재보험사	비율	신용등급
Korean Re	42.43%	A	Korean Re	40.84%	A
SCOR, KOREA	29.73%	A+	SCOR, KOREA	28.50%	A+
PACIFIC LIFE RE LIMITED	11.73%	AA-	PACIFIC LIFE RE LIMITED	11.61%	AA-

나. 당기말과 전기말 현재 종속기업은 메리츠화재가 보유하고 있는 순재보험계약자산의 신용도에 따른 구분내역은 다음과 같습니다.

<당기말> (단위 : 백만원)

구분	신용등급					합계
	AAA~AA+	AA~A+	A~BBB+	BBB이하	무등급	
장기보험	-	548,344	9,760	-	-	558,104
일반보험	10,830	263,705	48,325	1	16,703	339,564
자동차보험	-	19,564	651	-	(1)	20,214

<전기말> (단위 : 백만원)

구분	신용등급					합계
	AAA~AA+	AA~A+	A~BBB+	BBB이하	무등급	
장기보험	-	381,124	241,497	-	-	622,621
일반보험	21,506	90,233	198,681	-	17,654	328,074
자동차보험	-	83	15,862	-	(1)	15,944

④ 보험위험에서 발생하는 위험의 성격과 정도
종속회사인 메리츠화재의 보험위험은 잔여보장요소 미래현금흐름 현재가치 추정치[원수 - 출재]를 익스포져로 인식하며, 보험위험의 최대노출정도는 다음과 같습니다.

(단위 : 백만원)

구 분	당기말	전기말
원수_미래현금흐름 현재가치 추정치_배당요소가 있는 보험계약	1,357,554	1,362,288
원수_미래현금흐름 현재가치 추정치_배당요소가 없는 보험계약	6,339,326	7,149,233
출재_미래현금흐름 현재가치 추정치	197,695	458,544
합 계	7,499,185	8,052,977

⑤ 보험부채 측정에 영향을 미친 가정
종속회사인 메리츠화재는 책임준비금 산출 시 보험업법 및 보험업감독규정이 정하는바에 따라 한국채택국제회계기준 제1117호를 준용하여 최적가정을 적용한 미래현금흐름의 현재가치를 매 결산기에 산출하고 있습니다.

⑥ 보험위험의 민감도 분석
종속회사인 메리츠화재는 보험계약에서 발생하는 미래현금흐름의 금액, 시기에 대한불확실성에 중요한 영향을 미친다고 판단되는 손해율, 해지율 및 사업비율 등을 기초로 하여 현행 추정의 민감도분석을 실시하고 이를 통해 보험위험을 관리하고 있습니다.

<당기말> (단위 : 백만원)

위험종류	변동률	구분		당기손익	자본
사망률	3.27% 증가	원수	배당요소가 있는 보험계약	-	32
			배당요소가 없는 보험계약	(479)	2,265
		출재		52	(20)
		순액		(427)	2,277
장해질병	정액보상 3.40% 증가 및 실손보상 2.62% 증가	원수	배당요소가 있는 보험계약	(30)	87
			배당요소가 없는 보험계약	(75,407)	42,514
		출재		6,033	(4,001)
		순액		(69,404)	38,600
장기재물기타	4.19% 증가	원수	배당요소가 있는 보험계약	-	-
			배당요소가 없는 보험계약	(584)	939
		출재		44	(2)
		순액		(540)	937
해지율(상승)	9.16% 증가	원수	배당요소가 있는 보험계약	(2,510)	3,750
			배당요소가 없는 보험계약	(18,776)	35,461
		출재		4,679	2,532
		순액		(16,607)	41,743
해지율(하락)	9.16% 감소	원수	배당요소가 있는 보험계약	2,707	(4,054)
			배당요소가 없는 보험계약	15,255	(42,100)
		출재		(4,572)	(2,656)
		순액		13,390	(48,810)
사업비	사업비 수준 2.62% 증가 및 인플레이션 0.26%p 증가	원수	배당요소가 있는 보험계약	(241)	230
			배당요소가 없는 보험계약	(9,907)	6,558
		출재		684	(40)
		순액		(9,464)	6,748

<전기말> (단위 : 백만원)

위험종류	변동률	구분		당기손익	자본
사망률	3.27% 증가	원수	배당요소가 있는 보험계약	(22)	73
			배당요소가 없는 보험계약	(1,521)	1,598
		출재		155	19
		순액		(1,388)	1,690
장해질병	정액보상 3.40% 증가 및 실손보상 2.62% 증가	원수	배당요소가 있는 보험계약	(1)	44
			배당요소가 없는 보험계약	(90,245)	679
		출재		6,896	713
		순액		(83,350)	1,436
장기재물기타	4.19% 증가	원수	배당요소가 있는 보험계약	-	-
			배당요소가 없는 보험계약	(1,773)	95
		출재		153	7
		순액		(1,620)	102
해지율(상승)	9.16% 증가	원수	배당요소가 있는 보험계약	(2,149)	3,191
			배당요소가 없는 보험계약	(5,989)	32,791
		출재		4,087	515
		순액		(4,051)	36,497
해지율(하락)	9.16% 감소	원수	배당요소가 있는 보험계약	2,293	(3,459)
			배당요소가 없는 보험계약	7,369	(35,681)
		출재		(4,604)	(534)
		순액		5,058	(39,674)
사업비	사업비 수준 2.62% 증가 및 인플레이션 0.26%p 증가	원수	배당요소가 있는 보험계약	(220)	223
			배당요소가 없는 보험계약	(9,873)	(525)
		출재		680	6
		순액		(9,413)	(296)

41-3 신용위험관리

41-3-1 개념 및 익스포져 현황

① 개념

신용위험은 거래상대방의 신용도 하락, 채무 불이행 등으로 손실이 발생할 위험입니다. 신용위험의 범위는 대출채권, 금융보증계약, 유가증권 및 파생상품 등이 포함되며, 신용위험을 관리하는 목적은 거래상대방의 채무불이행에 따라 일정기간 동안 발생할 수 있는 손실을 허용된 범위 내에서 적절하게 관리하고자 합니다.

연결기업은 그룹리스크관리위원회 및 그룹리스크협의회를 통해서 정기적으로 신용위험을 점검하고 있습니다. 동일인 및 동일차주, 관계기업간 등에 대한 신용공여 규제 준수 여부와 관계기업별 자산건전성에 대해서 상시적으로 점검하고 있습니다.

각 종속회사는 사별로 리스크관리위원회와 투자심사기구를 통해 신용위험 제반사항을 통제하고 있습니다.

② 신용위험 최대 노출 정도

당기말 및 전기말 현재 신용위험의 최대 노출 정도는 다음과 같습니다. 아래의 최대노출 정보는 담보 및 기타 신용보강을 통한 위험경감효과가 반영되기 이전 금액으로 신용위험 조정 및 대손충당금, 이연 금액 등이 반영되었습니다. 또한 신종자본증권 및 지분증권의 금액은 제외하고 있습니다.

(단위 : 백만원)

구 분		당기말	전기말
난내항목	예금및예치금	9,292,380	4,999,589
	당기손익-공정가치측정금융자산	49,644,881	47,858,860
	유가증권	47,891,614	45,911,969
	대출채권	1,753,266	1,946,891
	파생금융자산	1,126,936	1,999,065
	매매목적파생상품자산	981,541	1,528,752
	위험회피회계파생상품자산	145,395	470,313
	기타포괄손익 - 공정가치측정금융자산	33,297,432	31,242,105
	상각후원가측정대출채권	19,081,074	16,719,736
	리스자산	927,946	950,353
	기타금융자산	4,002,421	3,039,212
	합계	117,373,071	106,808,920
난외거래 (지급보증 등 포함)		4,825,841	3,785,116
합계		122,198,912	110,594,036

③ 손상자산 익스포져

당기말 및 전기말 현재 손상자산에 대한 내역은 다음과 같습니다.

<당기말>

(단위 : 백만원)

구 분	신용이 손상된 금융자산		합 계
	개별평가	집합평가	
대출채권	1,779,602	838,715	2,618,317
리스자산	540	6,565	7,105
기타금융자산	9,534	-	9,534
합 계	1,789,676	845,280	2,634,956

<전기말>

(단위 : 백만원)

구 분	신용이 손상된 금융자산		합 계
	개별평가	집합평가	

대출채권	1,127,457	151,387	1,278,844
리스자산	-	4,540	4,540
기타금융자산	8,253	-	8,253
합 계	1,135,710	155,927	1,291,637

④ 신용위험 익스포져
연결기업은 대출채권, 채무증권, 난외항목에 대해서 차주의 성격에 따라 다음와 같이등급을 구분하고 있습니다.

구 분	가계대출	내부등급	국내평가사	국외평가사	
				Moody's	Fitch
등급1	CB등급(1 ~ 3등급)	AAA~A-	AAA~A-	Aaa~Baa2	AAA~BBB
등급2	CB등급(4 ~ 6등급)	BBB+~BB-	BBB+~BB-	Baa3~B3	BBB-~B-
등급3	CB등급(7등급 이하)	B+이하	B+~B-	Caa1~Caa3	CCC+~CCC-
무등급	무등급	무등급			
무위험	약관대출, 지급보증대출	무위험(국공채)			

당기말 및 전기말 현재 내부 신용등급별 대출채권, 채무증권, 난외 항목의 등급별 현황은 다음과 같습니다.

<당기말> (단위 : 백만원)

구 분	12개월 기대신용손실	전체기간 기대신용손실	신용손상 채권	합 계
대출채권				
등급1	7,700,147	23,565	20,324	7,744,036
등급2	18,185,576	658,188	1,323,111	20,166,875
등급3	1,758	73,114	53,069	127,941
무등급	4,113,416	622,377	1,221,813	5,957,606
소 계	30,000,897	1,377,244	2,618,317	33,996,458
채무증권				
등급1	8,483,314	-	-	8,483,314
등급2	29	-	-	29
등급3	-	-	-	-
무등급	3,515,081	22,451	9,534	3,547,066
국공채 등	10,361,411	-	-	10,361,411
소 계	22,359,835	22,451	9,534	22,391,820
리스자산				
등급1	-	-	-	-
등급2	-	-	-	-
등급3	-	-	-	-
무등급	778,271	149,286	7,105	934,662
소 계	778,271	149,286	7,105	934,662
난외				
등급1	933,835	-	-	933,835

등급2	2,588,558	28,400	1,200	2,618,158
등급3	37,441	9,587	-	47,028
무등급	1,209,048	-	17,772	1,226,820
소 계	4,768,882	37,987	18,972	4,825,841
합 계	57,907,885	1,586,968	2,653,928	62,148,781

(주) 기타금융자산 등급별 현황은 포함하고 있지 않습니다.

<전기말> (단위 : 백만원)

구 분	12개월 기대신용손실	전체기간 기대신용손실	신용손상 채권	합 계
대출채권				
등급1	8,496,618	57,357	3,108	8,557,083
등급2	16,049,134	1,135,060	306,708	17,490,902
등급3	80,598	44,709	53,156	178,463
무등급	3,811,712	202,359	915,871	4,929,942
소 계	28,438,062	1,439,485	1,278,843	31,156,390
채무증권				
등급1	20,821,530	-	-	20,821,530
등급2	41,073	-	-	41,073
등급3				-
무등급	2,606,160	16,380	8,253	2,630,793
국공채 등	28,129,067	-	-	28,129,067
소 계	51,597,830	16,380	8,253	51,622,463
리스자산				
등급1	-	-	-	-
등급2	-	-	-	-
등급3	-	-	-	-
무등급	801,865	150,733	4,540	957,138
소 계	801,865	150,733	4,540	957,138
난외				
등급1	707,566	21,200	-	728,766
등급2	2,379,829	25,752	-	2,405,581
등급3	36,447	3,215	-	39,662
무등급	581,444	-	29,663	611,107
소 계	3,705,286	50,167	29,663	3,785,116
합 계	84,543,043	1,656,765	1,321,299	87,521,107

(주) 기타금융자산 등급별 현황은 포함하고 있지 않습니다.

⑤ 신용위험의 집중도 분석

당기말 및 전기말 현재 대출채권의 국가별 분류는 다음과 같습니다.

(단위 : 백만원)

구분	당기말		전기말	
	금액	비중	금액	비중
대한민국	32,191,833	94.7%	29,858,318	95.8%
미주	1,333,197	3.9%	987,145	3.2%
유럽	54,079	0.2%	49,081	0.2%
기타	417,348	1.2%	261,847	0.8%
합 계	33,996,457	100.0%	31,156,391	100.0%

41-4 시장위험관리

(1) 개념 및 익스포져 현황

시장위험이란 자산 운용에 있어 주가, 금리, 환율 등 시장지표 변동에 의한 자산의가치가 하락하여 발생할 수 있는 경제적 손실 위험을 의미합니다. 시장위험의 위험 요인별 주요 대상 자산은 다음과 같습니다.

위험요인	대상자산	시장위험액
주가	주식	주가 하락에 의한 보유주식 가치 감소분
금리	채권	금리 상승에 의한 보유채권 가치 감소분
환율	외화표시 자산부채	환율변동에 의한 외환순자산의 원화 환산 시 가치감소분

(2) 시장위험 측정(인식) 및 관리방법

① 측정방법
종속기업인 메리츠화재와 메리츠증권은 시장위험에 노출된 대상 자산에 대하여 업권별 표준모형과 회사내부모형에 따라 시장위험을 측정합니다.

표준 모형 기준의 시장위험량은 금융감독원 위험기준 자기자본 제도에따른 시장위험액을 산출하며, 내부모형 기준의 시장위험량은 금리, 주가, 환율 등 위험요인의 상관관계 및 포트폴리오 분산효과를 반영하여 관리하고 있습니다. 보조지표로는 주식 베타 및 채권 듀레이션 등을 시스템에서 산출하여 관리하고 있습니다.

② 관리방법
종속기업인 메리츠화재와 메리츠증권은 시장위험 관리를 위해 손실한도 및 운용한도 등 각종한도를 규정화하고 있습니다. 또한, 리스크관리부서에서는 자산운용부서에서 이러한 한도를 준수하고 있는지 정기적으로 모니터링하여 경영진 및 리스크관리위원회에 보고하고 있습니다.

일별로 시장리스크시스템을 이용하여 시장 리스크량 측정 및 한도준수 여부를 점검하고 있으며 Historical 시나리오를 적용하여 Stress Test를 실시하고 측정모형의 적정성을 검증하기 위하여 시스템에서 Back Test를 실시하고 있습니다.

(3) 시장VaR 현황

당기말 및 전기말 현재 각사 업권별 규정에서 정한 표준방법에 의하여 산출된 시장 VaR현황은 다음과 같이 관리합니다.

① 메리츠화재의 시장 VaR(지급여력기준비율 상의 위험액)은 다음과 같습니다.

(단위 : 백만원)

구분	당기말	전기말
주식	1,516,087	963,266
외환	519,840	455,649
자산집중	648,308	711,904
합 계	2,684,235	2,130,819

② 메리츠증권의 시장 VaR(영업용순자본비율 상의 위험액)은 다음과 같습니다.

(단위 : 백만원)

구분	당기말	전기말
주식	305,106	183,965
금리	595,844	574,788
집합투자증권 등	470,902	400,130
외환	20,792	18,430
옵션	91,024	39,865
상품	1,598	3,862
합 계	1,485,265	1,221,040

41-4-1 금리위험관리

(1) 개념

시장위험의 일부인 금리위험은 비트레이딩계정 자산과 부채의 만기 및 금리구조의 불일치로 인해 금리 변동시 회사의 순자산가치 감소로 발생할 경제적 손실 위험을 의미합니다.

연결기업은 각 계열사별로 비트레이딩계정의 금리위험을 관리하는 것을 원칙으로하고 있으며 관계사별 특성에 따라 관리하고 있습니다.

(2) 측정(인식) 및 측정지표

연결기업은 각 계열사별 특성에 따라 각 자산과 부채 가치 평가 후 익스포져 산정하고 각 업권별로 정한 측정방식을 통해 관리하고 있습니다. 종속기업인 메리츠증권은 비트레이딩 계정이 없어 산정하지 않습니다.

(3) 금리익스포져 현황

① 메리츠화재의 금리익스포져 및 금리VaR(지급여력기준 금리위험액)는 다음과 같습니다.

(단위 : 백만원)

구 분	당기말	전기말
금리부자산	39,262,251	40,178,763
금리부부채	24,028,847	23,730,237
금리 VaR	469,289	519,818

② 메리츠캐피탈의 금리익스포져 및 금리리스크는 다음과 같습니다.

(단위 : 백만원)

구 분	당기말	전기말
금리부자산	9,932,431	8,012,877
금리부부채	8,168,724	6,443,596
금리 VaR	148,597	64,918

41-5 유동성위험관리

(1) 개념 및 익스포져 현황

① 개념
유동성위험이란 자산/부채의 만기 불일치 또는 예상치 못한 급격한 현금 흐름 변동으로 인한 일시적 자금의 과부족으로 인한 경제적 손실 위험입니다. 각 종속회사는 기본적으로 업종별 감독규정을 준용하여 유동성관리 대상 자산 및 부채를 원화 및 외화자산으로 분리하여 월별로 유동성비율을 산출 관리하고 있습니다. 연결기업은 각 종속회사가 적정수준의 유동성비율을 유지할 수 있도록 그룹리스크협의회 및 각 사별로 내규에 정해진 한도로 관리하고 있습니다.

② 유동성 자산 만기 분석
금융자산의 계약상 잔존만기에 대한 상세 내역은 금융자산의 할인하지 않은 미래 현금흐름을 기초로 연결기업이 계약상 수취할 만기일에 근거하여 작성하였습니다.

금융부채의 계약상 잔존만기에 대한 상세 내역은 미래 이자 지급액을 포함한 금융부채의 할인하지 않은 현금흐름을 기초로 연결기업이 지급하여야 하는 가장 빠른 만기일에 근거하여 작성하였습니다. 또한, 단기매매금융부채 및 요구불예수부채는 공정가치로 최단 만기구간에 포함하였습니다.

당기말 및 전기말 현재 금융부채의 계약상 잔존만기에 대한 내역은 다음과 같습니다.

<당기말> (단위 : 백만원)

구분	3개월이하	1년이하	5년이하	5년초과	합계

금융부채	보험계약 부채	(564,791)	261,080	(5,017,105)	15,736,629	10,415,813
	배당요소가 있는 보험계약	2,768	31,103	310,597	1,013,488	1,357,956
	배당요소가 없는 보험계약	(567,559)	229,977	(5,327,702)	14,723,141	9,057,857
	재보험계약 부채	1,505	2,261	46,943	89,030	139,739
	당기손익-공정가치 측정 금융부채	2,166,084	9,084,029	7,390	637,843	11,895,346
	당기손익-공정가치 치정 금융부채	454,586	5,527,302	4,328,174	1,403,676	11,713,738
	매매목적파생금융상품	725,651	419,607	107,512	10,302	1,263,072
	위험회피목적 파생금융상품	40,462	50,961	217,394	15,567	324,384
	예수부채	5,202,114	3,917,634	6,956,728	185,984	16,262,460
	차입부채	22,396,637	2,641,822	3,617,319	5,978,736	34,634,514
	사채	3,847,325	3,655,264	9,337,000	160,000	16,999,589
	기타금융부채	3,880,248	547,734	976,963	3,799	5,408,744
	합 계	38,149,821	26,107,694	20,578,318	24,221,566	109,057,399
난외	약정 등	170,438	778,719	2,086,544	1,790,140	4,825,841

<전기말> (단위 : 백만원)

구분		3개월이하	1년이하	5년이하	5년초과	합계
금융부채	보험계약 부채	(539,151)	103,507	(5,210,003)	16,277,480	10,631,833
	배당요소가 있는 보험계약	4,877	30,650	276,757	1,050,431	1,362,715
	배당요소가 없는 보험계약	(544,028)	72,857	(5,486,760)	15,227,049	9,269,118
	재보험계약 부채	5	(70)	38	114	87
	당기손익-공정가치 측정 금융부채	933,157	6,375,994	63,242	890,891	8,263,284
	당기손익-공정가치 치정 금융부채	481,117	5,584,417	4,890,557	953,234	11,909,325
	매매목적파생금융상품	429,243	427,361	169,034	12,237	1,037,875
	위험회피목적 파생금융상품	20,443	85,902	105,380	-	211,725
	예수부채	3,621,155	3,630,807	6,052,732	10,813	13,315,507
	차입부채	20,180,493	2,396,935	331,744	3,220,409	26,129,581
	사채	3,828,806	2,775,272	6,844,100	30,000	13,478,178
	기타금융부채	2,585,626	363,813	995,436	5,568	3,950,443
	합 계	31,540,894	21,743,938	14,242,260	21,400,746	88,927,838
난외	약정 등	130,545	1,065,447	1,956,547	632,577	3,785,116

41-6 운영위험관리

(1) 개념 및 관리방법

운영위험이란 부적절하거나 잘못된 내부의 절차, 인력 및 시스템 또는 외부의 사건으로 인하여 발생할 수 있는 경제적 손실 위험을 의미합니다.

연결기업은 주요 종속회사별로 운영리스크를 관리하고 있으며, 법규 및 지침 등에 의거 규정화된 내부통제 점검사항에 대해 실질적으로 모니터링을 실시하고 있습니다.

42. 매각예정 및 중단영업

42-1 매각예정자산

연결기업은 임대목적으로 보유중인 평창펜션을 매각하기로 결정하였으며, 당기말로부터 1년 이내에 매각될 가능성이 높을 것으로 예상하고 있습니다.

4. 재무제표

4-1. 재무상태표

재무상태표

제 16 기 2025.12.31 현재

제 15 기 2024.12.31 현재

제 14 기 2023.12.31 현재

(단위 : 원)

	제 16 기	제 15 기	제 14 기
자산			
Ⅰ.현금및예치금	261,325,300,064	277,176,879,757	132,681,747,966
Ⅱ.당기손익-공정가치측정금융자산	0	100,534,548,680	0
Ⅲ.기타포괄손익-공정가치측정금융자산	608,440,300,000	487,256,096,000	321,371,575,000
Ⅳ.상각후원가측정대출채권	13,576,850,740	6,483,967,181	14,869,369,882
Ⅴ.유형자산	933,749,784	2,022,298,982	2,934,655,167
Ⅵ.무형자산	9,974,697,811	9,923,723,801	9,936,510,110
Ⅶ.종속기업, 공동기업과 관계기업에 대한 투자자산	4,375,431,471,665	4,325,431,471,665	4,325,431,471,665
Ⅷ.이연법인세자산	34,713,478,725	25,178,980,761	9,161,649,596
Ⅸ.기타자산	6,684,299,051	6,465,798,278	3,449,564,787
자산총계	5,311,080,147,840	5,240,473,765,105	4,819,836,544,173
자본과 부채			
부채			
Ⅰ.파생상품부채	7,272,389,581	0	0
Ⅱ.차입부채	1,705,136,082,909	1,476,047,626,590	1,238,809,241,599
Ⅲ.당기법인세부채	0	0	3,084,782,768
Ⅳ.충당부채	289,544,495	279,320,438	269,457,399
Ⅴ.기타부채	148,662,876,201	90,601,776,042	43,122,458,276
부채총계	1,861,360,893,186	1,566,928,723,070	1,285,285,940,042
자본			
Ⅰ.자본금	113,093,927,000	113,093,927,000	113,093,927,000
Ⅱ.신종자본증권	1,002,373,699,699	891,870,616,004	593,117,756,004
Ⅲ.자본잉여금	124,723,877,730	124,723,877,730	125,232,295,096
Ⅳ.자본조정	(574,881,359,048)	(808,472,896,098)	(528,708,136,129)
Ⅴ.기타적립금	(1,347,788,997)	(2,255,575,887)	(22,457,691,422)
1.기타포괄손익누계액	(1,347,788,997)	(2,255,575,887)	(22,457,691,422)
Ⅵ.이익잉여금	2,785,756,898,270	3,354,585,093,286	3,254,272,453,582
자본총계	3,449,719,254,654	3,673,545,042,035	3,534,550,604,131
자본과부채총계	5,311,080,147,840	5,240,473,765,105	4,819,836,544,173

4-2. 포괄손익계산서

포괄손익계산서

제 16 기 2025.01.01 부터 2025.12.31 까지

제 15 기 2024.01.01 부터 2024.12.31 까지

제 14 기 2023.01.01 부터 2023.12.31 까지

(단위 : 원)

	제 16 기	제 15 기	제 14 기
I.영업이익(손실)	1,264,248,627,655	1,220,367,369,866	335,736,210,232
(1)순이자손익	(51,715,901,720)	(48,730,458,582)	(43,134,626,848)
1.이자수익	8,964,271,518	8,660,805,054	9,894,649,689
2.이자비용	(60,680,173,238)	(57,391,263,636)	(53,029,276,537)
(2)순수수료손익	48,867,384,448	43,106,718,182	52,495,368,281
1.수수료수익	52,293,422,065	45,468,851,557	56,129,954,273
2.수수료비용	(3,426,037,617)	(2,362,133,375)	(3,634,585,992)
(3)배당수익	1,338,280,967,742	1,298,459,784,946	345,328,041,910
(4)금융상품투자손익	2,883,748,166	5,722,503,647	4,572,948,417
(5)일반관리비	(73,973,240,872)	(78,343,594,995)	(23,771,530,702)
(6)기타영업손익	(94,330,109)	152,416,668	246,009,174
II.영업외손익	(5,367,416)	(7,598,286)	25,763,922,042
III.법인세차감전순이익	1,264,243,260,239	1,220,359,771,580	361,500,132,274
IV.법인세비용(수익)	(7,466,651,969)	(7,248,459,929)	1,679,842,872
V.당기순이익(손실)	1,271,709,912,208	1,227,608,231,509	359,820,289,402
VI.기타포괄손익	907,786,890	20,202,115,535	11,650,687,383
1.당기손익으로 재분류 되지않는 세후기타포괄손익 구성요소			
(1)기타포괄손익-공정가치측정지분상품평가손익	953,862,064	20,474,656,111	11,448,240,625
(2)확정급여제도의재측정요소	(46,075,174)	(272,540,576)	202,446,758
VII.총포괄손익	1,272,617,699,098	1,247,810,347,044	371,470,976,785
VIII.주당이익(손실)			
1.보통주 기본주당이익(손실) (단위 : 원)	7,010.0	6,428.0	1,822.0
2.보통주 희석주당이익(손실) (단위 : 원)	7,010.0	6,417.0	1,814.0

4-3. 자본변동표

자본변동표

제 16 기 2025.01.01 부터 2025.12.31 까지

제 15 기 2024.01.01 부터 2024.12.31 까지

제 14 기 2023.01.01 부터 2023.12.31 까지

(단위 : 원)

	자본						
	자본금	신종자본증권	자본잉여금	자본조정	기타포괄손익누적액	이익잉여금	자본 합계
2023.01.01 (기초자본)	71,442,909,000	593,108,566,161	58,374,334,913	(156,495,655,066)	(34,108,378,805)	1,083,767,483,280	1,616,089,259,483
자본의 변동							
포괄손익							
당기순이익(손실)	0	0	0	0	0	359,820,289,402	359,820,289,402
기타포괄손익							
기타포괄손익-공정가치측정지분증권평가손익	0	0	0	0	11,448,240,625	0	11,448,240,625
확정급여제도의재측정요소	0	0	0	0	202,446,758	0	202,446,758
총기타포괄손익	0	0	0	0	11,650,687,383	0	11,650,687,383

총포괄손익	0	0	0	0	11,650,687,383	359,820,289,402	371,470,976,785
소유주와의 거래							
유상증자	41,651,018,000	0	2,216,716,693,313	0	0	0	2,258,367,711,313
주식기준보상거래에 따른 증가(감소)	0	0	141,266,870	(141,266,870)	0	0	0
자기주식 거래에 따른 증가(감소)							
자기주식의 취득	0	0	0	(672,160,023,343)	0	0	(672,160,023,343)
자기주식의 처분 및 발행	0	0	0	21,772,800	0	0	21,772,800
자기주식 소각	0	0	0	300,067,036,350	0	(300,067,036,350)	0
연차배당	0	0	0	0	0	(12,720,282,750)	(12,720,282,750)
신종자본증권발행	0	0	0	0	0	0	0
신종자본증권배당	0	0	0	0	0	(26,528,000,000)	(26,528,000,000)
신종자본증권상환	0	0	0	0	0	0	0
신종자본증권발행 분담금	0	9,189,843	0	0	0	0	9,189,843
주식발행초과금의 이익잉여금 전입	0	0	(2,150,000,000,000)	0	0	2,150,000,000,000	0
기타변동	0	0	0	0	0	0	0
2023.12.31 (기말자본)	113,093,927,000	593,117,756,004	125,232,295,096	(528,708,136,129)	(22,457,691,422)	3,254,272,453,582	3,534,550,604,131
2024.01.01 (Ⅰ.기초자본)	113,093,927,000	593,117,756,004	125,232,295,096	(528,708,136,129)	(22,457,691,422)	3,254,272,453,582	3,534,550,604,131
Ⅱ.자본의 변동							
(1)포괄손익							
1.당기순이익(손실)	0	0	0	0	0	1,227,608,231,509	1,227,608,231,509
2.기타포괄손익							
기타포괄손익-공정가치측정지분증권평가손익	0	0	0	0	20,474,656,111	0	20,474,656,111
확정급여제도의재측정요소	0	0	0	0	(272,540,576)	0	(272,540,576)
총기타포괄손익	0	0	0	0	20,202,115,535	0	20,202,115,535
3.총포괄손익	0	0	0	0	20,202,115,535	1,227,608,231,509	1,247,810,347,044
(2)소유주와의 거래							
1.유상증자	0	0	0	0	0	0	0
2.주식기준보상거래에 따른 증가(감소)	0	0	(508,417,366)	(57,451,844,969)	0	0	(57,960,262,335)
3.자기주식 거래에 따른 증가(감소)							
자기주식의 취득	0	0	0	(862,437,395,100)	0	0	(862,437,395,100)
자기주식의 처분 및 발행	0	0	0	0	0	0	0
자기주식 소각	0	0	0	640,124,480,100	0	(640,124,480,100)	0
4.연차배당	0	0	0	0	0	(448,333,971,920)	(448,333,971,920)
5.신종자본증권발행	0	298,752,860,000	0	0	0	0	298,752,860,000
6.신종자본증권배당	0	0	0	0	0	(38,837,139,785)	(38,837,139,785)
7.신종자본증권상환	0	0	0	0	0	0	0
8.신종자본증권발행 분담금	0	0	0	0	0	0	0
9.주식발행초과금의 이익잉여금 전입	0	0	0	0	0	0	0
10.기타변동	0	0	0	0	0	0	0
2024.12.31 (Ⅲ.기말자본)	113,093,927,000	891,870,616,004	124,723,877,730	(808,472,896,098)	(2,255,575,887)	3,354,585,093,286	3,673,545,042,035
2025.01.01 (Ⅰ.기초자본)	113,093,927,000	891,870,616,004	124,723,877,730	(808,472,896,098)	(2,255,575,887)	3,354,585,093,286	3,673,545,042,035
Ⅱ.자본의 변동							
(1)포괄손익							
1.당기순이익(손실)	0	0	0	0	0	1,271,709,912,208	1,271,709,912,208
2.기타포괄손익							
기타포괄손익-공정가치측정지분증권평가손익	0	0	0	0	953,862,064	0	953,862,064

확정급여제도의재측정요소	0	0	0	0	(46,075,174)	0	(46,075,174)
총기타포괄손익	0	0	0	0	907,786,890	0	907,786,890
3.총포괄손익	0	0	0	0	907,786,890	1,271,709,912,208	1,272,617,699,098
(2)소유주와의 거래							
1.유상증자	0	0	0	0	0	0	0
2.주식기준보상거래에 따른 증가(감소)	0	0	0	0	0	0	0
3.자기주식 거래에 따른 증가(감소)							
자기주식의 취득	0	0	0	(1,317,312,066,400)	0	0	(1,317,312,066,400)
자기주식의 처분 및 발행	0	0	0	0	0	0	0
자기주식 소각	0	0	0	1,551,724,309,450	0	(1,551,724,309,450)	0
4.연차배당	0	0	0	0	0	(240,695,655,300)	(240,695,655,300)
5.신종자본증권발행	0	378,659,575,047	0	0	0	0	378,659,575,047
6.신종자본증권배당	0	0	0	0	0	(48,118,142,474)	(48,118,142,474)
7.신종자본증권상환	0	(270,000,000,000)	0	0	0	0	(270,000,000,000)
8.신종자본증권발행 분담금	0	0	0	0	0	0	0
9.주식발행초과금의 이익잉여금 전입	0	0	0	0	0	0	0
10.기타변동	0	1,843,508,648	0	(820,706,000)	0	0	1,022,802,648
2025.12.31 (Ⅲ.기말자본)	113,093,927,000	1,002,373,699,699	124,723,877,730	(574,881,359,048)	(1,347,788,997)	2,785,756,898,270	3,449,719,254,654

4-4. 현금흐름표

현금흐름표

제 16 기 2025.01.01 부터 2025.12.31 까지

제 15 기 2024.01.01 부터 2024.12.31 까지

제 14 기 2023.01.01 부터 2023.12.31 까지

(단위 : 원)

	제 16 기	제 15 기	제 14 기
Ⅰ.영업활동현금흐름			
영업활동순현금흐름	1,417,063,439,625	1,094,292,160,584	683,631,503,581
가.영업에서 창출된 현금흐름	130,352,120,797	(152,440,761,331)	393,406,451,853
(1)당기순이익(손실)	1,271,709,912,208	1,227,608,231,509	359,820,289,402
(2)비현금항목 가감	(1,291,629,739,567)	(1,255,427,081,853)	(324,862,625,913)
1.이자비용에 대한 조정	60,669,949,181	57,381,400,597	53,025,666,567
2.충당부채의 조정	10,224,057	9,863,039	3,609,970
3.퇴직급여 조정	70,672,116	50,094,769	44,234,571
4.감가상각비에 대한 조정	1,326,179,938	1,250,178,846	775,650,223
5.무형자산상각비에 대한 조정	0	112,079,309	11,421,991
6.유형자산처분손익	0	(6,734,221)	(15,648,667)
7.무형자산처분손익	(1,842,445)	0	0
8.지급수수료	730,894,344	679,634,417	591,046,156
9.이자수익에 대한 조정	(8,964,271,518)	(8,660,805,054)	(9,894,649,689)
10.법인세비용 조정	(7,466,651,969)	(7,248,459,929)	1,679,842,872
11.당기손익-공정가치측정금융상품평가손익	0	(534,548,680)	0
12.위험회피목적파생상품평가손익	272,389,581	0	0
13.배당수익에 대한 조정	(1,338,280,967,742)	(1,298,459,784,946)	(345,328,041,910)
14.종속기업투자자산처분손익	0	0	(25,755,757,997)

(3)영업활동으로 인한 자산 부채의 변동	150,271,948,156	(124,621,910,987)	358,448,788,364
1.예치금의 감소(증가)	0	1,000,000	0
2.당기손익-공정가치측정금융자산의 감소(증가) - 영업활동	100,534,548,680	(100,000,000,000)	349,453,748,275
3.미수금의 감소(증가)	441,128	6,826,971,537	626,526
4.선급비용의 감소 (증가)	18,764,638	19,249,597	(106,520,540)
5.선급금의 감소(증가)	16,282,600	(17,302,600)	544,681,235
6.사외적립자산의 감소(증가)	(81,564,165)	(298,435,835)	(10,000,000)
7.미지급금의 증가(감소)	139,365,435	(6,822,438,576)	(39,761,009)
8.미지급비용의 증가(감소)	49,565,380,504	(24,201,841,236)	8,700,666,038
9.예수금의 감소(증가)	(20,167,620)	(73,854,040)	132,892,890
10.예수부가세	106,943,598	(244,643,166)	(17,518,877)
11.선수금의 증가(감소)	12,830	0	0
12.금융보증채무	(8,059,472)	189,383,332	(210,026,174)
나.이자수취	8,926,560,602	8,639,975,122	9,284,615,216
다.이자지급	(58,221,179,664)	(56,255,068,787)	(54,293,343,645)
라.배당금수취	1,333,274,300,000	1,295,906,250,000	340,821,741,910
마.법인세납부(환급)	2,731,637,890	(1,558,234,420)	(5,587,961,753)
Ⅱ.투자활동현금흐름			
투자활동순현금흐름	(170,074,836,455)	(140,193,910,273)	32,230,641,137
1.유형자산의 처분	0	0	30,000,000
2.무형자산의 처분	45,454,545	0	0
3.종속기업투자주식 변동에 따른 순현금흐름	0	0	37,960,470,000
4.기타포괄손익-공정가치측정금융자산의취득	(120,000,000,000)	(140,000,000,000)	0
5.종속기업투자주식의 취득	(50,000,000,000)	0	0
6.유형자산의 취득	(22,020,000)	(94,617,273)	(855,402,283)
7.무형자산의 취득	(98,271,000)	(99,293,000)	(866,857,780)
8.보증금의 증가	0	0	(4,037,568,800)
Ⅲ.재무활동현금흐름			
재무활동순현금흐름	(1,262,840,182,863)	(809,602,118,520)	(779,575,406,777)
1.담보·무담보부사채, 어음의 발행	1,418,309,244,472	746,795,366,800	0
2.차입금의 증가	250,000,000,000	500,000,000,000	980,000,000,000
3.신종자본증권의 발행	378,659,575,047	298,752,860,000	9,189,843
5.자기주식의 처분	0	0	21,707,513
6.배당금지급	(240,695,655,300)	(448,333,971,920)	(12,720,282,750)
7.주식의 취득이나 상환에 따른 현금유출	(1,310,114,236,000)	(858,300,688,300)	(671,968,514,793)
8.담보·무담보부사채, 어음의 상환	(1,191,000,000,000)	(636,000,000,000)	(40,000,000,000)
9.차입금의 감소	(250,000,000,000)	(375,000,000,000)	(730,000,000,000)
10.리스부채의 지급	(1,104,361,082)	(1,012,685,100)	(729,897,063)
11.신종자본증권의 배당	(46,894,750,000)	(36,503,000,000)	(26,528,000,000)
12.신종자본증권의 상환	(270,000,000,000)	0	0
13.지배력을 상실하지 않는 종속기업에 대한 소유지분의 변동으로 인한 지급	0	0	(275,903,214,176)
14.주식발행비	0	0	(1,783,129,439)
15.사채 발행분담금 반환	0	0	26,734,088
Ⅳ.현금및현금성자산의순증가(감소)	(15,851,579,693)	144,496,131,791	(63,713,262,059)
Ⅴ.기초현금및현금성자산	277,174,879,757	132,678,747,966	196,392,010,025
Ⅵ.기말현금및현금성자산	261,323,300,064	277,174,879,757	132,678,747,966

5. 재무제표 주석

제 16(당)기 2025년 1월 1일부터 2025년 12월 31일까지

제 15(전)기 2024년 1월 1일부터 2024년 12월 31일까지

주식회사 메리츠금융지주

1. 일반사항

주식회사 메리츠금융지주(이하 "당사")는 자회사의 지배 내지 경영관리 등을 주된 사업목적으로 2011년 3월 25일 메리츠화재해상보험㈜에서 인적분할하여 설립되었으며, 2011년 5월 13일에 한국거래소에 상장되었습니다. 당사의 본점은 서울시 강남구강남대로 382에 소재하고 있으며, 보고기간종료일 현재 발행한 주식수는 보통주 175,221,773주(소각 주식수 제외)이며, 당해 자본금은 113,094백만원입니다.

당기말 현재 당사의 주요 주주현황은 다음과 같습니다.

주주명	소유주식수(주)	지분율(%)
조정호 외 10인(특수관계인)	98,353,032	56.13
메리츠금융지주(자기주식)	6,923,099	3.95
기타	69,945,642	39.92
합 계	175,221,773	100.00

2. 재무제표 작성기준

2-1 회계기준의 적용

당사는 주식회사 등의 외부감사에 관한 법률 제5조 1항 1호에서 규정하고 있는 국제회계기준위원회의 국제회계기준을 채택하여 정한 회계처리기준인 한국채택국제회계기준에 따라 재무제표를 작성하였습니다.

당사의 재무제표는 한국채택국제회계기준 제1027호 '별도재무제표'에 따른 별도재무제표로서 지배기업, 관계기업의 투자자 또는 공동지배기업의 참여자가 투자자산을피투자자의 보고된 성과와 순자산에 근거하지 않고 직접적인 지분 투자에 근거한 회계처리로 표시한 재무제표입니다.

당사의 재무제표는 2026년 2월 9일자 이사회에서 승인되었으며, 2026년 3월 26일자주주총회에서 최종 승인될 예정입니다.

2-2 측정기준

재무제표는 아래에서 열거하고 있는 재무상태표의 주요 항목을 제외하고는 역사적원가를 기준으로 작성되었습니다.
- 공정가치로 측정되는 파생상품
- 당기손익-공정가치로 측정되는 금융상품
- 기타포괄손익-공정가치로 측정되는 금융상품
- 공정가치로 측정되는 현금결제형 주식기준보상을 위한 부채
- 확정급여채무의 현재가치에서 사외적립자산의 공정가치를 차감한 확정급여부채

2-3 기능통화와 표시통화

당사의 재무제표는 영업활동이 이루어지는 주된 경제환경의 통화인 기능통화로 작성되고 있습니다. 당사의 재무제표는 기능통화 및 표시통화인 원화로 작성하여 보고하고 있습니다.

2-4 추정과 판단

(1) 경영진의 판단 및 가정과 추정의 불확실성
한국채택국제회계기준은 재무제표를 작성함에 있어서 회계정책의 적용이나, 보고기간 말 현재 자산, 부채 및 수익, 비용의 보고금액에 영향을 미치는 사항에 대하여 경영진의 최선의 판단을 기준으로 한 추정치와 가정의 사용을 요구하고 있습니다. 보고기간 말 현재 경영진의 최선의 판단을 기준으로 한 추정치와 가정이 실제환경과 다를경우 이러한 추정치와 실제 결과는 다를 수 있습니다.

추정치와 추정에 대한 기본 가정은 지속적으로 검토되고 있으며, 회계추정의 변경은 추정이 변경된 기간과 미래 영향을 받을 기간 동안 인식되고 있습니다.

재무제표에서 사용된 당사의 회계정책 적용과 추정금액에 대한 경영진의 판단은 2024년 12월 31일로 종료되는 회계연도의 연차재무제표와 동일한 회계정책과 추정의 근거를 사용하였습니다.

(2) 공정가치 측정
당사는 공정가치 평가 정책과 절차를 수립하고 있습니다. 동 정책과 절차에는 공정가치 서열체계에서 수준 3으로 분류되는 공정가치를 포함한 모든 유의적인 공정가치 측정의 검토를 책임지는 평가부서의 운영을 포함하고 있으며, 그 결과는 재무담당임원에게 직접 보고되고 있습니다.

평가부서는 정기적으로 관측가능하지 않은 유의적인 투입변수와 평가 조정을 검토하고 있습니다. 공정가치 측정에서 중개인 가격이나 평가기관과 같은 제3자 정보를 사용하는 경우, 평가부서에서 제3자로부터 입수한 정보에 근거한 평가가 공정가치 서열체계 내 수준별 분류를 포함하고 있으며 해당 기준서의 요구사항을 충족한다고 결론을 내릴 수 있는지 여부를 판단하고 있습니다.

당사는 유의적인 평가 문제를 감사위원회에 보고하고 있습니다.

자산이나 부채의 공정가치를 측정하는 경우, 당사는 최대한 시장에서 관측가능한 투입변수를 사용하고 있습니다. 공정가치는 다음과 같이 가치평가기법에 사용된 투입변수에 기초하여 공정가치 서열체계 내에서 분류됩니다.

- 수준 1 : 측정일에 동일한 자산이나 부채에 대한 접근 가능한 활성시장의 조정되지 않은 공시가격
- 수준 2 : 수준 1의 공시가격 이외에 자산이나 부채에 대해 직접적으로 또는 간접적으로 관측가능한 투입변수
- 수준 3 : 자산이나 부채에 대한 관측가능하지 않은 투입변수

자산이나 부채의 공정가치를 측정하기 위해 사용되는 여러 투입변수가 공정가치 서열체계 내에서 다른 수준으로 분류되는 경우, 당사는 측정치 전체에 유의적인 공정가치 서열체계에서 가장 낮은 수준의 투입변수와 동일한 수준으로 공정가치 측정치 전체를 분류하고 있으며, 변동이 발생한 보고기간 말에 공정가치 서열체계의 수준간 이동을 인식하고 있습니다.

공정가치 측정 시 사용된 가정의 자세한 정보는 주석 29에 포함되어 있습니다.

3. 회계정책의 변경

당사의 재무제표에 적용된 회계정책은 직전 연차재무제표에 적용한 회계정책과 동일합니다. 2025년 1월 1일부터 시행되는 다음의 회계기준들은 당사의 재무제표에 중요한 영향을 미치지 않습니다.

- 기업회계기준서 제1021호 '환율변동효과'개정-교환가능성 결여
- 기업회계기준서 제1117호 '보험계약' 개정 - 보험계약 측정에 사용한 투입변수의 추정기법 공시

4. 중요한 회계정책

당사가 한국채택국제회계기준에 따른 재무제표 작성에 적용한 중요한 회계정책은 아래 기술되어 있으며, 당기 및 비교표시된 전기의 재무제표는 동일한 회계정책을 적용하여 작성되었습니다.

4-1 종속기업투자
당사의 재무제표는 기업회계기준서 제1027호에 따른 별도재무제표입니다. 당사는 종속기업 및 관계기업에 대한 투자자산에 대하여 기업회계기준서 제1027호에 따른 원가법을 선택하여 회계처리하고 있습니다. 한편, 종속기업 및 관계기업으로부터 수취하는 배당금은 배당을 받을 권리가 확정되는 시점에 당기손익으로 인식하고 있습니다.

4-2 현금및예치금
현금및예치금은 현금및현금성자산과 예치금으로 구성되어 있으며, 당사는 취득일로부터 만기일이 3개월 이내인 투자자산을 현금및현금성자산으로 분류하고 있습니다. 지분상품은 현금성자산에서 제외되나, 상환일이 정해져 있고 취득일로부터 상환일까지의 기간이 단기인 우선주와 같이 실질적으로 현금성자산인 경우에는 현금성자산에포함하고 있습니다. 예치금은 정기예금, 정기적금 등을 포함하고 있습니다.

4-3 비파생금융자산

(1) 인식 및 최초 측정
당사는 금융자산을 계약의 당사자가 되는 때에만 재무상태표에 인식하고 있습니다. 또한, 금융자산의 정형화된 매입이나 매도의 경우에는 해당 거래를 약정한 시점인 매매일에 인식하고 있습니다. 한편, 금융자산의 정형화된 매입이나 매도는 관련 시장의규정이나 관행에 의하여 일반적으로 설정된 기간 내에 금융자산의 인도나 인수가 이루어지는 거래를 의미합니다.

최초 인식시점에 금융자산을 공정가치로 측정하며, 당기손익-공정가치측정금융자산이 아닌 경우에 해당 금융자산의 취득과 직접 관련되는 거래원가는 공정가치에 가산합니다. 당기손익-공정가치측정금융자산의 거래원가는 당기손익으로 처리합니다.

(2) 분류 및 후속측정
최초 인식시점에 금융자산은 상각후원가, 기타포괄손익-공정가치채무상품, 기타포괄손익-공정가치지분상품 또는 당기손익-공정가치로 측정되도록 분류하고, 복합계약이 금융자산을 주계약으로 포함하는 경우에는 내재파생상품을 분리하지 않고 해당복합계약 전체를 기준으로 금융자산을 분류하고 있습니다.
금융자산은 당사가 금융자산을 관리하는 사업모형을 변경하지 않는 한 최초 인식 후에 재분류되지 않으며, 이 경우 영향 받는 모든 금융자산은 사업모형의 변경 이후 첫 번째 보고기간의 첫 번째 날에 재분류됩니다.

금융자산이 다음 두가지 조건을 모두 만족하고, 당기손익-공정가치측정 항목으로 지정되지 않은 경우에 상각후원가로 측정합니다.
 - 계약상 현금흐름을 수취하기 위해 보유하는 것이 목적인 사업모형 하에서 보유
 - 금융자산의 계약 조건에 따라 특정일에 원금과 원금잔액에 대한 이자지급만으 로 구성되어 있는 현금흐름이 발생

채무상품이 다음 두 가지 조건을 충족하고 당기손익-공정가치측정 항목으로 지정되지 않은 경우에 기타포괄손익-공정가치로 측정합니다.
 - 계약상 현금흐름의 수취와 금융자산의 매도 둘 다를 통해 목적을 이루는 사업모 형 하에서 금융자산을 보유
 - 금융자산의 계약 조건에 따라 특정일에 원리금 지급만으로 구성되어 있는 현금 흐름이 발생

단기매매를 위해 보유하는 것이 아닌 지분상품의 최초 인식 시에 당사는 투자자산의 공정가치의 후속적인 변동을 기타포괄손익으로 표시하도록 선택할 수 있습니다. 다만, 한번 선택하면 이를 취소할 수 없습니다. 이러한 선택은 투자 자산별로 이루어집니다.

상기에서 설명한 상각후원가나 기타포괄손익-공정가치로 측정되지 않는 모든 금융자산은 당기손익-공정가치로 측정됩니다. 이러한 금융자산은 모든 파생금융자산을 포함합니다(주석 6 참조). 최초 인식시점에 당사는 상각후원가나 기타포괄손익-당기손익으로 측정되는 금융자산을 당기손익-공정가치측정 항목으로 지정한다면 회계불일치를 제거하거나 유의적으로 줄이는 경우에는 해당 금융자산을 당기손익-공정가치측정 항목으로 지정할 수 있습니다. 다만, 한번 지정하면 이를 취소할 수 없습니다.

(3) 제거
당사는 금융자산의 현금흐름에 대한 계약상 권리가 소멸한 경우, 금융자산의 현금흐름을 수취할 계약상 권리를 양도하고 이전된 금융자산의 소유에 따른 위험과 보상의 대부분을 실질적으로 이전한 경우, 또는 당사가 소유에 따른 위험과 보상의 대부분을보유 또는 이전하지 아니하고 금융자산을 통제하고 있지 않은 경우에 금융자산을 제거합니다.

한편, 당사가 재무상태표에 인식된 자산을 이전하는 거래를 하였지만, 이전되는 자산의 소유에 따른 대부분의 위험과 보상을 보유하고 있는 경우에는 이전된 자산을 제거하지 않습니다.

4-4 파생상품

(1) 인식 및 최초 측정
파생상품은 최초 인식 시에 공정가치로 측정합니다. 최초 인식 이후에 공정가치로 측정하고, 그 변동은 당기손익으로 인식하고 있습니다.

(2) 최초거래일 손익의 인식
시장에서 관측 가능하지 않은 평가변수를 사용하여 공정가액을 평가하는 공정가치 수준 3에 해당하는 금융상품의 경우 당기손익에 반영한 최초 평가금액과 거래가액의차이를 만기까지 정액법으로 상각하여 손익에 반영합니다.

4-5 금융자산의 손상
당사는 당기손익-공정가치 측정 항목을 제외한 모든 채무상품에 대하여 기대신용손실에 대해 손실충당금을 인식합니다. 기대신용손실은 신용손실의 확률가중추정치입니다. 신용손실은 모든 현금부족액(즉, 계약에 따라 지급받기로 한 모든 계약상 현금흐름과 수취할 것으로 예상하는 모든 계약상 현금흐름의 차이)의 현재가치로 측정됩니다. 기대신용손실은 해당 금융자산의 유효이자율로 할인됩니다.

금융자산의 최초 인식 후 신용위험의 증가 정도에 따라 아래 표와 같이 3단계로 구분하여 손

실충당금을 측정합니다.

구 분		손실충당금
Stage 1	최초 인식 후 신용위험이 유의적으로 증가하지 않은 경우	12개월 기대신용손실: 보고기간 말 이후 12개월 내에 발생 가능한 금융상품의 채무불이행 사건으로 인한 기대신용손실
Stage 2	최초 인식 후 신용위험이 유의적으로 증가한 경우	전체기간 기대신용손실: 기대존속기간에 발생할 수있는 모든 채무불이행 사건으로 인한 기대신용손실
Stage 3	신용이 손상된 경우	

한편, 최초 인식 시점에 신용이 손상된 금융자산은 최초 인식 후 전체기간 기대신용손실의 누적변동분만을 손실충당금으로 계상합니다.

전체기간은 금융상품의 계약만기까지의 기간으로서 신용위험에 노출되는 최장 계약기간을 의미합니다.

4-6 유형자산
유형자산은 최초에 원가로 측정하여 인식하고 있습니다. 유형자산의 원가에는 경영진이 의도하는 방식으로 자산을 가동하는데 필요한 장소와 상태에 이르게 하는데 직접 관련되는 원가 및 자산을 해체, 제거하거나 부지를 복구하는데 소요될 것으로 추정되는 원가가 포함됩니다.

유형자산은 최초 인식 후에 원가에서 감가상각누계액과 손상차손누계액을 차감한 금액을 장부금액으로 하고 있습니다.

유형자산은 자산의 취득원가에서 잔존가치를 차감한 금액에 대하여 4년의 경제적 내용연수에 걸쳐 해당 자산에 내재되어 있는 미래 경제적 효익의 예상 소비 형태를 가장 잘 반영한 정액법으로 상각하고 있습니다.

유형자산을 구성하는 일부의 원가가 당해 유형자산의 전체 원가와 비교하여 유의적이라면, 해당 유형자산을 감가상각할 때, 그 부분은 별도로 구분하여 감가상각하고 있습니다.

유형자산의 제거로 인하여 발생하는 손익은 순매각금액과 장부금액의 차이로 결정되고 그 차액은 당기손익으로 인식하고 있습니다.

당사는 매 회계연도 말에 자산의 잔존가치와 내용연수 및 감가상각방법을 재검토하고 재검토 결과 이를 변경하는 것이 적절하다고 판단되는 경우 회계추정의 변경으로처리하고 있습니다.

4-7 무형자산
무형자산은 최초 인식할 때 원가로 측정하며, 최초 인식 후에 원가에서 상각누계액과손상차손누계액을 차감한 금액을 장부금액으로 인식하고 있습니다.

무형자산은 사용가능한 시점부터 잔존가치를 영("0")으로 아래의 내용연수 동안 정액법으로 상각하고 있습니다. 다만, 일부 무형자산에 대해서는 이를 이용할 수 있을 것으로 기대되는

기간이 예측가능하지 않아 당해 무형자산의 내용연수가 비한정인 것으로 평가하고 상각하지 아니하고 있습니다.

구 분	상각방법	내용연수
소프트웨어	정액법	5년
개발비	정액법	5년
상표권	비상각	비한정
회원권	비상각	비한정

내용연수가 유한한 무형자산의 상각기간과 상각방법은 매 회계연도 말에 재검토하고내용연수가 비한정인 무형자산에 대해서는 그 자산의 내용연수가 비한정이라는 평가가 계속하여 정당한지를 매 보고기간 말에 재검토하며, 이를 변경하는 것이 적절하다고 판단되는 경우 회계추정의 변경으로 처리하고 있습니다.

당사는 무형자산 제거 시 순매각금액과 장부금액의 차이로 인한 손익은 제거시점의 당기손익에 반영하고 있습니다.

4-8 비금융자산의 손상
종업원급여에서 발생한 자산, 이연법인세자산을 제외한 모든 비금융자산에 대해서는매 보고기간 말마다 자산손상을 시사하는 징후가 있는지를 검토하며, 만약 그러한 징후가 있다면 당해 자산의 회수가능액을 추정하고 있습니다. 단, 내용연수가 비한정인무형자산에 대해서는 자산손상을 시사하는 징후와 관계없이 매년 회수가능가액과 장부금액을 비교하여 손상검사를 하고 있습니다.

회수가능액은 개별 자산별로, 또는 개별 자산의 회수가능액을 추정할 수 없다면 그 자산이 속하는 현금창출단위별로 회수가능액을 추정하고 있습니다. 회수가능액은 사용가치와 순공정가치 중 큰 금액으로 결정하고 있습니다. 사용가치는 자산이나 현금창출단위에서 창출될 것으로 기대되는 미래현금흐름을 화폐의 시간가치 및 미래현금흐름을 추정할 때 조정되지 아니한 자산의 특유위험에 대한 현행 시장의 평가를 반영한 적절한 할인율로 할인하여 추정합니다.

자산이나 현금창출단위의 회수가능액이 장부금액에 미달하는 경우 자산의 장부금액을 감소시키며 즉시 당기손익으로 인식하고 있습니다.

4-9 리스
당사는 계약에서 대가와 교환하여, 식별되는 자산의 사용 통제권을 일정기간 이전하게 하는지를 고려하여 계약의 약정시점에, 계약자체가 리스인지, 계약이 리스를 포함하는지를 판단합니다.

(1) 사용권자산
당사는 리스개시일에 사용권자산을 인식합니다. 사용권자산은 최초에 원가로 측정하며, 해당 원가는 리스부채의 최초 측정금액, 리스개시일이나 그 전에 지급한 리스료 (받은 리스 인센티브 차감), 리스개설직접원가, 기초자산을 해체 및 제거하거나 기초자산이나 기초자산이 위치한 부지를 복구할 때 리스이용자가 부담하는 원가의 추정치로 구성됩니다.

사용권자산은 후속적으로 리스개시일부터 리스기간 종료일까지 정액법으로 감가상각합니다. 다만, 리스기간 종료일에 사용권자산의 소유권이 이전되거나 사용권자산의 원가에 매수선택권의 행사가격이 반영된 경우에는 유형자산의 감가상각과 동일한방식에 기초하여 기초자산의 내용연수 종료일까지 사용권자산을 감가상각합니다. 또한, 사용권자산은 손상차손으로 인하여 감소하거나 리스부채의 재측정으로 인하여 조정될 수 있습니다.

당사는 재무상태표에서 사용권자산을 '유형자산'으로 표시하였습니다.

(2) 리스부채
당사는 리스개시일에, 리스개시일 현재 지급되지 않은 리스료의 현재가치로 리스부채를 최초 측정합니다. 리스료는 리스의 내재이자율로 할인하되, 내재이자율을 쉽게 산정할 수 없는 경우에는 리스이용자의 증분차입이자율로 할인합니다. 일반적으로 당사는 증분차입이자율을 할인율로 사용합니다.

리스부채 측정에 포함되는 리스료는 다음 항목으로 구성됩니다.
 - 고정 리스료(실질적인 고정리스료 포함)
 - 지수나 요율(이율)에 따라 달라지는 변동리스료. 최초에는 리스개시일의 지수나 요율(이율)을 사용하여 측정함
 - 잔존가치보증에 따라 지급할 것으로 예상되는 금액
 - 매수선택권을 행사할 것이 상당히 확실한 경우 매수선택권의 행사가격, 연장선택권을 행사할 것이 상당히 확실한 경우 연장기간의 리스료, 리스기간이 종료선택권 행사를 반영하는 경우에 리스를 종료하기 위하여 부담하는 금액

리스부채는 유효이자율법에 따라 상각합니다. 리스부채는 지수나 요율(이율)의 변동으로 미래 리스료가 변동되거나 잔존가치 보증에 따라 지급할 것으로 예상되는 금액이 변동되거나 매수, 연장, 종료 선택권을 행사할지에 대한 평가가 변동되거나 실질적인 고정리스료가 수정되는 경우에 재측정됩니다.

리스부채를 재측정할 때 관련되는 사용권자산을 조정하고, 사용권자산의 장부금액이영("0")으로 줄어드는 경우에는 재측정 금액을 당기손익으로 인식합니다.

당사는 재무상태표에서 리스부채를 '기타부채'로 표시하였습니다.

(3) 단기리스와 소액 기초자산 리스
당사는 IT 장비를 포함하여 리스기간이 12개월 이내인 단기리스와 소액 기초자산 리스에 대하여 사용권자산과 리스부채를 인식하지 않는 실무적 간편법을 선택하였습니다. 당사는 이러한 리스에 관련된 리스료를 리스기간에 걸쳐 정액법에 따라 비용으로인식합니다.

4-10 비파생금융부채
당사는 금융부채 계약상 내용의 실질과 금융부채의 정의에 따라 금융부채 계약의 당사자가 되는 때에 재무상태표에 인식하고 있습니다. 당기손익-공정가치 측정 금융부채의 거래원가는 당기손익으로 처리합니다.

(1) 당기손익-공정가치측정금융부채
당기손익-공정가치측정금융부채는 최초 인식 후 공정가치로 측정하며, 공정가치의변동은 당

기손익-공정가치측정금융상품 관련손익으로 인식하고 있습니다.

(2) 기타금융부채
당기손익-공정가치측정금융부채로 분류되지 않은 비파생금융부채는 기타금융부채로 분류하고 있습니다. 기타금융부채는 최초 인식 시 발행과 직접 관련되는 거래원가를 차감한 공정가치로 측정하고 있습니다. 후속적으로 기타금융부채는 유효이자율법을 사용하여 상각후원가로 측정되며, 이자비용은 유효이자율법을 적용하여 인식합니다.

(3) 금융부채의 제거
당사는 금융부채의 계약상 의무가 이행, 취소 또는 만료된 경우에만 금융부채를 제거합니다. 당사는 금융부채의 계약조건이 변경되어 현금흐름이 실질적으로 달라진 경우, 기존 부채를 제거하고 새로운 계약에 근거하여 새로운 금융부채를 공정가치로 인식합니다.

금융부채 제거 시에, 장부금액과 지급한 대가(양도한 비현금자산이나 부담한 부채를 포함)의 차액은 당기손익으로 인식합니다.

4-11 종업원급여
당사는 확정기여제도와 확정급여제도를 운영하고 있습니다.

(1) 퇴직급여 : 확정기여제도
확정기여제도와 관련하여 일정기간 종업원이 근무용역을 제공하였을 때에는 그 근무용역과 교환하여 확정기여제도에 납부해야 할 기여금에 대하여 자산의 원가에 포함되는 경우를 제외하고는 당기손익으로 인식하고 있습니다. 납부해야 할 기여금은 이미 납부한 기여금을 차감한 후 부채(미지급비용)로 인식하고 있습니다. 또한, 이미 납부한 기여금이 보고기간 말 이전에 제공된 근무용역에 대해 납부하여야 하는 기여금을 초과하는 경우에는 초과 기여금 때문에 미래 지급액이 감소하거나 현금이 환급되는 만큼을 자산(선급비용)으로 인식하고 있습니다.

(2) 퇴직급여 : 확정급여제도
보고기간 말 현재 확정급여제도와 관련된 확정급여부채는 확정급여채무의 현재가치에서 사외적립자산의 공정가치를 차감하여 인식하고 있습니다.

확정급여부채는 매년 독립적인 계리사에 의해 예측단위적립방식으로 계산되고 있습니다. 확정급여채무의 현재가치에서 사외적립자산의 공정가치를 차감하여 산출된 순액이 자산일 경우, 제도로부터 환급받거나 제도에 대한 미래기여금이 절감되는 방식으로 이용가능한 경제적 효익의 현재가치를 한도로 자산을 인식하고 있습니다.

순확정급여부채의 재측정요소는 보험수리적손익, 순확정급여부채의 순이자에 포함된 금액을 제외한 사외적립자산의 수익 및 순확정급여부채의 순이자에 포함된 금액을 제외한 자산인식상한효과의 변동으로 구성되어 있으며, 즉시 기타포괄손익으로 인식됩니다. 당사는 순확정급여부채(자산)의 순이자를 순확정급여부채(자산)에 연차보고기간 초에 결정된 할인율을 곱하여 결정하며, 보고기간 동안 기여금 납부와 급여지급으로 인한 순확정급여부채(자산)의 변동을 고려하여 결정하고 있습니다. 확정급여제도와 관련된 순이자비용과 기타비용은 당기손익으로 인식됩니다.

제도의 개정이나 축소가 발생하는 경우, 과거근무에 대한 효익의 변동이나 축소에 따른 손익

은 즉시 당기손익으로 인식하고 있습니다. 당사는 확정급여제도의 정산이 일어나는 때에 정산으로 인한 손익을 인식하고 있습니다.

4-12 충당부채
충당부채는 과거사건의 결과로 존재하는 현재의무(법적의무 또는 의제의무)로서, 당해 의무를 이행하기 위하여 경제적효익을 갖는 자원이 유출될 가능성이 높으며 그 의무의 이행에 소요되는 금액을 신뢰성 있게 추정할 수 있는 경우에 인식하고 있습니다.
충당부채로 인식하는 금액은 관련된 사건과 상황에 대한 불가피한 위험과 불확실성을 고려하여 현재의무를 보고기간 말에 이행하기 위하여 소요되는 지출에 대한 최선의 추정치입니다. 화폐의 시간가치 효과가 중요한 경우 충당부채는 의무를 이행하기 위하여 예상되는 지출액의 현재가치로 평가하고 있습니다.

매 보고기간 말마다 충당부채의 잔액을 검토하고, 보고기간 말 현재 최선의 추정치를반영하여 조정하고 있습니다. 의무이행을 위하여 경제적효익이 내재된 자원이 유출될 가능성이 더 이상 높지 아니한 경우에는 관련 충당부채를 환입하고 있습니다.

당사는 임차하여 사용중인 건물과 관련하여 동 건물의 사용이 종료된 후에 원상회복을 위하여 소요될 것으로 추정되는 비용을 복구충당부채로 계상하고 있습니다. 동 충당부채는 경영자의 가정과 추정에 기초한 임차건물의 면적당 복구비용과 할인율을 적용하여 산정되었습니다.

4-13 납입자본

(1) 지분상품
보통주는 자본으로 분류하며 자본거래와 직접 관련되어 발생하는 증분원가는 세금효과를 반영한 순액으로 자본에서 차감하고 있습니다. 우선주는 상환하지 않아도 되거나 당사의 선택에 의해서만 상환되는 경우와 배당의 지급이 당사의 재량에 의해 결정된다면 자본으로 분류하고, 당사의 주주총회에서 배당을 승인하면 배당금을 인식하고 있습니다. 주주가 특정일이나 그 이후에 확정되거나 확정가능한 금액의 상환을 청구할 수 있거나 의무적으로 상환해야 하는 우선주는 부채로 분류하고 있습니다. 관련배당은 발생시점에 이자비용으로 보아 당기손익으로 인식하고 있습니다.

(2) 신종자본증권
당사가 금융상품의 발행자인 경우 계약조건의 실질에 따라 금융상품을 금융부채 또는 자본으로 분류하고 있습니다. 당사는 금융상품과 관련된 현금 등 금융자산을 인도하기로 하는 등의 계약상 의무를 회피할 수 있는 무조건적인 권리를 가지고 있는 신종자본증권의 경우 지분상품으로 분류하여 자본의 일부로 표시하고 있습니다.

(3) 자기주식
당사가 자기지분상품을 재취득하는 경우에 이러한 지분상품은 자기주식의 과목으로 자본에서 직접 차감하고 있습니다. 자기지분상품을 매입 또는 매도하거나 발행 또는 소각하는 경우의 손익은 당기손익으로 인식하지 아니합니다.

4-14 주식기준보상
당사는 제공받는 재화나 용역의 대가로 종업원에게 주식이나 주식선택권을 부여하는주식결제형 주식보상거래에 대하여 제공받는 재화나 용역의 공정가치 또는 제공받는재화나 용역의

공정가치를 신뢰성있게 측정할 수 없다면, 부여한 지분상품의 공정가치에 기초하여 재화나 용역의 공정가치를 간접 측정하고 그 금액을 가득기간 동안에종업원급여(당기비용)와 자본으로 인식하고 있습니다. 주식선택권의 가득조건이 용역제공조건 또는 시장조건이 아닌 가득조건인 경우에는 궁극적으로 가득되는 주식선택권의 실제 수량에 기초하여 결정되도록 인식된 종업원비용을 조정하고 있습니다.

제공받는 재화나 용역의 대가로 현금을 지급하는 현금결제형 주식기준보상거래의 경우, 제공받는 재화나 용역과 그 대가로 부담하는 부채를 공정가치로 측정하고 가득기간동안 종업원급여(당기비용)와 부채로 인식하고 있습니다. 또한, 부채가 결제될 때까지 매 보고기간 말과 최종결제일에 부채의 공정가치를 재측정하고, 공정가치 변동액은 종업원급여로 인식하고 있습니다.

4-15 수익・비용의 인식
당사는 경제적효익의 유입이 확실하고 신뢰성 있게 측정될 수 있는 경우에 수익을 인식하고 있습니다.

이자수익과 이자비용은 상각후원가로 측정되는 모든 금융상품에서 발생하는 이자의 경우, 유효이자율법을 적용하여 인식하고 있습니다. 유효이자율은 금융상품의 기대존속기간에 추정되는 미래현금지급액이나 수취액의 현재가치를 금융자산의 총 장부금액이나 금융부채의 상각후원가와 정확하게 일치시키는 이자율입니다.

배당금수익은 배당금을 받을 권리가 확정되는 시점에 인식하고 있습니다.

4-16 법인세
법인세비용은 당기법인세와 이연법인세로 구성되어 있으며, 기타포괄손익이나 자본에 직접 인식되는 거래나 사건 또는 사업결합에서 발생하는 세액을 제외하고는 당기손익으로 인식하고 있습니다.

(1) 당기법인세
당기법인세는 당기의 과세소득을 기초로 산정하고 있습니다. 과세소득은 포괄손익계산서상의 법인세비용차감전순이익에서 다른 과세기간에 가산되거나 차감될 손익 및 비과세항목이나 손금불인정항목을 제외하므로 포괄손익계산서상 손익과 차이가 있습니다. 당사의 당기법인세와 관련된 미지급법인세는 제정되었거나 실질적으로 제정된 세율을 사용하여 계산하고 있습니다.
당기법인세자산과 당기법인세부채는 다음의 조건을 모두 충족하는 경우에만 상계를 합니다.
 - 인식된 금액에 대한 법적으로 집행가능한 상계권리를 가지고 있음
 - 순액으로 결제하거나, 자산을 실현하는 동시에 부채를 결제할 의도가 있음

(2) 이연법인세
당사는 자산과 부채의 장부금액과 세무기준액의 차이로 인해 발생하는 일시적차이 전부에 대해 자산부채법을 적용하여 이연법인세를 인식하고 있습니다.

이연법인세자산과 부채는 보고기간 말 제정되었거나 실질적으로 제정된 세법에 근거하여 당해 자산이 실현되거나 부채가 지급될 보고기간에 적용될 것으로 기대되는 세율을 사용하여 측정하고 있습니다. 이연법인세자산과 이연법인세부채를 측정할 때 보고기간 말 현재 당사가 관련 자산과 부채의 장부금액을 회수하거나 결제할 것으로 예상되는 방식에 따라 법인세

효과를 반영하고 있습니다.

이연법인세자산의 장부금액은 매 보고기간 말에 검토하고, 이연법인세자산으로 인한혜택이 사용되기에 충분한 과세소득이 발생할 가능성이 더 이상 높지 않은 경우 이연법인세자산의 장부금액을 감소시키고 있습니다

이연법인세자산과 부채는 동일 과세당국이 부과하는 법인세이고, 당사가 인식된 금액을 상계할 수 있는 법적 권한을 가지고 있으며 당기 법인세부채와 자산을 순액으로결제할 의도가 있는 경우에만 상계하고 있습니다.

4-17 주당이익
당사는 보통주 기본주당이익과 희석주당이익을 계속영업손익과 당기순손익에 대하여 계산하고 포괄손익계산서에 표시하고 있습니다. 기본주당이익은 보통주에 귀속되는 당기순손익을 보고기간 동안에 유통된 보통주식수를 가중평균한 주식수로 나누어계산하고 있습니다. 희석주당이익은 종업원에게 부여한 주식기준보상 등 모든 희석화 효과가 있는 잠재적 보통주의 영향을 고려하여 보통주에 귀속되는 당기순손익 및 가중평균유통보통주식수를 조정하여 계산하고 있습니다.

4-18 매각예정비유동자산
비유동자산 또는 처분자산집단의 장부금액이 계속 사용이 아닌 매각거래를 통하여 주로 회수될 것으로 예상된다면 이를 매각예정자산으로 분류하고 있습니다. 이러한 조건은 당해 자산(또는 처분자산집단)이 현재의 상태로 즉시 매각가능하여야 하며 매각될 가능성이 매우 높을 때에만 충족된 것으로 간주 하고 있습니다. 자산(또는 처분자산집단)을 매각예정으로 최초 분류하기 직전에 해당 자산(또는 자산과 부채)의 장부금액과 순공정가치 중 작은 금액으로 측정하고 있습니다. 최초 분류시 손상이 인식된 자산의 순공정가치가 하락하면 손상차손을 즉시 당기손익으로 인식하고, 순공정가치가 증가하면 과거에 인식하였던 손상차손누계액을 한도로 하여 당기손익으로 인식하고 있습니다.

비유동자산이 매각예정으로 분류되거나 매각예정으로 분류된 처분자산집단의 일부인 경우에는 그 자산은 상각하지 아니하고 있습니다.

4-19 미적용 제・개정 기준서
제정・공표되었으나 2025년 1월 1일 이후 시작하는 회계연도에 시행일이 도래하지 아니한 제・개정 기준서 및 해석서는 다음과 같습니다. 당사는 재무제표 작성 시 다음의 제・개정 기준서 및 해석서를 조기적용하지 아니하였으며, 당사에 중요한 영향을 미치지 않을 것으로 판단됩니다.

- 기업회계기준서 제1109호 '금융상품' 및 제1107호 '금융상품: 공시' 개정 - 금융상품의 분류 및 측정
- 한국채택국제회계기준 연차개선
- 기업회계기준서 제1109호 '금융상품' 및 제1107호 '금융상품: 공시' 개정 - 자연에 의존하는 전력과 관련된 계약
- 기업회계기준서 제1118호 '재무제표 표시와 공시'

5. 현금및예치금

5-1 당기말 및 전기말 현재 현금및예치금의 내역은 다음과 같습니다.

(단위 : 백만원)

구 분	당기말	전기말
현금및현금성자산		
보통예금	1	1
기타예금	261,322	277,174
소 계	261,323	277,175
예치금		
당좌개설보증금	2	2
합 계	261,325	277,177

(*) 당기말 자사주신탁계약에 포함된 기타예금은 203,478백만원 입니다.

5-2 당기말 및 전기말 현재 사용이 제한된 예치금의 내역은 다음과 같습니다.

(단위 : 백만원)

구 분	당기말	전기말	사용제한 사유
예치금	2	2	당좌개설보증금

6. 당기손익-공정가치측정금융자산

당기말 및 전기말 현재 당기손익-공정가치측정금융자산의 내역은 다음과 같습니다.

(단위 : 백만원)

구 분	당기말	전기말
수익증권	-	100,535
합 계	-	100,535

7. 기타포괄손익-공정가치측정금융자산

7-1 당기말 및 전기말 현재 기타포괄손익-공정가치측정금융자산의 내역은 다음과 같습니다.

(단위 : 백만원)

구 분	당기말		전기말	
	취득가액	장부가액	취득가액	장부가액
지분상품				
신종자본증권(주1)	610,000	608,440	490,000	487,256
합 계	610,000	608,440	490,000	487,256

(주1) 정책적 투자 목적으로 보유하고 있는 신종자본증권을 기타포괄손익-공정가치측정금융자산으로 지정하였습니다.

7-2 당기 및 전기 중 기타포괄손익-공정가치측정금융자산평가손익의 변동내역은 다음과 같습니다.

(단위 : 백만원)

구 분	당 기	전 기
기초	(2,170)	(22,645)
평가손익	1,183	25,885
법인세효과	(230)	(5,410)
기말	(1,217)	(2,170)

8. 상각후원가측정대출채권 및 수취채권

당기말 및 전기말 현재 상각후원가측정대출채권 및 수취채권의 내역은 다음과 같습니다.

<당기말> (단위 : 백만원)

구 분	채권금액	기대신용손실충당금	장부금액
미수금	7,009	-	7,009
미수수익	2,081	-	2,081
보증금	4,490	-	4,490
현재가치할인차금	(3)	-	(3)
합 계	13,577	-	13,577

<전기말> (단위 : 백만원)

구 분	채권금액	기대신용손실충당금	장부금액
미수금	10	-	10
미수수익	2,010	-	2,010
보증금	4,490	-	4,490
현재가치할인차금	(26)	-	(26)
합 계	6,484	-	6,484

9. 유형자산

9-1 당기말 및 전기말 현재 유형자산의 내역은 다음과 같습니다.

<당기말> (단위 : 백만원)

구 분	취득원가	감가상각누계액	장부금액
차량운반구	122	(66)	56
비품	1,848	(1,469)	379
사용권자산	4,293	(3,795)	498
합 계	6,263	(5,330)	933

<전기말> (단위 : 백만원)

구 분	취득원가	감가상각누계액	장부금액
차량운반구	122	(35)	87
비품	1,825	(1,261)	564
사용권자산	4,078	(2,707)	1,371
합 계	6,025	(4,003)	2,022

9-2 당기 및 전기 중 유형자산의 변동내역은 다음과 같습니다.

<당기> (단위 : 백만원)

구 분	기 초	취 득	감가상각	기 말
차량운반구	86	-	(30)	56
비품	565	22	(208)	379
사용권자산	1,371	215	(1,088)	498
합 계	2,022	237	(1,326)	933

<전기> (단위 : 백만원)

구 분	기 초	취 득	처분/해지	감가상각	기 말
차량운반구	117	-	-	(30)	87
비품	687	94	-	(217)	564
사용권자산	2,130	287	(43)	(1,003)	1,371
합 계	2,934	381	(43)	(1,250)	2,022

9-3 당기말 및 전기말 현재 사용권자산의 구성내역은 다음과 같습니다.

<당기말> (단위 : 백만원)

구 분	취득원가	감가상각누계액	장부금액

부동산	3,600	(3,392)	208
차량운반구	693	(403)	290
합 계	4,293	(3,795)	498

<전기말> (단위 : 백만원)

구 분	취득원가	감가상각누계액	장부금액
부동산	3,543	(2,500)	1,043
차량운반구	535	(207)	328
합 계	4,078	(2,707)	1,371

9-4 당기 및 전기 중 사용권자산의 유형별 변동내역은 다음과 같습니다.

9-4-1 사용권자산의 취득원가

<당기> (단위 : 백만원)

구 분	기초	취득	기말
부동산	3,543	57	3,600
차량운반구	535	158	693
합 계	4,078	215	4,293

<전기> (단위 : 백만원)

구 분	기 초	취 득	처분/해지	기 말
부동산	3,499	44	-	3,543
차량운반구	553	243	(261)	535
합 계	4,052	287	(261)	4,078

9-4-2 사용권자산의 감가상각누계액

<당기> (단위 : 백만원)

구 분	기 초	감가상각	처분/해지	기 말
부동산	(2,500)	(892)	-	(3,392)
차량운반구	(207)	(196)	-	(403)
합 계	(2,707)	(1,088)	-	(3,795)

<전기> (단위 : 백만원)

구 분	기 초	감가상각	처분/해지	기 말

부동산	(1,656)	(844)	-	(2,500)
차량운반구	(266)	(159)	218	(207)
합 계	(1,922)	(1,003)	218	(2,707)

10. 무형자산

10-1 당기말 및 전기말 현재 무형자산의 내역은 다음과 같습니다.

<당기말> (단위 : 백만원)

구 분	취득원가	상각누계액	손상차손누계액	장부금액
개발비	124	(123)	-	1
상표권	5,796	-	-	5,796
회원권	4,542	-	(364)	4,178
합 계	10,462	(123)	(364)	9,975

<전기말> (단위 : 백만원)

구 분	취득원가	상각누계액	손상차손누계액	장부금액
개발비	124	(123)	-	1
상표권	5,796	-	-	5,796
회원권	4,491	-	(364)	4,127
합 계	10,411	(123)	(364)	9,924

10-2 당기 및 전기 중 무형자산의 변동내역은 다음과 같습니다.

<당기> (단위 : 백만원)

구 분	기 초	취 득	상 각	처분/해지	기 말
개발비	1	-	-	-	1
상표권	5,796	-	-	-	5,796
회원권	4,127	98	-	(47)	4,178
합 계	9,924	98	-	(47)	9,975

<전기> (단위 : 백만원)

구 분	기 초	취 득	상 각	처분/해지	기 말
개발비	113	-	(112)	-	1
상표권	5,796	-	-	-	5,796
회원권	4,028	99	-	-	4,127
합 계	9,937	99	(112)	-	9,924

11. 종속기업투자

당기말 및 전기말 현재 종속기업의 내역은 다음과 같습니다.

<당기말> (단위 : 백만원)

기업명	업 종	소재지	지분율(%)	장부금액
메리츠화재해상보험㈜	보험업	한국	100.00	2,059,346
메리츠증권㈜	증권업	한국	93.91	2,311,085
메리츠대체투자운용㈜	전문사모집합투자업	한국	100.00	5,000
합 계				4,375,431

<전기말> (단위 : 백만원)

기업명	업 종	소재지	지분율(%)	장부금액
메리츠화재해상보험㈜	보험업	한국	100.00	2,059,346
메리츠증권㈜	증권업	한국	100.00	2,261,085
메리츠대체투자운용㈜	전문사모집합투자업	한국	100.00	5,000
합 계				4,325,431

12. 기타자산

당기말 및 전기말 현재 기타자산의 내역은 다음과 같습니다.

(단위 : 백만원)

구 분	당기말	전기말
선급비용	6,266	5,976
선급금	1	17
순확정급여자산	417	473
합 계	6,684	6,466

13. 파생상품부채

당기말 및 전기말 현재 파생상품부채의 내역은 다음과 같습니다.

(단위 : 백만원)

구 분	당기말	전기말
파생상품부채(주1)	31,052	-
이연 최초거래일 손익 조정액	(23,780)	-
합 계	7,272	-

(주1) 넥스라이즈제일차㈜와의 주식매수청구권 계약(주석 26)에 따른 파생상품평가금액입니다.

14. 차입부채

당기말 및 전기말 현재 차입부채(사채)의 내역은 다음과 같습니다.

<당기말> (단위 : 백만원)

구 분	발행일	만기일	이자율(%)	금 액	비 고
차입금					
CP	2025.03.28	2026.03.18	2.96	250,000	만기일시상환
소 계				250,000	
사채					
전자단기사채	2025.11.14	2026.02.13	3.11	125,000	만기일시상환
전자단기사채	2025.11.14	2026.02.13	3.11	100,000	만기일시상환
제13-2회 무보증사채	2021.12.07	2026.12.07	2.64	70,000	만기일시상환
제14-2회 무보증사채	2022.07.25	2027.07.23	4.91	22,000	만기일시상환
제16-1회 무보증사채	2024.03.26	2026.03.26	4.05	200,000	만기일시상환
제16-2회 무보증사채	2024.03.26	2027.03.26	4.10	50,000	만기일시상환
제17-1회 무보증사채	2024.05.29	2026.11.27	3.96	170,000	만기일시상환
제17-2회 무보증사채	2024.05.29	2027.05.28	3.94	30,000	만기일시상환
제18-2회 무보증사채	2024.09.24	2027.09.24	3.48	100,000	만기일시상환
제19-1회 무보증사채	2025.05.27	2026.05.27	2.71	80,000	만기일시상환
제19-2회 무보증사채	2025.05.27	2027.05.27	2.80	200,000	만기일시상환
제20-1회 무보증사채	2025.08.04	2027.08.04	2.80	140,000	만기일시상환
제20-2회 무보증사채	2025.08.04	2028.08.04	2.90	170,000	만기일시상환
사채할인발행차금				(1,864)	
소 계				1,455,136	
합 계				1,705,136	

<전기말> (단위 : 백만원)

구 분	발행일	만기일	이자율(%)	금 액	비 고
차입금					
CP	2024.03.29	2025.03.28	3.87	250,000	만기일시상환
소 계				250,000	
사채					
전자단기사채	2024.11.29	2025.02.28	3.63	125,000	만기일시상환
제13-2회 무보증사채	2021.12.07	2026.12.07	2.64	70,000	만기일시상환
제14-1회 무보증사채	2022.07.25	2025.07.25	4.75	228,000	만기일시상환
제14-2회 무보증사채	2022.07.25	2027.07.23	4.91	22,000	만기일시상환
제15-3회 무보증사채	2022.10.07	2025.10.02	6.18	34,000	만기일시상환

제16-1회 무보증사채	2024.03.26	2026.03.26	4.05	200,000	만기일시상환
제16-2회 무보증사채	2024.03.26	2027.03.26	4.10	50,000	만기일시상환
제17-1회 무보증사채	2024.05.29	2026.11.27	3.96	170,000	만기일시상환
제17-2회 무보증사채	2024.05.29	2027.05.28	3.94	30,000	만기일시상환
제18-1회 무보증사채	2024.09.24	2025.09.24	3.52	199,000	만기일시상환
제18-2회 무보증사채	2024.09.24	2027.09.24	3.48	100,000	만기일시상환
사채할인발행차금				(1,952)	
소 계				1,226,048	
합 계				1,476,048	

15. 순확정급여부채(자산)

15-1 당기말 및 전기말 현재 순확정급여부채(자산)의 내역은 다음과 같습니다.

(단위 : 백만원)

구 분	당기말	전기말
확정급여채무의 현재가치	1,283	1,109
사외적립자산의 공정가치	(1,700)	(1,582)
순확정급여부채(자산)	(417)	(473)

15-2 당기 및 전기 중 확정급여채무의 변동내역은 다음과 같습니다.

(단위 : 백만원)

구 분	당 기	전 기
기초금액	1,109	870
당기근무원가	92	79
이자원가	50	41
퇴직급여 지급	-	(338)
재측정요소	32	328
관계사 전입	-	129
기말금액	1,283	1,109

15-3 당기 및 전기 중 사외적립자산의 변동내역은 다음과 같습니다.

(단위 : 백만원)

구 분	당 기	전 기
기초금액	1,582	1,445
이자수익	71	70
사용자의 기여금	280	100
퇴직급여 지급	(198)	(139)
운용원가	(7)	(6)
재측정요소	(28)	(17)
관계사 전입	-	129
기말금액	1,700	1,582

15-4 당기 및 전기 중 확정급여제도와 관련한 손익내역은 다음과 같습니다.

(단위 : 백만원)

구 분	당 기	전 기
당기손익		

당기근무원가	(92)	(79)
순확정급여부채의 순이자	21	29
사외적립자산 운용원가	(7)	(6)
소 계	(78)	(56)
기타포괄손익		
순확정급여부채의 재측정요소	(60)	(345)
총포괄손익	(138)	(401)

15-5 당기말 및 전기말 현재 사외적립자산은 다음의 자산으로 구성되어 있습니다.

(단위 : 백만원)

구 분	당 기	전 기
이율보증형 퇴직연금(주1)	1,700	1,582

(주1) 활성시장에서 가격이 공시되지 않는 상품입니다.

15-6 당기말 및 전기말 현재 확정급여채무의 현재가치를 결정하는 데 사용한 유의적인 보험수리적 가정은 다음과 같습니다.

(단위 : %)

구 분	당기말	전기말
인구통계학적 가정		
사망률	0.002~0.059	0.002~0.059
재무적 가정		
할인율	4.93	4.58
제도자산의 장기 기대수익률	4.93	4.58
기대 임금상승률	4.11	4.19

15-7 보험수리적가정의 변동 시 확정급여채무에 미치는 영향은 다음과 같습니다.

(단위 : 백만원)

구 분		확정급여채무
임금상승률	1% 상승	1,401
	1% 하락	1,179
할인율	1% 상승	1,182
	1% 하락	1,398

15-8 당기 및 전기 중 확정기여제도 관련 손익은 다음과 같습니다.

(단위 : 백만원)

구 분	당 기	전 기

퇴직급여	1,551	1,635

16. 충당부채

16-1 당기말 및 전기말 현재 충당부채의 내역은 다음과 같습니다.

(단위 : 백만원)

구 분	당기말	전기말
복구충당부채	290	279

16-2 당기 및 전기 중 충당부채의 변동내역은 다음과 같습니다.

(단위 : 백만원)

구 분	당 기	전 기
기초	279	269
증가	-	-
할인액상각	11	10
기말	290	279

17. 기타부채

17-1 당기말 및 전기말 현재 기타부채의 내역은 다음과 같습니다.

(단위 : 백만원)

구 분	당기말	전기말
미지급금	15,662	8,324
미지급배당금	6,540	5,317
미지급비용	124,392	74,121
예수금	112	132
예수부가세	1,175	1,069
금융보증채무	264	272
리스부채	518	1,367
합 계	148,663	90,602

17-2 당기말 및 전기말 현재 리스부채의 만기별 구조는 다음과 같습니다.

(단위 : 백만원)

구 분	당기말	전기말
1년이내	392	997
1년초과 3년이내	131	379
3년초과	8	4
합 계	531	1,380

17-3 당기 및 전기 중 발생한 리스의 현금유출액은 다음과 같습니다.

(단위 : 백만원)

구 분	당 기	전 기
리스부채	1,104	1,013
단기소액리스료	7	18
합 계	1,111	1,031

18. 법인세비용

18-1 당기 및 전기의 법인세비용의 구성요소는 다음과 같습니다.

(단위 : 백만원)

구 분	당 기	전 기
당기법인세부담액	1,259	-
일시적차이 및 세무상결손금 발생과 소멸로 인한 이연법인세비용(수익)	(9,534)	(16,017)
자본에 직접 반영된 이연법인세	807	8,901
기타	1	(132)
법인세비용(수익)	(7,467)	(7,248)

18-2 당기 및 전기의 법인세비용과 회계이익의 관계는 다음과 같습니다.

(단위 : 백만원)

구 분	당 기	전 기
법인세비용차감전순이익	1,264,243	1,220,360
적용세율에 따른 법인세부담액	323,398	311,813
조정사항 :		
비과세수익으로 인한 차이 조정	(330,495)	(320,438)
비공제비용으로 인한 차이 조정	108	126
기타(세율차이 등)	(478)	1,251
법인세비용(수익)	(7,467)	(7,248)
유효세율(*)	-	-

(*) 당기 및 전기는 법인세 수익이 발생하여 유효세율을 산정하지 아니하였습니다.

18-3 당기말 및 전기말 현재 일시적차이 유형별로 인식한 이연법인세자산(부채)는 다음과 같습니다.

(단위 : 백만원)

구 분	당기말		전기말	
	차감할(가산할) 일시적차이	이연법인세 자산(부채)	차감할(가산할) 일시적차이	이연법인세 자산(부채)
확정급여채무	1,283	282	1,108	231
사외적립자산	(1,335)	(294)	(1,270)	(265)
지분법자본변동	(17,342)	(3,815)	(17,342)	(3,624)
지분법배당금	18,437	4,056	18,437	3,853
지분법평가손익	(80,575)	(17,727)	(80,575)	(16,840)
지분법잉여금	1,026	226	1,026	214
자전거래차액	(1,798)	(396)	(1,798)	(376)

종속기업투자주식	(1,069,745)	(235,344)	(324,328)	(67,785)
미수수익	(2,081)	(458)	(2,010)	(420)
회원권손상차손	364	80	364	76
현재가치할인차금(임차보증금)	4	1	26	6
사용권자산	(499)	(110)	(1,371)	(287)
리스부채	518	114	1,367	286
복구충당부채	290	64	279	58
무형자산	(5,795)	(1,275)	(5,794)	(1,211)
유형자산	418	92	437	91
부당행위계산부인	(1)	1	(1)	1
미확정비용	120,695	26,553	70,015	14,633
신종자본증권	4,649	1,023	-	-
상표권사용료	74	16	-	-
파생상품부채	7,272	1,600	-	-
압축기장충당금	(180,180)	(39,639)	(180,180)	(37,657)
당기손익-공정가치측정금융자산평가손익	-	-	(535)	(112)
기타포괄손익-공정가치측정금융자산평가손익	1,560	343	2,744	573
이월결손금	30,375	6,682	55,114	11,519
소 계	(1,172,386)	(257,925)	(464,287)	(97,036)
순이연법인세부채 미인식 금액(주1)		(292,639)		(122,215)
이연법인세자산(부채)		34,714		25,179

(주1) 종속기업주식의 평가와 관련된 미래 차감할 일시적차이 및 가산할 일시적차이는 당사가 소멸시점을 통제할 수 있으며, 종속기업투자주식을 처분하거나 청산하지 아니하는 한 소멸되지 않으므로 관련 이연법인세자산 및 이연법인세부채를 인식하지않았습니다.

18-4 당기 및 전기 중 자본에 직접 반영된 법인세비용의 내역은 다음과 같습니다.

(단위 : 백만원)

구 분	당 기	전 기
기타포괄손익-공정가치측정금융자산평가손익	(230)	(5,410)
확정급여제도의 재측정요소	15	72
주식매수선택권	-	14,239
신종자본증권	1,022	-
합 계	807	8,901

19. 자본

19-1 당기말 및 전기말 현재 자본금의 내역은 다음과 같습니다.

(단위 : 백만원)

구 분	당기말	전기말
발행할 주식의 총수	500,000,000주	500,000,000주
1주의 금액	500원	500원
발행한 주식의 총수	175,221,773주	190,720,114주
자본금(주1)	113,094	113,094

(주1) 자기주식 이익소각으로 인하여 자본금이 발행주식의 액면총액과 상이합니다.

19-2 당기말 및 전기말 현재 자본으로 분류된 채권형 신종자본증권의 내역은 다음과같습니다.

<당기말 및 전기말> (단위 : 백만원)

구 분	발행일	만기일	이자율(%)	당기말	전기말
제1회 사모채권형 신종자본증권	2020.04.28	2050.04.28	4.20	-	100,000
제2회 공모채권형 신종자본증권	2020.05.28	2050.05.28	4.20	-	70,000
제3회 공모채권형 신종자본증권	2020.10.21	2050.10.21	4.40	-	100,000
제4회 공모채권형 신종자본증권	2021.09.29	2051.09.29	4.36	150,000	150,000
제5회 공모채권형 신종자본증권	2022.02.17	2052.02.17	4.80	176,000	176,000
제6회 공모채권형 신종자본증권	2024.02.22	2054.02.20	5.80	200,000	200,000
제7회 공모채권형 신종자본증권	2024.07.17	2054.07.17	5.10	100,000	100,000
제8회 공모채권형 신종자본증권	2025.04.03	2055.04.03	4.70	250,000	-
제9회 공모채권형 신종자본증권	2025.09.16	2055.09.16	4.19	130,000	-
발행비용				(3,626)	(4,129)
합 계				1,002,374	891,871

19-3 상기 채권형 신종자본증권은 당사가 계약상 의무를 결제하기 위한 현금 등 금융자산의 인도를 회피할 수 있는 무조건적인 권리를 가지고 있는 경우에 해당되므로,자본으로 분류하였으며 발행조건은 다음과 같습니다.

구 분	내 용
이자율 재산정	매 5년마다 금리를 재산정하며, 5년 만기 국고채의 최종호가수익률에 가산금리를 가산하여 산정.
이자지급조건	매 3개월마다 지급하며, 당사의 선택에 따라 이자의 지급을 연기할 수 있음. 또한, 당사가 금융위원회로부터 경영개선명령을 받은 경우에도 이자의 지급이 연기될 수 있음. 이자지급을 연기한 경우, 미지급이자에 대해 원금에 적용되는 이자율로 계산한 이자를 추가로 지급.
만기	최초 만기는 30년이며, 당사의 선택으로 만기일에 상환하지 않을 경우 만기는 매 30년간 자동적으로 연장.

19-4 당기말 및 전기말 현재 자본잉여금의 내역은 다음과 같습니다.

(단위 : 백만원)

구 분	당기말	전기말
주식발행초과금	124,724	124,724

19-5 당기말 및 전기말 현재 자본조정의 내역은 다음과 같습니다.

(단위 : 백만원)

구 분	당기말	전기말
자기주식	(534,427)	(768,840)
지분법자본변동(주1)	17,342	17,342
자기주식처분손실	(3,084)	(3,084)
기타의 자본조정	(54,712)	(53,891)
합 계	(574,881)	(808,473)

(주1) 2011년 3월 25일 메리츠화재해상보험㈜으로부터의 인적분할 인수로 인해 승계한 종속기업과 관계기업투자에 대한 지분법자본변동과 부의지분법자본변동입니다.

19-6 당기 및 전기 중 자기주식의 변동내역은 다음과 같습니다.

<당기>

(단위 : 주, 백만원)

구 분	기 초	취 득	소 각	기 말
주식수	10,953,036	11,468,404	(15,498,341)	6,923,099
장부금액	768,840	1,317,311	(1,551,724)	534,427

<전기>

(단위 : 주, 백만원)

구 분	기 초	취 득	소 각	기 말
주식수	13,469,092	10,135,944	(12,652,000)	10,953,036
장부금액	546,527	862,437	(640,124)	768,840

19-7 주식기준보상 등

19-7-1 당기말 및 전기말 현재 주식기준보상거래와 관련하여 인식한 미지급비용 및 미지급금 내역은 다음과 같습니다.

(단위 : 백만원)

구 분	당기말	전기말
성과연동형 주식보상(주1)	13,842	11,016

(주1) 당사는 경영성과급의 일부를 당사 주가에 연계시켜 이연하여 현금으로 지급하고 있습니다. 이러한 성과급 지급방식은 현금결제형 주식기준보상거래에 해당하므로부채로 인식하고, 매 회계연도말에 부채를 공정가치로 측정하고 있으며, 공정가치변동분은 당기손익으로 인식하고 있습니다.

19-8 당기말 및 전기말 현재 기타포괄손익누계액의 내역은 다음과 같습니다.

(단위 : 백만원)

구 분	당기말	전기말
기타포괄손익-공정가치측정금융자산평가손익	(1,217)	(2,170)
순확정급여부채의 재측정요소	(131)	(85)
합 계	(1,348)	(2,255)

19-9 당기말 및 전기말 현재 이익잉여금의 내역은 다음과 같습니다.

(단위 : 백만원)

구 분	당기말	전기말
이익준비금(주1)	113,094	113,094
대손준비금	32	74
미처분이익잉여금	2,672,631	3,241,417
합 계	2,785,757	3,354,585

(주1) 금융지주회사법 제53조의 규정에 따라 이익준비금이 자본금 총액에 달할 때까지 배당결의시마다 결산순이익의 100분의 10 이상을 이익준비금으로 적립하고 있으며, 동 적립금은 결손보전과 자본전입의 경우를 제외하고는 사용할 수 없습니다.

19-9-1 이익잉여금처분계산서

(단위 : 백만원)

구 분	제 16(당)기		제 15(전)기	
	처분 예정일: 2026년 3월 26일		처분 확정일: 2025년 3월 26일	
I. 미처분이익잉여금		2,672,631		3,241,417
1. 전기이월미처분이익잉여금	3,000,763		2,692,770	
2. 자기주식소각	(1,551,724)		(640,124)	
3. 당기순이익	1,271,710		1,227,608	
4. 신종자본증권 배당	(48,118)		(38,837)	
II. 임의적립금등의 이입액		-		42
1. 대손준비금	-		42	
III. 이익잉여금처분액		35		240,696
1. 이익준비금	-		-	
2. 대손준비금	35		-	
3. 배당금	-		240,696	

(1) 현금배당(주당배당금(률)) - 당기 : - 원 - 전기 : 1,350원(270%)	-		240,696	
Ⅳ. 차기이월미처분이익잉여금		2,672,596		3,000,763

19-10 대손준비금

대손준비금은 금융지주회사감독규정 제27조에 따라 산출 및 공시되는 사항입니다.

19-10-1 당기말 및 전기말 현재 대손준비금 잔액은 다음과 같습니다.

(단위 : 백만원)

구 분	당기말	전기말
대손준비금 기적립액	32	74
대손준비금 적립(환입)예정금액	35	(42)
대손준비금 적립(환입) 후 잔액	67	32

19-10-2 당기 및 전기 중 대손준비금 전입(환입)액 및 대손준비금 반영 후 조정이익은 다음과 같습니다.

(단위 : 백만원)

구 분	당 기	전 기
당기순이익	1,271,710	1,227,608
대손준비금 환입(전입)액	(35)	42
대손준비금 반영 후 조정이익(주1)	1,271,675	1,227,650
대손준비금 반영 후 기본주당 조정이익(원)(주2)	7,010	6,427
대손준비금 반영 후 희석주당 조정이익(원)(주2)	7,010	6,417

(주1) 대손준비금 반영 후 조정이익은 감독규정에 따라 적립되는 대손준비금을 반영하였을 경우를 가정하여 산출한 것입니다.
(주2) 주당이익 계산 시 사용한 조정이익은 신종자본증권 배당 차감 후 금액입니다.

20. 배당금수익

당기 및 전기 중 배당금수익의 내역은 다음과 같습니다.

(단위 : 백만원)

구 분	당 기	전 기
기타포괄손익-공정가치측정금융자산 관련 배당금수익	32,121	25,290
종속기업투자자산 관련 배당금수익	1,306,160	1,273,170
합 계	1,338,281	1,298,460

21. 순이자손익

당기 및 전기 중 이자손익의 내역은 다음과 같습니다.

(단위 : 백만원)

구 분	당 기	전 기
이자수익		
예치금이자	8,946	8,639
기타이자	18	22
합 계	8,964	8,661
이자비용		
차입금이자	7,942	7,836
사채이자	52,692	49,475
기타이자	46	80
합 계	60,680	57,391
순이자손실	(51,716)	(48,730)

22. 판매비와 관리비

당기 및 전기 중 판매비와 관리비의 내역은 다음과 같습니다.

(단위 : 백만원)

구 분	당 기	전 기
급여	67,843	71,804
퇴직급여	1,621	1,685
복리후생비	1,384	1,250
임차료	543	539
접대비	514	590
감가상각비	1,326	1,250
무형자산상각비	-	112
세금과공과	195	579
경상개발비	344	297
기타	204	237
합 계	73,974	78,343

23. 기타영업손익

당기 및 전기 중 기타영업손익의 내역은 다음과 같습니다.

(단위 : 백만원)

구 분	당 기	전 기
기타영업수익		
기타	178	152
기타영업비용		
거래일손익조정액 상각	272	-
기타영업손익	(94)	152

24. 영업외손익

당기 및 전기 중 영업외손익의 내역은 다음과 같습니다.

(단위 : 백만원)

구 분	당 기	전 기
영업외수익		
기타	3	9
영업외비용		
무형자산처분손실	2	-
기타	6	17
영업외손익	(5)	(8)

25. 주당이익

기본 및 희석주당이익의 산출내역은 다음과 같습니다.

25-1 기본주당이익 산정을 위한 가중평균유통보통주식수

(단위 : 주)

구 분	당 기	전 기
기초유통보통주식수	179,767,078	189,903,022
기말유통보통주식수	168,298,674	179,767,078
가중평균유통보통주식수	174,547,550	184,949,934

25-2 기본주당이익

(단위 : 원, 주)

구 분	당 기	전 기
보통주 귀속 당기순이익(주1)	1,223,591,769,734	1,188,771,091,724
가중평균유통보통주식수	174,547,550	184,949,934
기본주당이익	7,010	6,428

(주1) 신종자본증권 배당 금액이 차감되어 있습니다.

25-3 희석주당이익 산정을 위한 가중평균유통보통주식수

(단위 : 주)

구 분	당 기	전 기
가중평균유통보통주식(기본)	174,547,550	184,949,934
조정내역		
주식매수선택권	-	307,499
가중평균유통보통주식(희석)	174,547,550	185,257,433

25-4 희석주당이익

(단위 : 원, 주)

구 분	당 기	전 기
보통주 귀속 당기순이익(주1)	1,223,591,769,734	1,188,771,091,724
가중평균유통보통주식수(희석)	174,547,550	185,257,433
희석주당이익	7,010	6,417

(주1) 신종자본증권 배당 금액이 차감되어 있습니다.

26. 특수관계자와의 주요 거래

26-1 당기말 현재 특수관계자는 다음과 같습니다.

구 분	회사명

종속기업	메리츠화재해상보험㈜, 메리츠증권㈜, 메리츠대체투자운용㈜, AIP Euro Green 일반사모부동산신탁 8호, 키움마일스톤US일반사모부동산투자신탁제18호, 이지스글로벌일반사모부동산투자신탁301호, 이지스글로벌일반사모부동산투자신탁434호, 이지스글로벌일반사모부동산투자신탁461호, 이지스미국일반사모부동산투자신탁292호, 이지스글로벌일반사모부동산투자신탁530호, 유나이티드파트너스해외부동산일반사모투자신탁제6호, 메리츠일반사모부동산투자신탁21호, 피아이에이일반사모부동산투자신탁제6-1호, 피아이에이일반사모부동산투자신탁제6-2호, 이지스글로벌일반사모부동산투자신탁548호, 에코데이지, 디케이프로젝트제사차, 피에스에이뷰티테크사모투자합자회사, 뷰티테크유한회사, 신광교테라제일차, NH-AMUNDI북미인프라일반사모특별자산투자신탁6호(전문), 메리츠GlobalSpecialSituation일반사모부동산투자신탁1호, 시몬느오션제1호사모투자합자회사, 제마 주식회사, 넥스라이즈제일차 주식회사, 메리츠일반사모부동산투자신탁32호, PT.MERITZ KORINDO INSURANCE, 메리츠-바이오디자이너스투자조합1호, JR전문투자형사모부동산투자신탁9-1호1종[재간접형], 트러스타재간접공모주일반사모투자신탁제1호, 타이거대체선순위대출일반사모부동산투자신탁1호(1종), KCGI코리아증권자투자신탁1호[채권]C-2, 메리츠일반사모부동산투자신탁19호, SARAM4.0 일반사모투자신탁 제1호 CLASS I, PTR미국NASDAQ100코어전문투자형사모투자신탁1호, 파인스트리트아시아인프라일반사모특별자산투자신탁1-2호, 알파선순위대출일반사모부동산투자신탁1호, 브이아이MF일반사모증권투자신탁1호[채권], 키움프런티어일반사모증권투자신탁제20호[채권], 한강국내일반사모혼합자산투자신탁1호, SARAM4.0 엔터프라이즈일반사모투자신탁 C-S, 리운멀티플러스일반사모증권투자신탁제3호, 썬앤트리재간접공모주일반사모투자신탁제1호, 갤럭시공모주일반사모증권투자신탁제9호, BKPL일반사모투자신탁제20호, 이지스코어에너지인프라일반사모투자신탁1-A호, 라이프한국기업ESG향상일반사모투자신탁제1호ClassC-I, 한화글로벌세컨더리일반사모투자신탁3호(재간접형), KCGI초단기우량채증권투자신탁[채권]종류CI, 알세온PGCS일반사모투자신탁1종, 한국투자LITARF일반사모투자신탁1호(UH), KCGI코리아증권투자신탁1호(주식)종류CI(공모), 라이프ENGAGEMENT일반사모투자신탁제14호, 메리츠캐피탈㈜, 브레인코스닥벤처일반사모2호C-I, 머큐리코스닥벤처일반사모증권투자신탁제2호, 글로벌원코스닥벤처일반사모투자신탁1호, W코스닥벤처(M)일반사모투자신탁제2호, IPARTNERS Prime 전문투자형 사모투자신탁10호(모펀드), IPARTNERS Prime 전문투자형 사모투자신탁10호 C(자펀드), 타이거대체전문투자형사모부동산투자신탁31호[재간접형], 루트엔밸류업일반사모투자신탁제1호, 프라핏Reach-Rich공모주플러스일반사모투자신탁, W코스닥벤처(M)일반사모투자신탁제4호, 아이트러스트일반사모증권투자신탁6호, 베스타스일반사모부동산투자신탁제69-2호(재간접형), 아이트러스트ActiveIPO일반사모투자신탁5호, 한국채권스마트일반사모투자신탁1호, 키파스코스닥벤처일반사모투자신탁제1호, 제이피일반사모투자신탁17호, 르퓨쳐공모주일반사모투자신탁제2호, 오스카공모주일반사모투자신탁제3호, 에이플랜공모주일반사모투자신탁제1호, 페어웨이공모주일반사모투자신탁제2호, 비피공모주일반사모투자신탁1호, 월넛공모주일반사모투자신탁제2호, 타이거대체공모주일반사모투자신탁20호, 아이트러스트ActiveIPO일반사모증권투자신탁10호, 제이피일반사모투자신탁14호, KAAM Multi Strategy 일반사모투자신탁제2호, 엘엑스 IPO Opportunity 일반사모투자신탁2호, 더글로벌일반사모투자신탁4호, 다인RICH공모주일반사모투자신탁제1호, 원에이츠공모주일반사모투자신탁제1호, 다인RICH재간접형공모주일반사모투자신탁제1호, 유나이티드파트너스공모주일반사모투자신탁제5호, 크라운락공모주플러스일반사모1호, 케이펙스공모주일반사모투자신탁제1호, 코리아IPO일반사모투자신탁2호, 원에이츠공모주일반사모투자신탁제3호, 스피네이커 Pure IPO 일반사모투자신탁, 베아투스공모주일반사모투자신탁제3호, INMARK NewStar Opportunity 공모주제1호일반사모투자신탁, 벤코어IPO일반사모투자신탁제1호, 그레이스IPO일반사모투자신탁제2호[전문], 한국대안투자스마트교육시스템일반사모특별자산신탁1호, INMARK영국일반사모부동산투자신탁제19-1호, 제네시스북미업스트림기업1호 사모투자합자회사, 제네시스업스트림유한회사, GM Presidio, LLC, Presidio Co-Investors A LLC, Southlake Indiana LLC, Southlake Mall, 마일스톤인도일반사모부동산투자유한회사, 이지스미국일반사모부동산투자신탁401호, 에이아이파트너스에너지인프라일반사모특별자산투자신탁3호, 유진글로벌일반사모부동산투자신탁1호, Lyric REIT LLC, Lyric Joint Venture LLC, Lyric Property Owner LLC, 스프랏글로벌신재생일반사모투자신탁제1호, 마일스톤일반사모부동산투자신탁15호, 마일스톤센트럴일반사모투자신탁, 마일스톤일반사모부동산투자신탁16호, 마일스톤하버이스트일반사모투자신탁, 삼천리미드스트림일반사모투자신탁제9호[특별자산], 스틱유진스타사모투자합자회사, 스틱유진스타

	홀딩스, 마데이라제1호사모투자합자회사, 에이아이파트너스업스트림일반투자형사모특별자산투자신탁2호, 제네시스북미업스트림기업2호사모투자합자회사, Genesis Upstream 2 LLC, 엑셀시아캔디엑스사모투자합자회사, 캔디엑스홀딩스, 제네시스북미미드스트림기업2호사모투자합자회사, 제네시스미드스트림투유한회사, 에이아이파트너스업스트림일반사모특별자산투자신탁4호, 아샘투게더공모주일반사모투자신탁5호(재간접), 에이아이파트너스업스트림일반사모특별자산투자신탁3호, 위솔공모주일반사모투자신탁제1호, 퍼시픽브릿지실크로드일반사모투자신탁제1호, 베아투스공모주일반사모투자신탁제4호, 벤코어IPO일반사모투자신탁제2호, 비피공모주일반사모투자신탁2호, 삼성글로벌혁신치료제증권자투자신탁UH[주식]Cf, 아테나공모주일반사모투자신탁제1호, 에이플랜공모주일반사모투자신탁제2호, 유나이티드파트너스공모주일반사모투자신탁제6호, 케이펙스공모주일반사모투자신탁제2호, 한백인컴형일반사모투자신탁제2호, 사우스레이크제일차, 메이플베이, 쥐피아이제육차, 시그너스제이차, 메리밀라노, 케이에스엘제일차, 그래스랜즈제이차, 케이에스엘제이차, 비엔나로즈, 지엠뉴욕제일차, 쥐피아이제십오차, 에코그란데, 쥐피아이제십칠차, 쥐피아이제십구차, 에이치디비에이제삼차, 서초테라스힐제일차, 에스코퍼제일차, 카탈리스트제이차, 지에이치불당제일차, 헤리스빌제일차, 그레이트대치제일차, 스타크제일차, 미디어그로쓰캐피탈제1호, 제이디울산제일차, 나이스선화제이차, 에스엘티뉴욕제일차, 스마트논현제일차, 쥐피아이제이십차, 더퍼스트지엠제삼십이차, 그레이트인덕원제일차, 지에스제오차, 에이아이에스독일제일차, 네오라온, 네오아이디티, 그레이트평택고덕제일차, 마운트아크로, 제이에코컴퍼니, 광주농성제일차, 마인드유틸리티, 스마트플러스제삼차, 스마트피에프제일차, 마운트시티스케이프, 로즈힐스제일차, 메릴랜드, 콜롬비아, 마인드스탠스, 그레이트신광교제일차, 루미너스양주제일차, 티에스알와이일차, 에스엘티장항중채제일차, 카스타드제일차, 칼디아제일차, 유포리아제십차, 밸류스타제일차, 엠제이베스트제일차, 그레이트엠디제일차, 에너지인프라제일차, 유포리아제십일차, 케이제이비제일차, 아스톤리버제구차, 오에스와이제일차, 이터널과천제일차, 블루베어제일차, 블루베어제이차, 제이와이케이제일차, 하우메아제일차, 에이아이피프라이어티, 에스엘티금오, 에스엘티중외제일차, 그리니치제사차, 프로젝트안흥제일차, 프로젝트안흥제이차, 스마트플러스제사차, 스마트플러스제육차, 아스테이온제일차, 오거스트제일차, 메리츠경북에너지, 메리츠전북에너지, 메리츠평택에너지, 제이와이케이제이차, 프라임리드원, 엠피제일차, 라이즈실버, 럭키비키제일차, 블루베어제삼차, 에너지인프라제이차, 에스엘티연산제일차, 엠신천제일차, 엠에프시네제일차, 비이피엔피유제1호, 지엠뉴욕제이차, 케이에이치피제삼차, 코스모스블루, 코스모스퍼플, 키스풍동제일차, 페어웨이제이차, 페어웨이제일차, 넥스트비전제오차, 뉴에이지제이차, 멜로디제일차, 블루가든제일차, 아우라제일차, 에너지인프라제삼차, 에스엘티가산제일차, 에스엘티프린세스, 에스엘티화도, 엠아이엘제육차, 울산알프스제이차, 울산알프스제일차, 이르제일차, 나이스을지로제이차, 나이스을지로제일차, 노바에이비일차, 더케이온더, 레아제일차, 블루베어제사차, 스마트연동제일차, 에비뉴고덕제일차, 에스엘티수원제일차, 에스엘티신정제일차, 에이버리일차, 엠가야제일차, 엠마린제일차, 엠문현제일차, 엠상방제일차, 위드지엠제삼십차, 자이언트평거제일차, 제이와이제이제육차, 케이에이치엘제일차, 파빌리온역삼제일차, 팔라스제일차, 프라임비전제이차, 프라임비전제일차, 회룡역파크뷰분양제일차, 회룡역파크뷰임대제이차, 회룡역파크뷰임대제일차, 그레이트감삼제일차, 뉴제로제삼차, 뉴제로제이차, 뉴젠에너지제1호, 뉴젠에너지제2호, 뉴젠에너지제3호, 베스트에프제오차, 비에스디제이차, 비에스디제일차, 에스엘티세마, 에스엘티야음, 에스엘티울주, 에이원브리즈, 에이치쓰리제일차, 에이치포제일차, 엠마포비제일차, 엠마포에이제이차, 엠마포에이제일차, 엠퍼스트일봉제일차, 웜워터제일차, 위드지엠제사십사차, 위드지엠제삼십칠차, 케이더블유플랜에이, 프라임비전제사차, 플루아이제이차, 필릭스대신밸류, 넥스젠에너지제1호, 넥스젠에너지제2호, 넥스젠에너지제3호, 더블에이플러스제이차, 디아나제일차, 디온제일차, 르퓨쳐공모주일반사모투자신탁제3호, 브로스베타제일차, 삼천리미드스트림일반사모투자신탁제10호, 시그니처IPO일반사모투자신탁4호, 신광교테라제이차, 에너지인프라제오차, 에스씨엠제일차, 에스엘티과천제일차, 에스엘티금토제이차, 에스엘티금토제일차, 에스엘티마곡제이차, 에스엘티마곡제일차, 에스엘티범어제일차, 에스엘티옥포제이차, 에스피에이제일차, 에이치원공모주일반사모투자신탁4호, 엑스포넨셜든든한IPO일반사모투자신탁제1호, 엠에프시네제이차, 엠퍼스트일봉제삼차, 엠포레스트제일차, 용산프로젝트제일차, 원에이츠공모주일반사모투자신탁제4호, 제이비제삼차, 제이에스트리플호스피탈리티, 제이온라운드, 케이에이치엘제십차, 크라운락공모주플러스일반사모투자신탁제2호, 티제이에스엔티, 티케이동인제일차, 티케이본제일차, 페블즈공모주일반사모투자신탁제8호

	, 페어웨이공모주일반사모투자신탁제3호, 프로미스제일차, 프로핏제일차, 하이퍼라이트제일차, 한국밸류theonly일반사모투자신탁제1호
관계기업	한국투자항공기펀드5호, 한국투자항공기펀드6호, 메리츠일반사모부동산투자신탁8호, 엠플러스스카이일반사모투자신탁4호, 흥국플라이트일반사모10호, 흥국플라이트일반사모11호, 흥국플라이트일반사모12호, 흥국플라이트일반사모13호, 마스턴유럽일반사모부동산투자신탁5호, 마스턴유럽일반사모부동산투자신탁10호, 칸서스부산기장일반사모부동산투자신탁제2호, 라이언 JCGI Blue Pre-IPO 일반사모투자신탁제3호 C-I, 브이엠에너지하이일드일반사모투자신탁, 아시아그로쓰제1호사모투자합자회사, 제네시스북미파워기업1호, 공평십오십육피에프브이, 힉스프론티어, 티케이빌드, 메리츠디에스신기술투자조합, 충무로피에프브이, 다온종합건설, 갈매피에프브이, 대산이엔지산업건설, 넥스트브이시티피에프브이, 메리츠-케이클라비스신기술조합제1호, 안성성은물류피에프브이, 디엠메탈, 한다리츠, 메리츠골든에그신기술금융조합제1호, 에스알산업, 신촌이칠개발피에프브이, 대훈파트너스, 제이큐, 흥영산업개발주식회사, 더퍼스트포르테2, 케이아이청평피에프브이, 부울경물류프로젝트금융투자, 준금건설, 김해대동스마트로지스틱스, 케이알서초, 코스모스, 메리츠엔에이치헬스케어제1호, 메리츠SNP신기술금융조합제1호, 에스티씨엘, 무한도시개발, 메리츠-GCI시스템반도체펀드1호, 아산배방복합개발피에프브이, 김해대동그린스마트로지스틱스, 구리아이타워피에프브이, 씨엔엠파트너스, 이스트청라, 삼일디엔씨, 지엠디태우개발, 어센트-메리츠신기술금융조합제2호, 더엘원, 메리츠-수성글로벌바이오제1호, 메리츠-포워드신기술금융조합제1호, 브릿지폴-나이스벤처투자조합1호, 포워드-메리츠글로벌바이오신기술금융조합제1호, 메리츠-GCI시스템반도체펀드2호, 메리츠-제이비신기술금융조합제1호, 유니온홀딩스, 평택제이첨단복합산업단지, 메리츠-SK신기술금융조합제1호, 인베스트위드-메리츠신기술금융조합제1호, 파라투스-메리츠신기술투자조합1호, 트럼프디앤씨, NH Presidio Investments LLC, Edelweiss Alternative Solutions Trust, 신한AIM부동산일반사모투자신탁제22-A호, PT. Wampu Electric Power, 싸이토젠, NH Mission Creek Investments, LLC, Durango Co-Investors A, LLC, 마스턴펀드파트너스사모투자합자회사, AES Mong Duong Power Company Limited, Mong Duong Finance Holdings B.V., 안다KGrowth+Engagement일반사모투자신탁제1호C-S, 파인앤파트너스일반사모부동산투자신탁제9호, 클로브2호사모투자합자회사, 메리츠-대아신기술투자조합제1호, 마이다스-메리츠신기술금융조합제1호, 케이씨지아이제2호사모투자합자회사, 메리츠지씨아이에이아이반도체조합, 대신-컴파-패스웨이신기술투자조합제1호, 마스터IPO밸런스일반사모투자신탁(전문)C-S, 엠씨엠코리아, 호산-메리츠신기술투자조합제1호, 와이지-코너스톤모빌리티신기술조합, PIONEER WORLD WIDE VCC, 메리츠제1호스팩, 씨스퀘어-메리츠신기술투자조합제1호, 에이펙스뉴메인신기술투자조합제1호, 엔에이치-메리츠바이오신기술투자조합제1호, 퍼시픽제94호일반사모부동산투자회사, 폴코리아반포피에프브이, 나래에너지서비스, 여주에너지서비스, AIP EURO GREEN일반사모부동산신탁7호, 제이씨인슈어런스플랫폼제1호사모투자합자회사, 북항퀀즈타운더블유피에프브이, 메리츠현대인베스트먼트리얼에스테이트스트레티지제1호사모투자합자회사, 케이에이아이-디아이 히든태그 조합, 2024아이비케이씨-라이프세컨더리메자닌신기술투자조합, 성남고등제일풍경채일반사모부동산투자신탁제1호, 킹고바이오그로스제3호투자조합, 키움로지스틱스일반사모부동산투자신탁제4호, 케이클라비스 신기술조합 제24호, KCGI베트남증권투자신탁[주식혼합], 시노코페트로케미컬 주식회사, 트러스톤CVD일반사모증권1호

26-2 당기 및 전기 중 특수관계자와의 주요 거래내용은 다음과 같습니다.

<당기> (단위 : 백만원)

구 분	특수관계자명	수 익			비 용	
		배당금수익	수수료수익	기타수익	지급임차료	기타비용
종속기업	메리츠화재해상보험㈜	860,570	23,116	-	499	453
	메리츠증권㈜	477,711	27,133	930	-	659
	메리츠캐피탈㈜	-	2,024	178	-	-
	메리츠대체투자운용㈜	-	20	-	-	-

합 계	1,338,281	52,293	1,108	499	1,112

<전기> (단위 : 백만원)

구 분	특수관계자명	수 익			비 용	
		배당금수익	수수료수익	기타수익	지급임차료	기타비용
종속기업	메리츠화재해상보험㈜	788,790	21,723	-	581	404
	메리츠증권㈜	509,670	21,615	691	-	161
	메리츠캐피탈㈜	-	2,110	153	-	-
	메리츠대체투자운용㈜	-	21	-	-	-
합 계		1,298,460	45,469	844	581	565

26-3 당기말 및 전기말 현재 특수관계자와의 주요 채권・채무내역은 다음과 같습니다.

<당기말> (단위 : 백만원)

구 분	특수관계자명	채 권		채 무	
		예치금	기타채권	기타부채	파생상품부채
종속기업	메리츠화재해상보험㈜	-	773	205	-
	메리츠증권㈜	57,844	2,053	-	-
	메리츠캐피탈㈜	-	-	264	-
	넥스라이즈제일차㈜	-	7,010	-	7,272
합 계		57,844	9,836	469	7,272

<전기말> (단위 : 백만원)

구 분	특수관계자명	채 권		채 무
		예치금	기타채권	기타부채
종속기업	메리츠화재해상보험㈜	-	801	1,044
	메리츠증권㈜	11,824	1,982	-
	메리츠캐피탈㈜	-	-	272
합 계		11,824	2,783	1,316

또한, 당사는 메리츠증권㈜이 발행한 신종자본증권을 당기말 및 전기말 현재 각각 505,531백만원 및 385,845백만원, 메리츠화재해상보험㈜이 발행한 신종자본증권을 당기말 및 전기말 현재 각각 102,910백만원 및 101,411백만원을 보유하고 있으며, 기타포괄손익-공정가치측정금융자산으로 계상하고 있습니다.

26-4 당기 중 특수관계자에 대한 출자 및 회수내역은 다음과 같습니다.

<당기> (단위 : 백만원)

구 분	특수관계자명	출 자	회 수
종속기업	메리츠증권㈜	50,000	-

26-5 당기말 및 전기말 현재 당사가 특수관계자에게 제공하는 지급보증내역은 다음과 같습니다.

(단위 : 백만원)

특수관계자명	구 분	당기말		전기말	
		한도금액	실행금액	한도금액	실행금액
메리츠캐피탈㈜	금융보증계약	720,000	720,000	1,000,000	620,000

26-6 당사는 메리츠증권㈜의 전환우선주의 발행과 관련하여 전환우선주의 투자자인넥스라이즈제일차㈜와 주식매수청구권 계약을 체결하였습니다. 동 거래의 주요 내역은 다음과 같습니다.

(단위 : 백만원)

구 분		행사대금(주1)	행사가능기간(주2,주3)
종 류	주식 수		
전환우선주	14,078,973 주	201,000	2027.10.12~2030.11.11
전환우선주	24,671,706 주	412,000	2030.10.12~2030.11.11
합 계	38,750,679 주	613,000	

(주1) 투자자는 보유한 전환우선주의 전부 또는 일부를 행사대금으로 매수할 것을 당사에 청구할 수 있는 권리("주식매수청구권")를 보유하며, 전환우선주에 지급된 배당금이 있는 경우 기지급된 배당금은 행사대금에서 차감됩니다.
(주2) 당사 혹은 메리츠증권㈜의 회생, 파산, 워크아웃 개시 등 특수한 사유가 존재하는 경우 행사가능기간 이외의 기간에도 주식매수청구권 행사가 가능합니다.
(주3) 전환권이 행사되어 전환우선주가 보통주로 전환되는 경우, 주식매수청구권은 소멸합니다.

한편, 메리츠증권㈜이 동 거래와 관련하여 발행한 전환우선주의 내역은 다음과 같습니다.

구 분	내용
발행목적	누적적 비참가적 우선주
발행주식총수	38,750,679주
주당 발행가액	12,903원
의결권	의결권 없음
배당율	매 회계연도에 배당 결의가 있을시 배당가능이익의 범위 내에서 주주총회 결의를 통하여 연 5.2%에서 연 8.0%의 범위에서 결정된 배당금을 지급하며, 관련 법령상 허용 되는 범위 내에서 발행회사는 재량으로 배당금의 지급을 연기할 수 있음.
전환권	① 전환권: 우선주 주주가 보유함 ② 전환일: 발행일로부터 1년이 경과한 날(2026.12.12)로부터 존속기한(2055.12.12)의 직전 영업일까지 기간에 걸쳐 전환권 행사 가능. ③ 전환비율: 우선주 1주 당 보통주 1주

26-7 당기 및 전기 중 주요 경영진에 대한 보상 내역은 다음과 같습니다.

(단위 : 백만원)

구 분	당 기	전 기
단기종업원급여	4,697	4,454
퇴직급여	1,468	1,560
주식기준보상	-	9,204
합 계	6,165	15,218

27. 현금흐름표

27-1 당기 및 전기 중 현금의 유입과 유출이 없는 거래의 주요 내용은 다음과 같습니다.

(단위 : 백만원)

구 분	당 기	전 기
사채할인발행차금	1,779	1,443
사용권자산 변동	216	236
기타포괄손익-공정가치측정금융자산평가손익	954	20,475
순확정급여부채의 재측정요소	(46)	(273)
자기주식 취득 미지급금	7,198	4,137
자기주식 소각	1,551,724	640,124

27-2 당기 및 전기 중 재무활동에서 생기는 부채의 변동은 다음과 같습니다.

<당기>

(단위 : 백만원)

구 분	당기초	현금흐름	비현금변동			당기말
			신규 및 해지	환율변동	기타(주1)	
기업어음	250,000	-	-	-	-	250,000
사채	1,226,048	227,309	-	-	1,779	1,455,136
리스부채	1,367	(1,104)	220	-	35	518

(주1) 사채할인발행차금 및 리스부채 상각 등에 따른 변동액입니다.

<전기>

(단위 : 백만원)

구 분	당기초	현금흐름	비현금변동			당기말
			신규 및 해지	환율변동	기타(주1)	
기업어음	250,000	-	-	-	-	250,000
사채	988,809	235,796	-	-	1,443	1,226,048
리스부채	2,069	(1,013)	241	-	70	1,367

(주1) 사채할인발행차금 및 리스부채 상각 등에 따른 변동액입니다.

28. 우발부채 및 약정사항

계류중인 소송사건

당기말 현재 당사가 원고 또는 피고로 계류중인 소송사건은 없습니다.

29. 금융상품의 공정가치

29-1 당기말 및 전기말 현재 금융상품의 장부금액과 공정가치는 다음과 같습니다.

(단위 : 백만원)

구 분	당기말		전기말	
	장부금액	공정가치	장부금액	공정가치
금융자산				
현금및예치금	261,325	261,325	277,177	277,177
당기손익-공정가치측정금융자산	-	-	100,535	100,535
기타포괄손익-공정가치측정금융자산	608,440	608,440	487,256	487,256
상각후원가측정대출채권및수취채권	13,577	13,577	6,484	6,484
합 계	883,342	883,342	871,452	871,452
금융부채				
파생상품부채	7,272	7,272	-	-
차입금	250,000	250,000	250,000	250,000
사채	1,455,136	1,460,853	1,226,048	1,241,627
기타금융부채	147,375	147,375	89,401	89,401
합 계	1,859,783	1,865,500	1,565,449	1,581,028

상기의 공정가치 추정에 사용된 방법 및 가정은 다음과 같습니다.

가. 현금및예치금과 기타금융부채는 잔여만기가 단기이므로 장부금액이 공정가치와 유사하며, 상각후원가측정대출채권및수취채권은 취득일이나 발행일의 시장상황과 보고기간종료일 현재 시장상황에 유의적인 차이가 없으므로 장부금액을 공정가치로 계상하였습니다.

나. 차입부채는 DCF법에 의하여 미래 약정현금흐름에 사채의 유통금리를 활용한 적절한 할인율로 할인하여 공정가치를 산출하였습니다.

다. 당기손익-공정가치측정금융자산 중 활성시장에서 거래되는 유가증권의 경우 공시되는 가격을 사용하여 공정가치를 산출하였습니다.

라. 기타포괄손익-공정가치측정금융자산은 Hull-White모형, LSMC(Least Square Monte Carlo) Simulation, Lonstaff-Schwartz 회귀분석 방법 등에 의하여 미래 약정현금흐름에 대한 채권의 공정가치와 Call option의 공정가치를 산출하였습니다.

마. 파생상품부채 중 주식매수청구권은 DCF법 및 Blended-Discount 모형 등에 의하여 주식매수청구권이 포함된 전환우선주의 가치에서 전환우선주의 가치를 차감하여 공정가치를 산출하였습니다.

금융상품은 공정가치를 측정하기 위하여 사용된 가격과 가치평가모형에 투입되는 변수의 관측가능성 정도에 따라 수준을 1, 2 및 3으로 구분하고 있습니다. 각각의 수준은 다음과 같이 정의되고 있습니다.

수준 1 : 접근가능한 활성시장의(조정되지 않은) 공시가격을 공정가치로 측정하는 경우

수준 2 : 직접적으로(예: 가격) 또는 간접적으로(예: 가격에서 도출되어) 관측가능한투입변수에 기초하여 공정가치로 측정하는 경우(단, 수준1에 포함된 공시가격은 제외)

수준 3 : 관측가능하지 않은 투입변수에 기초하여 공정가치를 측정하는 경우

29-2 당기말 및 전기말 현재 금융상품의 공정가치 서열체계는 다음과 같습니다.

<당기말> (단위 : 백만원)

구 분	수준별 공정가치			합 계
	수준 1	수준 2	수준 3	
금융자산				
현금및예치금	-	261,325	-	261,325
당기손익-공정가치측정금융자산	-	-	-	-
기타포괄손익-공정가치측정금융자산	-	-	608,440	608,440
상각후원가측정대출채권및수취채권	-	-	13,577	13,577
합 계	-	261,325	622,017	883,342
금융부채				
파생상품부채	-	-	7,272	7,272
차입금	-	250,000	-	250,000
사채	-	1,460,853	-	1,460,853
기타금융부채	-	-	147,375	147,375
합 계	-	1,710,853	154,647	1,865,500

<전기말> (단위 : 백만원)

구 분	수준별 공정가치			합 계
	수준 1	수준 2	수준 3	
금융자산				
현금및예치금	-	277,177	-	277,177
당기손익-공정가치측정금융자산	-	100,535	-	100,535
기타포괄손익-공정가치측정금융자산	-	-	487,256	487,256
상각후원가측정대출채권및수취채권	-	-	6,484	6,484
합 계	-	377,712	493,740	871,452
금융부채				
차입금	-	250,000	-	250,000
사채	-	1,241,627	-	1,241,627
기타금융부채	-	-	89,401	89,401
합 계	-	1,491,627	89,401	1,581,028

29-3 당기말 및 전기말 현재 재무상태표에 공정가치로 측정하는 금융상품 중 수준 3으로 분류된 항목의 공정가치, 가치평가기법, 공정가치측정에 사용된 투입변수와 유의적이지만 관측가능하지 않은 투입변수는 다음과 같습니다.

<당기말> (단위 : 백만원)

구 분	공정가치	가치평가기법	투입변수	유의적이지만 관측불가능 투입변수
기타포괄손익-공정가치측정금융자산 :				
신종자본증권	608,440	Hull-White모형, LSMC Simulation, Lonstaff-Schwartz회귀분석 방법	종목별 발행정보, 기준금리, 할인율 등	기준금리, 할인율 등
당기손익-공정가치측정금융부채 :				
파생상품부채	7,272	DCF모형, Blended-Discount 모형 등	무위험이자율, 배당률, 할인율, 변동성 등	변동성 등

<전기말> (단위 : 백만원)

구 분	공정가치	가치평가기법	투입변수	유의적이지만 관측불가능 투입변수
기타포괄손익-공정가치측정금융자산 :				
신종자본증권	487,256	Hull-White모형, LSMC Simulation, Lonstaff-Schwartz회귀분석 방법	종목별 발행정보, 기준금리, 할인율 등	기준금리, 할인율 등

29-4 당기 및 전기 중 재무상태표에 공정가치로 측정하는 금융상품 중 수준 3으로 분류된 항목의 변동내역은 다음과 같습니다.

(단위 : 백만원)

구 분		당기		전기
		기타포괄손익-공정가치 측정금융자산	파생상품부채	기타포괄손익-공정가치 측정금융자산
기초		487,256	-	321,372
총손익	당기손익	-	(272)	-
	기타포괄손익	1,184	-	25,884
매입/발행		120,000	(7,000)	140,000
기말		608,440	(7,272)	487,256

29-5 재무상태표에 공정가치로 측정하는 금융상품 중 수준3으로 분류된 항목의 당기 당기손익의 개별항목은 다음과 같습니다.

<당기> (단위 : 백만원)

구 분	총손익 중 당기손익 인식액	보고기간말 보유 금융상품 관련 당기손익 인식액
파생상품부채 관련 손익	(272)	(272)

29-6 당기 중 금융상품의 이연 거래일 평가손익의 변동 내역은 다음과 같습니다.

<당기> (단위 : 백만원)

구 분	총손익 중 당기손익 인식액
기초	-
신규발생 금액	24,052
당기손익으로 인식한 금액	(272)
당기말	23,780

29-7 금융상품의 범주별 분류

29-7-1 당기말 및 전기말 현재 각 금융자산과 금융부채의 범주별 장부금액은 다음과같습니다.

<당기말> (단위 : 백만원)

구 분	당기손익-공정가치 측정금융자산	기타포괄손익-공정가치측정금융자산	상각후원가측정 금융자산	당기손익-공정가치 측정금융부채	상각후원가측정 금융부채	합 계
금융자산						
현금및예치금	-	-	261,325	-	-	261,325
기타포괄손익-공정가치측정금융자산	-	608,440	-	-	-	608,440
상각후원가측정대출채권및수취채권	-	-	13,577	-	-	13,577
합 계	-	608,440	274,902	-	-	883,342
금융부채						
파생상품부채	-	-	-	7,272	-	7,272
차입금	-	-	-	-	250,000	250,000
사채	-	-	-	-	1,455,136	1,455,136
기타금융부채	-	-	-	-	147,375	147,375
합 계	-	-	-	7,272	1,852,511	1,859,783

<전기말> (단위 : 백만원)

구 분	당기손익-공정가치 측정금융자산	기타포괄손익-공정가치측정금융자산	상각후원가측정 금융자산	상각후원가측정 금융부채	합 계
금융자산					
현금및예치금	-	-	277,177	-	277,177

당기손익-공정가치측정금융자산	100,535	-	-	-	100,535
기타포괄손익-공정가치측정금융자산	-	487,256	-	-	487,256
상각후원가측정대출채권및수취채권	-	-	6,484	-	6,484
합 계	100,535	487,256	283,661	-	871,452
금융부채					
차입금	-	-	-	250,000	250,000
사채	-	-	-	1,226,048	1,226,048
기타금융부채	-	-	-	89,401	89,401
합 계	-	-	-	1,565,449	1,565,449

29-7-2 당기 및 전기 중 각 금융자산과 금융부채의 범주별 손익은 다음과 같습니다.

(단위 : 백만원)

구 분		당 기	전 기
당기손익-공정가치측정금융자산	평가이익	-	535
	처분이익	2,884	5,188
	합 계	2,884	5,723
기타포괄손익-공정가치측정금융자산	배당수익	32,121	25,290
	합 계	32,121	25,290
상각후원가측정금융자산	이자수익	8,964	8,661
	합 계	8,964	8,661
당기손익-공정가치측정금융부채	평가손실	(272)	-
	합 계	(272)	-
상각후원가측정금융부채	이자비용	(60,680)	(57,391)
	합 계	(60,680)	(57,391)

30. 위험관리

30-1 위험관리의 개요

당사는 경제환경 변화에 능동적인 대처를 하기 위하여 제반 리스크를 신용위험, 시장위험, 유동성위험으로 분류하고 있으며, 위험관리를 위해 리스크관리위원회와 그룹리스크협의회 및 독립적으로 리스크관리부서를 운영하고 있습니다.

30-2 유형별 위험관리

30-2-1 신용위험관리
신용위험은 채무자의 부도, 거래상대방의 계약불이행, 신용악화 등으로 인하여 발생할 수 있는 잠재적인 경제적 손실 위험을 말합니다. 당사는 신용위험과 관련된 투자를 적극적으로 운용하고 있지 않고, 주로 은행 등의 기관에 예치하고 있습니다.

30-2-1-1 당기말 및 전기말 현재 신용위험의 최대노출정도는 다음과 같습니다.

(단위 : 백만원)

구 분	당기말	전기말
난내항목:		
현금및예치금	261,325	277,177
상각후원가측정대출채권 및 수취채권	13,577	6,484
합 계	274,902	283,661
난외항목:		
지급보증	720,000	620,000
합 계	720,000	620,000

30-2-1-2 당기말 및 전기말 현재 상각후원가측정대출채권 및 수취채권의 연체 및 손상여부에 따른 구분은 다음과 같습니다.

(단위 : 백만원)

구 분	당기말	전기말
연체 및 손상되지 않은 채권	13,581	6,510
현재가치할인차금	(4)	(26)
합 계	13,577	6,484

30-2-2 시장위험관리

시장위험은 주가, 환율, 금리 및 상품가격 등 시장가격의 변동으로 인하여 금융상품의 공정가치나 미래현금흐름이 변동할 위험을 의미합니다. 시장위험관리의 목적은 수익은 최적화하는 반면, 수용가능한 한계 이내로 시장위험 노출을 관리 및 통제하는것입니다. 보고기간말 현재 당사가 중요하게 노출되어 있는 시장위험은 금리위험입니다.

당사는 정기적인 위험량 측정 및 모니터링를 통해 금리 기간구조 및 변동성 변화에 따른 위험을 관리, 통제하고 있습니다.

30-2-3 유동성위험관리

유동성위험은 자금의 조달, 운영상의 만기 불일치 또는 급격한 자금유출 등으로 인하여 지불의무를 이행하지 못하거나 또는 시장가격보다 높게 차입 조달하거나 낮게 여유자금을 투자운용하는 위험을 의미합니다. 당사는 유동성위험의 관리를 위하여 현금성 자산의 보유비중과 유동성 부채의 만기구조 등을 모니터링하고 있습니다.

당기말 및 전기말 현재 금융부채의 잔존계약 만기별 금액은 다음과 같습니다.

<당기말> (단위 : 백만원)

구 분	3개월 이하	1년이하	5년 이하	5년 초과	합계
금융부채					
파생상품부채	-	-	613,000	-	613,000
차입금	250,000	-	-	-	250,000
사채	425,000	320,000	712,000	-	1,457,000
기타금융부채	33,234	5,182	108,708	-	147,124
합 계	708,234	325,182	1,433,708	-	2,467,124
난외					
약정 등	720,000	-	-	-	720,000

<전기말> (단위 : 백만원)

구 분	3개월 이하	1년이하	5년 이하	5년 초과	합계
금융부채					
차입금	250,000	-	-	-	250,000
사채	125,000	461,000	642,000	-	1,228,000
기타금융부채	29,481	742	58,919	-	89,142
합 계	404,481	461,742	700,919	-	1,567,142
난외					
약정 등	620,000	-	-	-	620,000

30-2-4 자본위험관리

자본위험 관리는 회사의 자본건전성을 유지하고, 주주 및 이해관계자에게 이익을 제공할 수 있는 능력을 보유하기 위해 최적 자본구조를 유지하는 것입니다. 당사는 자본관리지표로 부채비율을 이용하고 있습니다.

당기말 및 전기말 현재 부채비율은 다음과 같습니다.

(단위 : 백만원)

구 분	당기말	전기말
부채(A)	1,861,460	1,566,929
자기자본(B)	3,449,719	3,673,545
부채비율(A/B)	53.96%	42.65%

6. 배당에 관한 사항

가. 회사의 배당정책에 관한 사항

당사는 2022년 11월 21일, '23 회계연도부터 '25 회계연도까지 3개년 간 '총 주주환원율(자사주 매입·소각+ 배당)'을 연결 당기순이익의 50%를 원칙으로 하는 중기 주주환원 정책을 결정하여 공시하였으며, 이를 실행하기 위하여 2024년 7월 4일, 목표달성을 위한 자본배치 Mechanism을 담은 기업가치 제고 계획을 공시하였습니다.

2025년 11월 14일에는 '26 회계연도부터 '28 회계연도까지 3개년 간 상기 연결 당기순이익의 50%를 주주환원하는 원칙을 지속하는 후속 중기 주주환원 정책을 결정하여 전자공시시스템(DART)을 통하여 공시하였습니다.
해당 세부 내용은 관련 공시(2025.11.14 기업가치제고계획-중기 주주환원 정책) 등을 참고하여 주시기 바랍니다.

1) 배당 목표 결정시 사용하는 재무지표 및 산출방법

당사는 주가순자산비율(PBR), 주가수익비율(PER), 자기자본이익률(ROE), 자기자본비용(COE) 등 지표 분석과 자본 배분 방법론 상 '3가지 수익률(내부투자 수익률, 자사주 매입·소각 수익률, 현금배당 수익률)' 비교를 통해, 배당정책을 포함한 주주가치 제고에 가장 좋은 자본 배분 방법을 결정하고 있습니다.

이를 위하여 핵심지표로 '총 주주수익률(TSR)', 실행지표는 '총 주주환원율(자사주 매입·소각+ 배당)'을 선정하여 관리하며, 주주환원 내에서 자사주 매입·소각과 현금배당의 비중은 각 수익률을 비교하여 결정할 예정입니다.

당사는 금융지주회사로서 자회사로부터의 배당수입 등을 재원으로 배당을 실시하고 있습니다. 당사의 자회사는 각 업권별로 금융당국으로부터 적정자기자본 수준을 규제받고 있으며, 이를 유지하기 위해 필요한 내부 유보를 차감한 후 배당가능이익 한도 내 수준에서 당사에 배당을 하고 있습니다. 이에 따라 당사 및 자회사의 현재 및 향후의 자산 성장, 적정자기자본 비율을 유지한 후의 잉여자금 등을 종합적으로 고려하여 배당수준을 결정합니다.

2) 향후 배당 수준의 방향성

당사는 2022년 11월 21일, '23 회계연도부터 '25 회계연도까지 3개년 간 '총 주주환원율(자사주 매입·소각+ 배당)'을 연결 당기순이익의 50%를 원칙으로 하는 중기 주주환원 정책을 결정하여 공시하였으며, 이를 실행하기 위하여 2024년 7월 4일, 목표달성을 위한 자본배치 Mechanism을 담은 기업가치 제고 계획을 공시하였습니다.

<기업가치 제고 계획(자율공시) - 2024.07.04. 전자공시시스템(DART)>

- 목표 : 적극적인 주주환원을 통한 주주 및 기업가치 극대화

- 내용
· 핵심지표로 '총주주수익률(TSR)'을, 중기 실행지표로는 '주주환원율(자사주 매입 소각

+ 배당)'을 선정
· 중장기적으로 상기 핵심지표를 최대화하기 위해 '3가지 수익률(① 내부투자수익률, ② 자사주 매입·소각 수익률, ③ 현금배당 수익률)'을 비교하여, 주주가치 제고에 가장 좋은 자본 배치 방법을 결정
· '26회계연도 이후에도 주주가치 제고를 최우선 기준으로 설정하고, '3가지 수익률' 간의 순위에 따라 자본 배치 및 주주환원 규모와 내용을 결정하는 방식의 적극적인 기업가치 제고 정책을 지속할 예정

상기 중기주주환원정책(22.11.21 공시) 및 기업가치 제고 계획(24.7.4 공시)의 이행 내역은 아래와 같습니다.

- 2025년 이행현황 (2025년 12월말 기준)

구분	내용
자본 배치 변수	·자사주 매입·소각 수익률(13.9%)이 당사 요구수익률(10%)을 상회하고 있어 자사주 매입 중심 주주환원 정책 지속
총주주수익률(TSR)	·2023년 주주환원정책 발표 이후 누적 TSR 173.6% (3개년 연평균 TSR 39.9%)
자사주 매입 현황	·2025-03-26, 자사주 신탁계약 5,500억 체결 후, 2025-08-29 전량 소각 완료 ·2025-08-20, 자사주 신탁계약 7,000억 체결 후 12월말 기준 약 1,301억원 (약 106만주) 취득. 현재 취득 진행 중 주1)

주1) 2026-02-23, 전량 소각 완료
주2) 공시자료 제출일 현재(2026.03.18) 기준, 2026-02-09 자기주식 취득 신탁계약 2,000억 체결, 현재 취득 중

- 누적 주주환원 내역 (2023년 주주환원정책 시행 이후)

일자	내용	금액	비고
2023-03-17	자기주식 취득 신탁계약 체결	4,000억원	2024-03-29 전량 소각 완료
2023-09-21	자기주식 취득 신탁계약 체결	2,400억원	2024-04-05 전량 소각 완료
2024-02-07	결산 배당 결정	4,483억원	-
2024-03-22	자기주식 취득 신탁계약 체결	5,000억원	2025-03-31 전량 소각 완료
2024-09-26	자기주식 취득 신탁계약 체결	5,000억원	2025-04-14 전량 소각 완료
2025-02-06	결산 배당 결정	2,407억원	-
2025-03-26	자기주식 취득 신탁계약 체결	5,500억원	2025-08-29 전량 소각 완료
2025-08-20	자기주식 취득 신탁계약 체결	7,000억원	전량 소각 예정 주1)

주1) 2026-02-23 전량 소각 완료
주2) 공시자료 제출일 현재(2026.03.18) 기준, 2026-02-09 자기주식 취득 신탁계약 2,000억 체결, 현재 취득 중

본 기업가치 제고 계획에 대한 이행 현황은 매분기 공시하고 있으며, 기타 자기주식 매입 및 소각에 대한 세부 현황은 관련 공시 (자기주식 취득 신탁계약 체결 결정- 주요사항 보고서

및 자기주식 소각 결정) 등을 참고하여 주시기 바랍니다

또한 당사는 2025년 11월 14일 전자공시시스템(DART)을 통하여 '26 회계연도부터 '28 회계연도까지 3개년 간 연결 당기순이익의 50%를 주주환원하는 원칙을 지속하는 후속 중기 주주환원 정책을 결정하여 공시하였습니다.

당사가 중기 주주환원 원칙을 지속하기로 결정한 이유는 아래 2가지 입니다.
① 당사 자본 배분 방법론의 3가지 수익률 중 여전히 자사주 매입·소각 수익률이 내부투자 수익률보다 높음
② 주주환원은 주주를 위한 독자적인 의미가 있음

단, 아래와 같은 경우에 주주환원율은 변동될 수 있습니다.
① 주식의 저평가가 심화되는 경우, 원칙을 상회할 수 있음
② M&A 등 대규모 투자 기회가 주주가치를 극단적으로 높일 경우, 또는 법률과 규정에 제한이 있거나, 감독당국의 규제가 있을 경우, 원칙을 하회할 수 있음

당사는 매분기 실적 공시와 함께 '기업가치 제고 계획 및 이행현황'을 공시하고 계획 및 이행현황을 분기 실적발표회에서 공유할 예정입니다.
해당 세부 내용은 관련 공시(2025.11.14. 기업가치제고계획-중기 주주환원 정책) 등을 참고하여 주시기 바랍니다.

3) 배당 제한 관련 정책

금융지주회사의 배당은 금융지주회사법 상 자본적정성 기준과 상법상의 배당가능이익 한도를 모두 충족하는 범위 내에서만 결정될 수 있습니다.

금융지주회사법 제50조 및 동법 시행령 제28조 등 관계 법령에 의거하여, 금융지주회사는 위기상황 대응 능력을 확보하기 위해 일정 수준 이상의 자본 비율을 유지하여야 합니다.
- 자본 적정성 관련 비율이 "최소 준수비율 + 자본보전완충자본 + 금융체계상 중요한 은행지주회사 추가자본 + 경기대응완충자본" 에 미달 시 배당금 지급 제한

또한 상법 제462조에 따른 배당가능이익이 존재하여야 합니다. 당해 사업연도에 결손이 발생하는 등, 상법 상 배당가능 이익 한도가 부족할 경우 배당이 제한될 수 있습니다.

<기타 정관에서 정한 제한 사항 등>

규 정	내 용

정 관	제8조 (주식 및 주권의 종류) ① 이 회사가 발행할 주식의 종류는 기명식 보통주식과 기명식 종류주식으로 한다. ② 회사가 발행하는 종류주식은 이익배당에 관한 우선주식, 의결권 배제 또는 제한에 관한 주식, 상환주식, 전환주식 및 이들의 전부 또는 일부를 혼합한 주식으로 한하고, 각 종류주식의 발행주식의 수는 발행주식총수의 2분의 1 범위내로 하고 각 종류주식의 발행주식수의합은 발행주식총수의 2분의 1 범위내로 한다. ※ 정관 제9조 ~ 9조의7(종류주식의 수와 내용) 관련 배당의 내용 및 제한 참고 제15조 (동등배당) 이 회사는 배당 기준일 현재 발행(전환된 경우를 포함한다)된 동종 주식에 대하여 발행일에 관계 없이 모두 동등하게 배당한다. 제59조 (이익금의 처분) 이 회사는 매사업연도의 처분 전 이익잉여금을 다음과 같이 처분한다. 1. 이익준비금 2. 기타의 법정준비금 3. 배당금 4. 임의적립금 5. 기타의 이익잉여금 처분액 제60조 (이익배당) ① 이익의 배당은 금전, 주식 및 기타의 재산으로 할 수 있다. ② 이 회사는 이사회 결의로 제1항의 배당을 받을 주주를 확정하기 위한 기준일을 정할 수 있으며, 기준일을 정한 경우 그 기준일의 2주 전에 이를 공고하여야 한다. 제61조 (분기배당) ① 이 회사는 사업연도 개시일 부터 3월, 6월, 9월 말일부터 45일 이내의 이사회 결의로써 금전으로 자본시장법 제165조의2에 의한 분기배당을 할 수 있다. ② 제1항의 분기배당은 이사회 결의로써 제1항의 배당을 받을 주주를 확정하기 위한 기준일을 정할 수 있으며, 기준일을 정한 경우 그 기준일의 2주 전에 이를 공고하여야 한다. ③ 제1항에 따른 분기배당금은 이사회 결의일로부터 1개월 이내에 지급하여야 한다. 다만, 정관 또는 이사회에서 그 지급시기를 따로 정한 경우에는 그에 따른다. ④ 사업연도 개시일 이후 제2항의 각 기준일 이전에 신주를 발행한 경우(유상증자, 준비금의 자본전입, 주식배당, 전환사채의 전환청구, 신주인수권부사채의 신주인수권 행사, 주식매수선택권의 행사의 경우를 포함한다)에는 분기배당에 관해서는 당해 신주는 직전 사업연도 말에 발행된 것으로 본다. ⑤ 분기배당을 할 때에는 제9조 및 9조의1에서 9조의 7까지의 종류주식에 대하여는 당해 종류주식의 발행 시에 별도의 정함을 한 경우에는 이에 의하고 그러지 아니한 경우에는 보통주식과 동일한 배당률을 적용한다. 제62조 (배당금지급청구권의 소멸시효) ① 배당금의 지급청구권은 5년간 이를 행사하지 아니하면 소멸시효가 완성한다. ② 제1항의 시효의 완성으로 인한 배당금은 이 회사에 귀속한다

나. 배당관련 예측가능성 제공에 관한 사항

1) 정관상 배당절차 개선방안 이행 가부

구분	결산배당	분기·중간배당
정관상 배당액 결정 기관	이사회	이사회
정관상 배당기준일을 배당액 결정 이후로 정할 수 있는지 여부	O	O
배당절차 개선방안 이행 관련 향후 계획	당사는 2024년 3월 22일 정기주주총회 시 정관 변경을 완료하여, 이사회의 결의로 배당기준일을 정할 수 있도록 하였습니다.	당사는 2024년 3월 22일 정기주주총회 시 정관 변경을 완료하여, 이사회의 결의로 배당기준일을 정할 수 있도록 하였습니다. 또한 당사는 2025년 3월 26일 정기주주총회 시 정관 변경을 완료하여, 이사회 결의로 분기배당 기준일을 정할 수 있도록 반영하였습니다.

2) 배당액 확정일 및 배당기준일 지정 현황

구분	결산월	배당여부	배당액 확정일	배당기준일	배당 예측가능성 제공여부	비고
결산배당	2025년 12월	X	-	-	O	-
결산배당	2024년 12월	O	2025년 02월 06일	2026년 02월 28일	O	-
결산배당	2023년 12월	O	2024년 02월 07일	2023년 12월 31일	X	-
결산배당	2022년 12월	O	2023년 02월 02일	2022년 12월 31일	X	-

3) 기타 참고사항(배당 관련 정관의 내용 등)
- 해당사항 없음'

다. 주요배당지표

구 분	주식의 종류	당기	전기	전전기
		제16기	제15기	제14기
주당액면가액(원)		500	500	500
(연결)당기순이익(백만원)		2,300,360	2,306,097	2,041,749
(별도)당기순이익(백만원)		1,271,710	1,227,608	359,820
(연결)주당순이익(원)		12,903	12,259	11,020
현금배당금총액(백만원)		-	240,696	448,334
주식배당금총액(백만원)		-	-	-
(연결)현금배당성향(%)		-	10.4	22
현금배당수익률(%)	보통주	-	1.2	4.1
	-	-	-	-
주식배당수익률(%)	보통주	-	-	-

	-	-	-	-
주당 현금배당금(원)	보통주	-	1,350	2,360
	-	-	-	-
주당 주식배당(주)	보통주	-	-	-
	-	-	-	-

- (연결)당기순이익은 지배기업 소유주지분 기준 당기순이익임.
- (연결)주당순이익 : 한국채택국제회계기준 제1033호에 따라 산출되었음.
- (연결)현금배당성향 : 지배기업 소유주지분 기준 당기순이익에 대한 현금배당총액의 비율임.

라. 과거 배당 이력

(단위: 회, %)

연속 배당횟수		평균 배당수익률	
분기(중간)배당	결산배당	최근 3년간	최근 5년간
-	-	2.6	1.5

7. 증권의 발행을 통한 자금조달에 관한 사항

7-1. 증권의 발행을 통한 자금조달 실적

[지분증권의 발행 등과 관련된 사항]

가. 증자(감자)현황

(기준일 : 2025년 12월 31일) (단위 : 원, 주)

주식발행 (감소)일자	발행(감소) 형태	발행(감소)한 주식의 내용				
		종류	수량	주당 액면가액	주당발행 (감소)가액	비고
2023.02.01	-	보통주	46,672,948	500	27,132	-
2023.04.05	-	보통주	36,629,088	500	27,132	-

※ 상기 발행사항은 메리츠화재, 메리츠증권과의 주식교환에 따른 신주발행사항을 기재하였으며 주당 발행가액은 주당 교환가액을 기재하였음

※ 공시대상기간 (5사업연도) 중 증자 및 감자에 관한 사항은 없음.
단, 다음 자기주식(이익) 소각에 관한 사항 참고

(기준일 : 2025년 12월 31일) (단위 : 원, 주)

주식발행 (감소)일자	발행(감소) 형태	발행(감소)한 주식의 내용		
		종류	수량	소각액
2022.03.11	자기주식(이익) 소각	보통주	2,960,000	49,904,384,750
2022.06.23	자기주식(이익) 소각	보통주	2,213,000	49,939,213,100
2022.09.06	자기주식(이익) 소각	보통주	1,266,472	49,997,424,250
2023.03.31	자기주식(이익) 소각	보통주	2,656,000	99,945,061,700
2023.11.30	자기주식(이익) 소각	보통주	4,845,744	200,121,974,650
2024.03.29	자기주식(이익) 소각	보통주	8,701,000	399,967,822,250
2024.04.05	자기주식(이익) 소각	보통주	3,951,000	240,156,657,850
2025.03.31	자기주식(이익) 소각	보통주	6,090,941	500,211,823,600
2025.04.14	자기주식(이익) 소각	보통주	4,614,700	500,116,420,500
2025.08.29	자기주식(이익) 소각	보통주	4,792,700	551,396,065,350

나. 전환사채 등 발행현황

- 해당사항 없음

[채무증권의 발행 등과 관련된 사항]

다-1. 채무증권 발행실적

(기준일 : 2025년 12월 31일) (단위 : 백만원, %)

발행회사	증권종류	발행방법	발행일자	권면(전자등록)총액	이자율	평가등급 (평가기관)	만기일	상환 여부	주관회사
메리츠금융지주	전자단기사채	사모	2025.02.28	125,000	2.91	A1 (한신평,나이스신평)	2025.05.15	Y	-
메리츠금융지주	기업어음증권	사모	2025.03.28	50,000	2.96	A1 (한신평,나이스신평)	2026.03.18	N	-
메리츠금융지주	기업어음증권	사모	2025.03.28	200,000	2.96	A1 (한신평,나이스신평)	2026.03.18	N	-
메리츠금융지주	신종자본증권	공모	2025.04.03	250,000	4.70	A+ (한신평,나이스신평)	2055.04.03	N	NH투자증권, KB증권
메리츠금융지주	전자단기사채	사모	2025.05.15	125,000	2.78	A1 (한신평,나이스신평)	2025.08.14	Y	-
메리츠금융지주	회사채	공모	2025.05.27	80,000	2.71	AA0 (한신평,나이스신평)	2026.05.27	N	신한투자증권
메리츠금융지주	회사채	공모	2025.05.27	200,000	2.80	AA0 (한신평,나이스신평)	2027.05.27	N	신한투자증권
메리츠금융지주	전자단기사채	사모	2025.06.30	30,000	2.76	A1 (한신평,나이스신평)	2025.08.14	Y	-
메리츠금융지주	회사채	공모	2025.08.04	140,000	2.80	AA0 (한신평,나이스신평)	2027.08.04	N	NH투자증권
메리츠금융지주	회사채	공모	2025.08.04	170,000	2.90	AA0 (한신평,나이스신평)	2028.08.04	N	NH투자증권
메리츠금융지주	전자단기사채	사모	2025.08.14	125,000	2.59	A1 (한신평,나이스신평)	2025.11.14	Y	-
메리츠금융지주	전자단기사채	사모	2025.08.19	200,000	2.61	A1 (한신평,나이스신평)	2025.11.14	Y	-
메리츠금융지주	신종자본증권	공모	2025.09.16	130,000	4.19	A+ (한신평,나이스신평)	2055.09.16	N	KB증권
메리츠금융지주	전자단기사채	사모	2025.11.14	225,000	3.11	A1 (한신평,나이스신평)	2026.02.13	N	-
메리츠화재해상보험㈜	회사채	공모	2025.02.13	300,000	4.19	AA0(한신평,나이스신평)	2035.02.13	N	신한투자증권㈜ NH투자증권㈜
메리츠화재해상보험㈜	회사채	공모	2025.10.27	105,000	3.700	AA0(한신평,나이스신평)	2035.10.27	미상환	KB증권㈜ NH투자증권㈜
메리츠증권	기업어음증권	사모	2025.01.24	5,000	3.10	A1 (한신평,나이스신평)	2025.07.24	Y	-
메리츠증권	기업어음증권	사모	2025.01.24	5,000	3.10	A1 (한신평,나이스신평)	2025.07.24	Y	-
메리츠증권	기업어음증권	사모	2025.01.24	5,000	3.10	A1 (한신평,나이스신평)	2025.07.24	Y	-
메리츠증권	기업어음증권	사모	2025.01.24	5,000	3.10	A1 (한신평,나이스신평)	2025.07.24	Y	-
메리츠증권	기업어음증권	사모	2025.01.24	5,000	3.10	A1 (한신평,나이스신평)	2025.07.24	Y	-
메리츠증권	기업어음증권	사모	2025.01.24	5,000	3.10	A1 (한신평,나이스신평)	2025.07.24	Y	-
메리츠증권	기업어음증권	사모	2025.01.24	5,000	3.10	A1 (한신평,나이스신평)	2025.07.24	Y	-
메리츠증권	기업어음증권	사모	2025.01.24	5,000	3.10	A1 (한신평,나이스신평)	2025.07.24	Y	-
메리츠증권	기업어음증권	사모	2025.01.24	5,000	3.10	A1 (한신평,나이스신평)	2025.07.24	Y	-
메리츠증권	기업어음증권	사모	2025.01.24	5,000	3.10	A1 (한신평,나이스신평)	2025.07.24	Y	-
메리츠증권	기업어음증권	사모	2025.01.24	5,000	3.10	A1 (한신평,나이스신평)	2025.07.24	Y	-
메리츠증권	기업어음증권	사모	2025.01.31	5,000	3.10	A1 (한신평,나이스신평)	2025.08.29	Y	-
메리츠증권	기업어음증권	사모	2025.01.31	5,000	3.10	A1 (한신평,나이스신평)	2025.08.29	Y	-
메리츠증권	기업어음증권	사모	2025.01.31	5,000	3.10	A1 (한신평,나이스신평)	2025.08.29	Y	-
메리츠증권	기업어음증권	사모	2025.01.31	5,000	3.10	A1 (한신평,나이스신평)	2025.08.29	Y	-
메리츠증권	기업어음증권	사모	2025.01.31	5,000	3.10	A1 (한신평,나이스신평)	2025.08.29	Y	-
메리츠증권	기업어음증권	사모	2025.01.31	5,000	3.10	A1 (한신평,나이스신평)	2025.08.29	Y	-
메리츠증권	기업어음증권	사모	2025.01.31	5,000	3.10	A1 (한신평,나이스신평)	2025.07.31	Y	-
메리츠증권	기업어음증권	사모	2025.01.31	5,000	3.10	A1 (한신평,나이스신평)	2025.07.31	Y	-
메리츠증권	기업어음증권	사모	2025.01.31	5,000	3.10	A1 (한신평,나이스신평)	2025.07.31	Y	-
메리츠증권	기업어음증권	사모	2025.01.31	5,000	3.10	A1 (한신평,나이스신평)	2025.07.31	Y	-
메리츠증권	기업어음증권	사모	2025.03.11	5,000	2.96	A1 (한신평,나이스신평)	2026.03.10	N	-
메리츠증권	기업어음증권	사모	2025.03.11	5,000	2.96	A1 (한신평,나이스신평)	2026.03.10	N	-
메리츠증권	기업어음증권	사모	2025.03.11	5,000	2.96	A1 (한신평,나이스신평)	2026.03.10	N	-
메리츠증권	기업어음증권	사모	2025.03.11	5,000	2.96	A1 (한신평,나이스신평)	2026.03.10	N	-
메리츠증권	기업어음증권	사모	2025.03.11	5,000	2.96	A1 (한신평,나이스신평)	2026.03.10	N	-
메리츠증권	기업어음증권	사모	2025.03.11	5,000	2.96	A1 (한신평,나이스신평)	2026.03.10	N	-
메리츠증권	기업어음증권	사모	2025.03.14	5,000	2.96	A1 (한신평,나이스신평)	2026.03.13	N	-
메리츠증권	기업어음증권	사모	2025.03.14	5,000	2.96	A1 (한신평,나이스신평)	2026.03.13	N	-
메리츠증권	기업어음증권	사모	2025.03.14	5,000	2.96	A1 (한신평,나이스신평)	2026.03.13	N	-
메리츠증권	기업어음증권	사모	2025.03.14	5,000	2.96	A1 (한신평,나이스신평)	2026.03.13	N	-

메리츠증권	기업어음증권	사모	2025.03.14	5,000	2.96	A1 (한신평,나이스신평)	2026.03.13	N	-
메리츠증권	기업어음증권	사모	2025.03.14	5,000	2.96	A1 (한신평,나이스신평)	2026.03.13	N	-
메리츠증권	기업어음증권	사모	2025.03.14	5,000	2.96	A1 (한신평,나이스신평)	2026.03.13	N	-
메리츠증권	기업어음증권	사모	2025.03.14	5,000	2.96	A1 (한신평,나이스신평)	2026.03.13	N	-
메리츠증권	기업어음증권	사모	2025.03.14	5,000	2.96	A1 (한신평,나이스신평)	2026.03.13	N	-
메리츠증권	기업어음증권	사모	2025.03.14	5,000	2.96	A1 (한신평,나이스신평)	2026.03.13	N	-
메리츠증권	기업어음증권	사모	2025.03.21	5,000	2.96	A1 (한신평,나이스신평)	2025.12.19	Y	-
메리츠증권	기업어음증권	사모	2025.03.21	5,000	2.96	A1 (한신평,나이스신평)	2025.12.19	Y	-
메리츠증권	기업어음증권	사모	2025.03.21	5,000	2.96	A1 (한신평,나이스신평)	2025.12.19	Y	-
메리츠증권	기업어음증권	사모	2025.03.21	5,000	2.96	A1 (한신평,나이스신평)	2025.12.19	Y	-
메리츠증권	기업어음증권	사모	2025.03.21	5,000	2.96	A1 (한신평,나이스신평)	2025.12.19	Y	-
메리츠증권	기업어음증권	사모	2025.03.21	5,000	2.96	A1 (한신평,나이스신평)	2025.12.19	Y	-
메리츠증권	기업어음증권	사모	2025.03.21	5,000	2.96	A1 (한신평,나이스신평)	2025.12.19	Y	-
메리츠증권	기업어음증권	사모	2025.03.21	5,000	2.96	A1 (한신평,나이스신평)	2025.12.19	Y	-
메리츠증권	기업어음증권	사모	2025.03.21	5,000	2.96	A1 (한신평,나이스신평)	2025.12.19	Y	-
메리츠증권	기업어음증권	사모	2025.03.21	5,000	2.96	A1 (한신평,나이스신평)	2025.12.19	Y	-
메리츠증권	기업어음증권	사모	2025.03.21	5,000	2.96	A1 (한신평,나이스신평)	2025.12.19	Y	-
메리츠증권	기업어음증권	사모	2025.03.21	5,000	2.96	A1 (한신평,나이스신평)	2025.12.19	Y	-
메리츠증권	기업어음증권	사모	2025.03.21	5,000	2.96	A1 (한신평,나이스신평)	2025.12.19	Y	-
메리츠증권	기업어음증권	사모	2025.03.24	5,000	2.96	A1 (한신평,나이스신평)	2025.09.24	Y	-
메리츠증권	기업어음증권	사모	2025.03.24	5,000	2.96	A1 (한신평,나이스신평)	2025.09.24	Y	-
메리츠증권	기업어음증권	사모	2025.03.27	10,000	2.92	A1 (한신평,나이스신평)	2025.06.26	Y	-
메리츠증권	기업어음증권	사모	2025.03.27	5,000	2.96	A1 (한신평,나이스신평)	2025.11.26	Y	-
메리츠증권	기업어음증권	사모	2025.03.27	5,000	2.96	A1 (한신평,나이스신평)	2025.11.26	Y	-
메리츠증권	기업어음증권	사모	2025.03.27	5,000	2.96	A1 (한신평,나이스신평)	2025.11.26	Y	-
메리츠증권	기업어음증권	사모	2025.03.27	5,000	2.96	A1 (한신평,나이스신평)	2025.11.26	Y	-
메리츠증권	기업어음증권	사모	2025.03.27	5,000	2.96	A1 (한신평,나이스신평)	2025.11.26	Y	-
메리츠증권	기업어음증권	사모	2025.03.27	5,000	2.96	A1 (한신평,나이스신평)	2025.11.26	Y	-
메리츠증권	기업어음증권	사모	2025.03.27	5,000	2.96	A1 (한신평,나이스신평)	2025.11.26	Y	-
메리츠증권	기업어음증권	사모	2025.03.27	5,000	2.96	A1 (한신평,나이스신평)	2025.11.26	Y	-
메리츠증권	기업어음증권	사모	2025.03.27	5,000	2.96	A1 (한신평,나이스신평)	2025.11.27	Y	-
메리츠증권	기업어음증권	사모	2025.03.27	5,000	2.96	A1 (한신평,나이스신평)	2025.11.27	Y	-
메리츠증권	기업어음증권	사모	2025.03.27	5,000	2.96	A1 (한신평,나이스신평)	2025.11.27	Y	-
메리츠증권	기업어음증권	사모	2025.03.27	5,000	2.96	A1 (한신평,나이스신평)	2025.11.27	Y	-
메리츠증권	기업어음증권	사모	2025.03.27	5,000	2.96	A1 (한신평,나이스신평)	2025.11.27	Y	-
메리츠증권	기업어음증권	사모	2025.03.27	5,000	2.96	A1 (한신평,나이스신평)	2025.11.27	Y	-
메리츠증권	기업어음증권	사모	2025.03.28	5,000	2.94	A1 (한신평,나이스신평)	2025.11.28	Y	-
메리츠증권	기업어음증권	사모	2025.03.28	5,000	2.94	A1 (한신평,나이스신평)	2025.11.28	Y	-
메리츠증권	기업어음증권	사모	2025.03.28	5,000	2.94	A1 (한신평,나이스신평)	2025.11.28	Y	-
메리츠증권	기업어음증권	사모	2025.03.28	5,000	2.94	A1 (한신평,나이스신평)	2025.11.28	Y	-
메리츠증권	기업어음증권	사모	2025.04.02	5,000	2.94	A1 (한신평,나이스신평)	2025.11.26	Y	-
메리츠증권	기업어음증권	사모	2025.04.02	5,000	2.94	A1 (한신평,나이스신평)	2025.11.26	Y	-
메리츠증권	기업어음증권	사모	2025.04.02	5,000	2.94	A1 (한신평,나이스신평)	2025.11.26	Y	-
메리츠증권	기업어음증권	사모	2025.04.02	5,000	2.94	A1 (한신평,나이스신평)	2025.11.26	Y	-
메리츠증권	기업어음증권	사모	2025.04.02	5,000	2.94	A1 (한신평,나이스신평)	2025.11.26	Y	-
메리츠증권	기업어음증권	사모	2025.04.02	5,000	2.94	A1 (한신평,나이스신평)	2025.11.26	Y	-
메리츠증권	기업어음증권	사모	2025.04.02	5,000	2.94	A1 (한신평,나이스신평)	2025.11.26	Y	-
메리츠증권	기업어음증권	사모	2025.04.02	5,000	2.94	A1 (한신평,나이스신평)	2025.11.26	Y	-
메리츠증권	기업어음증권	사모	2025.04.02	5,000	2.94	A1 (한신평,나이스신평)	2025.11.26	Y	-
메리츠증권	기업어음증권	사모	2025.04.02	5,000	2.94	A1 (한신평,나이스신평)	2025.09.30	Y	-
메리츠증권	기업어음증권	사모	2025.04.02	5,000	2.94	A1 (한신평,나이스신평)	2025.09.30	Y	-
메리츠증권	기업어음증권	사모	2025.04.02	5,000	2.94	A1 (한신평,나이스신평)	2025.11.03	Y	-
메리츠증권	기업어음증권	사모	2025.04.02	5,000	2.94	A1 (한신평,나이스신평)	2025.11.03	Y	-
메리츠증권	기업어음증권	사모	2025.04.03	5,000	2.94	A1 (한신평,나이스신평)	2025.11.26	Y	-
메리츠증권	기업어음증권	사모	2025.04.03	5,000	2.94	A1 (한신평,나이스신평)	2025.11.26	Y	-

메리츠증권	기업어음증권	사모	2025.04.03	5,000	2.94	A1 (한신평,나이스신평)	2025.11.26	Y	-
메리츠증권	기업어음증권	사모	2025.04.03	5,000	2.94	A1 (한신평,나이스신평)	2025.11.26	Y	-
메리츠증권	기업어음증권	사모	2025.04.03	5,000	2.94	A1 (한신평,나이스신평)	2025.11.26	Y	-
메리츠증권	기업어음증권	사모	2025.04.03	5,000	2.94	A1 (한신평,나이스신평)	2025.11.26	Y	-
메리츠증권	기업어음증권	사모	2025.04.14	5,000	2.86	A1 (한신평,나이스신평)	2025.08.14	Y	-
메리츠증권	기업어음증권	사모	2025.04.14	5,000	2.86	A1 (한신평,나이스신평)	2025.08.14	Y	-
메리츠증권	기업어음증권	사모	2025.04.14	5,000	2.86	A1 (한신평,나이스신평)	2025.08.14	Y	-
메리츠증권	기업어음증권	사모	2025.04.15	5,000	2.86	A1 (한신평,나이스신평)	2025.08.14	Y	-
메리츠증권	기업어음증권	사모	2025.04.15	5,000	2.86	A1 (한신평,나이스신평)	2025.08.14	Y	-
메리츠증권	기업어음증권	사모	2025.04.15	5,000	2.86	A1 (한신평,나이스신평)	2025.08.14	Y	-
메리츠증권	기업어음증권	사모	2025.04.15	5,000	2.86	A1 (한신평,나이스신평)	2025.08.14	Y	-
메리츠증권	기업어음증권	사모	2025.04.15	5,000	2.86	A1 (한신평,나이스신평)	2025.08.14	Y	-
메리츠증권	기업어음증권	사모	2025.04.15	5,000	2.86	A1 (한신평,나이스신평)	2025.08.14	Y	-
메리츠증권	기업어음증권	사모	2025.04.16	5,000	2.86	A1 (한신평,나이스신평)	2025.08.25	Y	-
메리츠증권	기업어음증권	사모	2025.04.16	5,000	2.86	A1 (한신평,나이스신평)	2025.08.25	Y	-
메리츠증권	기업어음증권	사모	2025.04.16	5,000	2.86	A1 (한신평,나이스신평)	2025.08.25	Y	-
메리츠증권	기업어음증권	사모	2025.04.16	5,000	2.86	A1 (한신평,나이스신평)	2025.08.25	Y	-
메리츠증권	기업어음증권	사모	2025.04.16	5,000	2.86	A1 (한신평,나이스신평)	2025.08.25	Y	-
메리츠증권	기업어음증권	사모	2025.04.16	5,000	2.86	A1 (한신평,나이스신평)	2025.08.25	Y	-
메리츠증권	기업어음증권	사모	2025.04.16	5,000	2.86	A1 (한신평,나이스신평)	2025.08.25	Y	-
메리츠증권	기업어음증권	사모	2025.04.16	5,000	2.86	A1 (한신평,나이스신평)	2025.08.25	Y	-
메리츠증권	기업어음증권	사모	2025.04.16	5,000	2.86	A1 (한신평,나이스신평)	2025.08.25	Y	-
메리츠증권	기업어음증권	사모	2025.06.27	5,000	2.66	A1 (한신평,나이스신평)	2026.06.26	N	-
메리츠증권	기업어음증권	사모	2025.06.27	5,000	2.66	A1 (한신평,나이스신평)	2026.06.26	N	-
메리츠증권	기업어음증권	사모	2025.06.27	5,000	2.66	A1 (한신평,나이스신평)	2026.06.26	N	-
메리츠증권	기업어음증권	사모	2025.06.27	5,000	2.66	A1 (한신평,나이스신평)	2026.06.26	N	-
메리츠증권	기업어음증권	사모	2025.06.27	5,000	2.66	A1 (한신평,나이스신평)	2026.06.26	N	-
메리츠증권	기업어음증권	사모	2025.06.27	5,000	2.66	A1 (한신평,나이스신평)	2026.06.26	N	-
메리츠증권	기업어음증권	사모	2025.06.27	5,000	2.66	A1 (한신평,나이스신평)	2026.06.26	N	-
메리츠증권	기업어음증권	사모	2025.06.27	5,000	2.66	A1 (한신평,나이스신평)	2026.06.26	N	-
메리츠증권	기업어음증권	사모	2025.06.27	5,000	2.66	A1 (한신평,나이스신평)	2026.06.26	N	-
메리츠증권	기업어음증권	사모	2025.06.27	5,000	2.66	A1 (한신평,나이스신평)	2026.06.26	N	-
메리츠증권	기업어음증권	사모	2025.07.03	5,000	2.62	A1 (한신평,나이스신평)	2026.07.02	N	-
메리츠증권	기업어음증권	사모	2025.07.03	5,000	2.62	A1 (한신평,나이스신평)	2026.07.02	N	-
메리츠증권	기업어음증권	사모	2025.07.03	5,000	2.62	A1 (한신평,나이스신평)	2026.07.02	N	-
메리츠증권	기업어음증권	사모	2025.07.03	5,000	2.62	A1 (한신평,나이스신평)	2026.07.02	N	-
메리츠증권	기업어음증권	사모	2025.07.03	5,000	2.62	A1 (한신평,나이스신평)	2026.07.02	N	-
메리츠증권	기업어음증권	사모	2025.07.03	5,000	2.62	A1 (한신평,나이스신평)	2026.07.02	N	-
메리츠증권	기업어음증권	사모	2025.07.04	5,000	2.62	A1 (한신평,나이스신평)	2026.07.03	N	-
메리츠증권	기업어음증권	사모	2025.07.04	5,000	2.62	A1 (한신평,나이스신평)	2026.07.03	N	-
메리츠증권	기업어음증권	사모	2025.07.04	5,000	2.62	A1 (한신평,나이스신평)	2026.07.03	N	-
메리츠증권	기업어음증권	사모	2025.07.04	5,000	2.62	A1 (한신평,나이스신평)	2026.07.03	N	-
메리츠증권	기업어음증권	사모	2025.07.04	5,000	2.62	A1 (한신평,나이스신평)	2026.04.03	N	-
메리츠증권	기업어음증권	사모	2025.07.04	5,000	2.62	A1 (한신평,나이스신평)	2026.04.03	N	-
메리츠증권	기업어음증권	사모	2025.07.04	5,000	2.62	A1 (한신평,나이스신평)	2026.04.03	N	-
메리츠증권	기업어음증권	사모	2025.07.04	5,000	2.62	A1 (한신평,나이스신평)	2026.04.03	N	-
메리츠증권	기업어음증권	사모	2025.07.04	5,000	2.62	A1 (한신평,나이스신평)	2026.04.03	N	-
메리츠증권	기업어음증권	사모	2025.07.04	5,000	2.62	A1 (한신평,나이스신평)	2026.04.03	N	-
메리츠증권	기업어음증권	사모	2025.07.04	5,000	2.62	A1 (한신평,나이스신평)	2026.04.03	N	-
메리츠증권	기업어음증권	사모	2025.07.04	5,000	2.62	A1 (한신평,나이스신평)	2026.04.03	N	-
메리츠증권	기업어음증권	사모	2025.07.04	5,000	2.62	A1 (한신평,나이스신평)	2026.04.03	N	-
메리츠증권	기업어음증권	사모	2025.07.08	5,000	2.62	A1 (한신평,나이스신평)	2026.01.14	N	-
메리츠증권	기업어음증권	사모	2025.07.08	5,000	2.62	A1 (한신평,나이스신평)	2026.01.14	N	-
메리츠증권	기업어음증권	사모	2025.07.08	5,000	2.62	A1 (한신평,나이스신평)	2026.01.14	N	-
메리츠증권	기업어음증권	사모	2025.07.08	5,000	2.62	A1 (한신평,나이스신평)	2026.01.14	N	-

메리츠증권	기업어음증권	사모	2025.07.08	5,000	2.62	A1 (한신평,나이스신평)	2026.01.14	N	-
메리츠증권	기업어음증권	사모	2025.07.08	5,000	2.62	A1 (한신평,나이스신평)	2026.01.14	N	-
메리츠증권	기업어음증권	사모	2025.08.28	5,000	2.65	A1 (한신평,나이스신평)	2026.02.25	N	-
메리츠증권	기업어음증권	사모	2025.08.28	5,000	2.65	A1 (한신평,나이스신평)	2026.02.25	N	-
메리츠증권	기업어음증권	사모	2025.08.28	5,000	2.65	A1 (한신평,나이스신평)	2026.02.25	N	-
메리츠증권	기업어음증권	사모	2025.08.28	5,000	2.65	A1 (한신평,나이스신평)	2026.02.25	N	-
메리츠증권	기업어음증권	사모	2025.08.28	5,000	2.65	A1 (한신평,나이스신평)	2026.02.25	N	-
메리츠증권	기업어음증권	사모	2025.08.28	5,000	2.65	A1 (한신평,나이스신평)	2026.02.25	N	-
메리츠증권	기업어음증권	사모	2025.08.28	5,000	2.65	A1 (한신평,나이스신평)	2026.02.25	N	-
메리츠증권	기업어음증권	사모	2025.08.28	5,000	2.65	A1 (한신평,나이스신평)	2026.02.25	N	-
메리츠증권	기업어음증권	사모	2025.08.28	5,000	2.65	A1 (한신평,나이스신평)	2026.02.25	N	-
메리츠증권	기업어음증권	사모	2025.08.28	5,000	2.65	A1 (한신평,나이스신평)	2026.02.25	N	-
메리츠증권	기업어음증권	사모	2025.09.02	5,000	2.65	A1 (한신평,나이스신평)	2026.03.27	N	-
메리츠증권	기업어음증권	사모	2025.09.02	5,000	2.65	A1 (한신평,나이스신평)	2026.03.27	N	-
메리츠증권	기업어음증권	사모	2025.09.02	5,000	2.65	A1 (한신평,나이스신평)	2026.03.27	N	-
메리츠증권	기업어음증권	사모	2025.09.02	5,000	2.65	A1 (한신평,나이스신평)	2026.03.27	N	-
메리츠증권	기업어음증권	사모	2025.09.02	5,000	2.65	A1 (한신평,나이스신평)	2026.03.27	N	-
메리츠증권	기업어음증권	사모	2025.09.02	5,000	2.65	A1 (한신평,나이스신평)	2026.03.27	N	-
메리츠증권	기업어음증권	사모	2025.09.02	5,000	2.65	A1 (한신평,나이스신평)	2026.03.27	N	-
메리츠증권	기업어음증권	사모	2025.09.02	5,000	2.65	A1 (한신평,나이스신평)	2026.03.27	N	-
메리츠증권	기업어음증권	사모	2025.09.02	5,000	2.65	A1 (한신평,나이스신평)	2026.03.03	N	-
메리츠증권	기업어음증권	사모	2025.09.02	5,000	2.65	A1 (한신평,나이스신평)	2026.03.03	N	-
메리츠증권	기업어음증권	사모	2025.09.02	5,000	2.65	A1 (한신평,나이스신평)	2026.03.03	N	-
메리츠증권	기업어음증권	사모	2025.09.02	5,000	2.65	A1 (한신평,나이스신평)	2026.03.03	N	-
메리츠증권	기업어음증권	사모	2025.09.02	5,000	2.65	A1 (한신평,나이스신평)	2026.03.13	N	-
메리츠증권	기업어음증권	사모	2025.09.02	5,000	2.65	A1 (한신평,나이스신평)	2026.03.13	N	-
메리츠증권	기업어음증권	사모	2025.09.02	5,000	2.65	A1 (한신평,나이스신평)	2026.03.13	N	-
메리츠증권	기업어음증권	사모	2025.09.02	5,000	2.65	A1 (한신평,나이스신평)	2026.03.13	N	-
메리츠증권	기업어음증권	사모	2025.09.02	5,000	2.65	A1 (한신평,나이스신평)	2026.03.03	N	-
메리츠증권	기업어음증권	사모	2025.09.02	5,000	2.65	A1 (한신평,나이스신평)	2026.03.03	N	-
메리츠증권	기업어음증권	사모	2025.09.02	5,000	2.65	A1 (한신평,나이스신평)	2026.03.03	N	-
메리츠증권	기업어음증권	사모	2025.09.02	5,000	2.65	A1 (한신평,나이스신평)	2026.03.03	N	-
메리츠증권	기업어음증권	사모	2025.09.02	5,000	2.65	A1 (한신평,나이스신평)	2026.03.03	N	-
메리츠증권	기업어음증권	사모	2025.09.02	5,000	2.65	A1 (한신평,나이스신평)	2026.03.03	N	-
메리츠증권	기업어음증권	사모	2025.09.22	5,000	2.69	A1 (한신평,나이스신평)	2026.09.15	N	-
메리츠증권	기업어음증권	사모	2025.09.22	5,000	2.69	A1 (한신평,나이스신평)	2026.09.15	N	-
메리츠증권	기업어음증권	사모	2025.09.22	5,000	2.69	A1 (한신평,나이스신평)	2026.09.15	N	-
메리츠증권	기업어음증권	사모	2025.09.22	5,000	2.69	A1 (한신평,나이스신평)	2026.09.15	N	-
메리츠증권	기업어음증권	사모	2025.09.22	5,000	2.69	A1 (한신평,나이스신평)	2026.09.15	N	-
메리츠증권	기업어음증권	사모	2025.09.22	5,000	2.69	A1 (한신평,나이스신평)	2026.09.15	N	-
메리츠증권	기업어음증권	사모	2025.09.22	5,000	2.69	A1 (한신평,나이스신평)	2026.09.15	N	-
메리츠증권	기업어음증권	사모	2025.09.22	5,000	2.69	A1 (한신평,나이스신평)	2026.09.15	N	-
메리츠증권	기업어음증권	사모	2025.09.22	5,000	2.69	A1 (한신평,나이스신평)	2026.09.15	N	-
메리츠증권	기업어음증권	사모	2025.09.22	5,000	2.69	A1 (한신평,나이스신평)	2026.09.15	N	-
메리츠증권	기업어음증권	사모	2025.09.22	5,000	2.69	A1 (한신평,나이스신평)	2026.09.15	N	-
메리츠증권	기업어음증권	사모	2025.09.22	5,000	2.69	A1 (한신평,나이스신평)	2026.09.15	N	-
메리츠증권	기업어음증권	사모	2025.09.22	5,000	2.69	A1 (한신평,나이스신평)	2026.09.15	N	-
메리츠증권	기업어음증권	사모	2025.09.22	5,000	2.69	A1 (한신평,나이스신평)	2026.09.15	N	-
메리츠증권	기업어음증권	사모	2025.09.22	5,000	2.69	A1 (한신평,나이스신평)	2026.09.15	N	-
메리츠증권	기업어음증권	사모	2025.09.22	5,000	2.69	A1 (한신평,나이스신평)	2026.09.15	N	-
메리츠증권	기업어음증권	사모	2025.09.22	5,000	2.69	A1 (한신평,나이스신평)	2026.09.15	N	-
메리츠증권	기업어음증권	사모	2025.09.22	5,000	2.69	A1 (한신평,나이스신평)	2026.09.15	N	-
메리츠증권	기업어음증권	사모	2025.11.12	5,000	2.96	A1 (한신평,나이스신평)	2026.11.10	N	-
메리츠증권	기업어음증권	사모	2025.11.12	5,000	2.96	A1 (한신평,나이스신평)	2026.11.10	N	-
메리츠증권	기업어음증권	사모	2025.11.12	5,000	2.96	A1 (한신평,나이스신평)	2026.11.10	N	-

메리츠증권	기업어음증권	사모	2025.11.12	5,000	2.96	A1 (한신평,나이스신평)	2026.11.10	N	-
메리츠증권	기업어음증권	사모	2025.11.19	5,000	3.41	A1 (한신평,나이스신평)	2026.05.19	N	-
메리츠증권	기업어음증권	사모	2025.11.19	5,000	3.41	A1 (한신평,나이스신평)	2026.05.19	N	-
메리츠증권	기업어음증권	사모	2025.11.19	5,000	3.41	A1 (한신평,나이스신평)	2026.05.19	N	-
메리츠증권	기업어음증권	사모	2025.11.19	5,000	3.41	A1 (한신평,나이스신평)	2026.05.19	N	-
메리츠증권	기업어음증권	사모	2025.11.19	5,000	3.41	A1 (한신평,나이스신평)	2026.05.19	N	-
메리츠증권	기업어음증권	사모	2025.11.19	5,000	3.41	A1 (한신평,나이스신평)	2026.05.19	N	-
메리츠증권	기업어음증권	사모	2025.11.19	5,000	3.41	A1 (한신평,나이스신평)	2026.05.19	N	-
메리츠증권	기업어음증권	사모	2025.11.19	5,000	3.41	A1 (한신평,나이스신평)	2026.05.19	N	-
메리츠증권	기업어음증권	사모	2025.11.19	5,000	3.41	A1 (한신평,나이스신평)	2026.05.19	N	-
메리츠증권	기업어음증권	사모	2025.11.19	5,000	3.41	A1 (한신평,나이스신평)	2026.05.21	N	-
메리츠증권	기업어음증권	사모	2025.11.19	5,000	3.41	A1 (한신평,나이스신평)	2026.05.21	N	-
메리츠증권	기업어음증권	사모	2025.11.19	5,000	3.41	A1 (한신평,나이스신평)	2026.05.21	N	-
메리츠증권	기업어음증권	사모	2025.11.21	5,000	3.21	A1 (한신평,나이스신평)	2026.11.20	N	-
메리츠증권	기업어음증권	사모	2025.11.21	5,000	3.21	A1 (한신평,나이스신평)	2026.11.20	N	-
메리츠증권	기업어음증권	사모	2025.11.21	5,000	3.21	A1 (한신평,나이스신평)	2026.11.20	N	-
메리츠증권	기업어음증권	사모	2025.11.21	5,000	3.21	A1 (한신평,나이스신평)	2026.11.20	N	-
메리츠증권	기업어음증권	사모	2025.11.21	5,000	3.21	A1 (한신평,나이스신평)	2026.11.20	N	-
메리츠증권	기업어음증권	사모	2025.11.21	5,000	3.21	A1 (한신평,나이스신평)	2026.11.20	N	-
메리츠증권	기업어음증권	사모	2025.11.21	5,000	3.21	A1 (한신평,나이스신평)	2026.11.20	N	-
메리츠증권	기업어음증권	사모	2025.11.21	5,000	3.21	A1 (한신평,나이스신평)	2026.11.20	N	-
메리츠증권	기업어음증권	사모	2025.11.21	5,000	3.21	A1 (한신평,나이스신평)	2026.11.20	N	-
메리츠증권	기업어음증권	사모	2025.11.21	5,000	3.21	A1 (한신평,나이스신평)	2026.11.20	N	-
메리츠증권	기업어음증권	사모	2025.11.21	5,000	3.21	A1 (한신평,나이스신평)	2026.11.20	N	-
메리츠증권	기업어음증권	사모	2025.11.21	5,000	3.21	A1 (한신평,나이스신평)	2026.11.20	N	-
메리츠증권	기업어음증권	사모	2025.11.21	5,000	3.21	A1 (한신평,나이스신평)	2026.11.20	N	-
메리츠증권	기업어음증권	사모	2025.11.21	5,000	3.21	A1 (한신평,나이스신평)	2026.11.20	N	-
메리츠증권	기업어음증권	사모	2025.11.21	5,000	3.21	A1 (한신평,나이스신평)	2026.11.20	N	-
메리츠증권	기업어음증권	사모	2025.11.21	5,000	3.21	A1 (한신평,나이스신평)	2026.11.20	N	-
메리츠증권	기업어음증권	사모	2025.11.21	5,000	3.21	A1 (한신평,나이스신평)	2026.11.20	N	-
메리츠증권	기업어음증권	사모	2025.11.21	5,000	3.21	A1 (한신평,나이스신평)	2026.11.20	N	-
메리츠증권	기업어음증권	사모	2025.11.21	5,000	3.21	A1 (한신평,나이스신평)	2026.11.20	N	-
메리츠증권	기업어음증권	사모	2025.11.25	5,000	3.21	A1 (한신평,나이스신평)	2026.11.24	N	-
메리츠증권	기업어음증권	사모	2025.11.25	5,000	3.21	A1 (한신평,나이스신평)	2026.11.24	N	-
메리츠증권	기업어음증권	사모	2025.11.25	5,000	3.21	A1 (한신평,나이스신평)	2026.11.24	N	-
메리츠증권	기업어음증권	사모	2025.11.25	5,000	3.21	A1 (한신평,나이스신평)	2026.11.24	N	-
메리츠증권	기업어음증권	사모	2025.11.25	5,000	3.21	A1 (한신평,나이스신평)	2026.11.24	N	-
메리츠증권	기업어음증권	사모	2025.11.25	5,000	3.21	A1 (한신평,나이스신평)	2026.11.24	N	-
메리츠증권	기업어음증권	사모	2025.11.25	5,000	3.21	A1 (한신평,나이스신평)	2026.11.24	N	-
메리츠증권	기업어음증권	사모	2025.11.25	5,000	3.21	A1 (한신평,나이스신평)	2026.11.24	N	-
메리츠증권	기업어음증권	사모	2025.11.25	5,000	3.21	A1 (한신평,나이스신평)	2026.11.24	N	-
메리츠증권	기업어음증권	사모	2025.11.25	5,000	3.21	A1 (한신평,나이스신평)	2026.11.24	N	-
메리츠증권	기업어음증권	사모	2025.11.25	5,000	3.21	A1 (한신평,나이스신평)	2026.11.24	N	-
메리츠증권	기업어음증권	사모	2025.11.25	5,000	3.21	A1 (한신평,나이스신평)	2026.11.24	N	-
메리츠증권	기업어음증권	사모	2025.11.25	5,000	3.21	A1 (한신평,나이스신평)	2026.11.24	N	-
메리츠증권	기업어음증권	사모	2025.11.26	5,000	3.41	A1 (한신평,나이스신평)	2026.05.26	N	-
메리츠증권	기업어음증권	사모	2025.11.26	5,000	3.41	A1 (한신평,나이스신평)	2026.05.26	N	-
메리츠증권	기업어음증권	사모	2025.11.26	5,000	3.41	A1 (한신평,나이스신평)	2026.05.26	N	-
메리츠증권	기업어음증권	사모	2025.11.26	5,000	3.41	A1 (한신평,나이스신평)	2026.05.26	N	-
메리츠증권	기업어음증권	사모	2025.11.26	5,000	3.41	A1 (한신평,나이스신평)	2026.05.26	N	-
메리츠증권	기업어음증권	사모	2025.11.26	5,000	3.41	A1 (한신평,나이스신평)	2026.05.26	N	-
메리츠증권	기업어음증권	사모	2025.11.26	5,000	3.41	A1 (한신평,나이스신평)	2026.05.26	N	-
메리츠증권	기업어음증권	사모	2025.11.26	5,000	3.41	A1 (한신평,나이스신평)	2026.05.26	N	-

메리츠증권	기업어음증권	사모	2025.11.26	5,000	3.41	A1 (한신평,나이스신평)	2026.05.26	N	-
메리츠증권	기업어음증권	사모	2025.11.27	5,000	3.16	A1 (한신평,나이스신평)	2026.11.26	N	-
메리츠증권	기업어음증권	사모	2025.11.27	5,000	3.16	A1 (한신평,나이스신평)	2026.11.26	N	-
메리츠증권	기업어음증권	사모	2025.11.27	5,000	3.16	A1 (한신평,나이스신평)	2026.11.26	N	-
메리츠증권	기업어음증권	사모	2025.11.27	5,000	3.16	A1 (한신평,나이스신평)	2026.11.26	N	-
메리츠증권	기업어음증권	사모	2025.11.27	5,000	3.16	A1 (한신평,나이스신평)	2026.11.26	N	-
메리츠증권	기업어음증권	사모	2025.11.27	5,000	3.16	A1 (한신평,나이스신평)	2026.11.26	N	-
메리츠증권	기업어음증권	사모	2025.11.27	5,000	3.16	A1 (한신평,나이스신평)	2026.11.26	N	-
메리츠증권	기업어음증권	사모	2025.11.27	5,000	3.16	A1 (한신평,나이스신평)	2026.11.26	N	-
메리츠증권	기업어음증권	사모	2025.11.27	5,000	3.16	A1 (한신평,나이스신평)	2026.11.26	N	-
메리츠증권	기업어음증권	사모	2025.11.28	5,000	3.16	A1 (한신평,나이스신평)	2026.11.27	N	-
메리츠증권	기업어음증권	사모	2025.11.28	5,000	3.16	A1 (한신평,나이스신평)	2026.11.27	N	-
메리츠증권	기업어음증권	사모	2025.11.28	5,000	3.16	A1 (한신평,나이스신평)	2026.11.27	N	-
메리츠증권	기업어음증권	사모	2025.11.28	5,000	3.16	A1 (한신평,나이스신평)	2026.11.27	N	-
메리츠증권	기업어음증권	사모	2025.12.01	5,000	3.26	A1 (한신평,나이스신평)	2026.11.30	N	-
메리츠증권	기업어음증권	사모	2025.12.01	5,000	3.26	A1 (한신평,나이스신평)	2026.11.30	N	-
메리츠증권	기업어음증권	사모	2025.12.01	5,000	3.26	A1 (한신평,나이스신평)	2026.11.30	N	-
메리츠증권	기업어음증권	사모	2025.12.01	5,000	3.26	A1 (한신평,나이스신평)	2026.11.30	N	-
메리츠증권	기업어음증권	사모	2025.12.01	5,000	3.26	A1 (한신평,나이스신평)	2026.11.30	N	-
메리츠증권	기업어음증권	사모	2025.12.01	5,000	3.26	A1 (한신평,나이스신평)	2026.11.30	N	-
메리츠증권	기업어음증권	사모	2025.12.01	5,000	3.26	A1 (한신평,나이스신평)	2026.11.30	N	-
메리츠증권	기업어음증권	사모	2025.12.01	5,000	3.26	A1 (한신평,나이스신평)	2026.11.30	N	-
메리츠증권	기업어음증권	사모	2025.12.01	5,000	3.26	A1 (한신평,나이스신평)	2026.11.30	N	-
메리츠증권	기업어음증권	사모	2025.12.01	5,000	3.26	A1 (한신평,나이스신평)	2026.11.30	N	-
메리츠증권	기업어음증권	사모	2025.12.01	5,000	3.26	A1 (한신평,나이스신평)	2026.11.30	N	-
메리츠증권	기업어음증권	사모	2025.12.01	5,000	3.26	A1 (한신평,나이스신평)	2026.11.30	N	-
메리츠증권	기업어음증권	사모	2025.12.01	5,000	3.26	A1 (한신평,나이스신평)	2026.11.30	N	-
메리츠증권	기업어음증권	사모	2025.12.01	5,000	3.26	A1 (한신평,나이스신평)	2026.11.30	N	-
메리츠증권	기업어음증권	사모	2025.12.01	5,000	3.26	A1 (한신평,나이스신평)	2026.11.27	N	-
메리츠증권	기업어음증권	사모	2025.12.01	5,000	3.26	A1 (한신평,나이스신평)	2026.11.27	N	-
메리츠증권	기업어음증권	사모	2025.12.01	5,000	3.26	A1 (한신평,나이스신평)	2026.11.27	N	-
메리츠증권	기업어음증권	사모	2025.12.01	5,000	3.26	A1 (한신평,나이스신평)	2026.11.27	N	-
메리츠증권	기업어음증권	사모	2025.12.01	5,000	3.26	A1 (한신평,나이스신평)	2026.11.27	N	-
메리츠증권	기업어음증권	사모	2025.12.01	5,000	3.26	A1 (한신평,나이스신평)	2026.11.27	N	-
메리츠증권	기업어음증권	사모	2025.12.01	5,000	3.26	A1 (한신평,나이스신평)	2026.11.27	N	-
메리츠증권	기업어음증권	사모	2025.12.01	5,000	3.26	A1 (한신평,나이스신평)	2026.11.27	N	-
메리츠증권	기업어음증권	사모	2025.12.01	5,000	3.26	A1 (한신평,나이스신평)	2026.11.30	N	-
메리츠증권	기업어음증권	사모	2025.12.02	5,000	3.26	A1 (한신평,나이스신평)	2026.12.01	N	-
메리츠증권	기업어음증권	사모	2025.12.02	5,000	3.26	A1 (한신평,나이스신평)	2026.12.01	N	-
메리츠증권	기업어음증권	사모	2025.12.02	5,000	3.26	A1 (한신평,나이스신평)	2026.12.01	N	-
메리츠증권	기업어음증권	사모	2025.12.02	5,000	3.26	A1 (한신평,나이스신평)	2026.12.01	N	-
메리츠증권	기업어음증권	사모	2025.12.02	5,000	3.26	A1 (한신평,나이스신평)	2026.12.01	N	-
메리츠증권	기업어음증권	사모	2025.12.02	5,000	3.26	A1 (한신평,나이스신평)	2026.12.01	N	-
메리츠증권	기업어음증권	사모	2025.12.02	5,000	3.26	A1 (한신평,나이스신평)	2026.12.01	N	-
메리츠증권	기업어음증권	사모	2025.12.02	5,000	3.31	A1 (한신평,나이스신평)	2026.06.01	N	-
메리츠증권	기업어음증권	사모	2025.12.02	5,000	3.31	A1 (한신평,나이스신평)	2026.06.01	N	-
메리츠증권	기업어음증권	사모	2025.12.02	5,000	3.26	A1 (한신평,나이스신평)	2026.12.01	N	-
메리츠증권	기업어음증권	사모	2025.12.02	5,000	3.26	A1 (한신평,나이스신평)	2026.12.01	N	-
메리츠증권	기업어음증권	사모	2025.12.02	5,000	3.26	A1 (한신평,나이스신평)	2026.12.01	N	-
메리츠증권	기업어음증권	사모	2025.12.02	5,000	3.26	A1 (한신평,나이스신평)	2026.12.01	N	-
메리츠증권	기업어음증권	사모	2025.12.04	5,000	3.26	A1 (한신평,나이스신평)	2026.12.03	N	-
메리츠증권	기업어음증권	사모	2025.12.04	5,000	3.26	A1 (한신평,나이스신평)	2026.12.03	N	-
메리츠증권	기업어음증권	사모	2025.12.04	5,000	3.26	A1 (한신평,나이스신평)	2026.12.03	N	-
메리츠증권	기업어음증권	사모	2025.12.04	5,000	3.26	A1 (한신평,나이스신평)	2026.12.03	N	-
메리츠증권	기업어음증권	사모	2025.12.04	5,000	3.26	A1 (한신평,나이스신평)	2026.12.03	N	-

메리츠증권	기업어음증권	사모	2025.12.04	5,000	3.26	A1 (한신평,나이스신평)	2026.12.03	N	-
메리츠증권	기업어음증권	사모	2025.12.04	5,000	3.26	A1 (한신평,나이스신평)	2026.12.03	N	-
메리츠증권	기업어음증권	사모	2025.12.04	5,000	3.26	A1 (한신평,나이스신평)	2026.12.03	N	-
메리츠증권	기업어음증권	사모	2025.12.04	5,000	3.26	A1 (한신평,나이스신평)	2026.12.03	N	-
메리츠증권	기업어음증권	사모	2025.12.04	5,000	3.26	A1 (한신평,나이스신평)	2026.12.03	N	-
메리츠증권	기업어음증권	사모	2025.12.04	5,000	3.31	A1 (한신평,나이스신평)	2026.03.04	N	-
메리츠증권	기업어음증권	사모	2025.12.05	5,000	3.31	A1 (한신평,나이스신평)	2026.06.04	N	-
메리츠증권	기업어음증권	사모	2025.12.05	5,000	3.31	A1 (한신평,나이스신평)	2026.06.04	N	-
메리츠증권	기업어음증권	사모	2025.12.09	5,000	3.26	A1 (한신평,나이스신평)	2026.12.08	N	-
메리츠증권	기업어음증권	사모	2025.12.09	5,000	3.26	A1 (한신평,나이스신평)	2026.12.08	N	-
메리츠증권	기업어음증권	사모	2025.12.09	5,000	3.26	A1 (한신평,나이스신평)	2026.12.08	N	-
메리츠증권	기업어음증권	사모	2025.12.09	5,000	3.26	A1 (한신평,나이스신평)	2026.12.08	N	-
메리츠증권	기업어음증권	사모	2025.12.09	5,000	3.26	A1 (한신평,나이스신평)	2026.12.08	N	-
메리츠증권	기업어음증권	사모	2025.12.09	5,000	3.26	A1 (한신평,나이스신평)	2026.12.08	N	-
메리츠증권	기업어음증권	사모	2025.12.09	5,000	3.26	A1 (한신평,나이스신평)	2026.12.08	N	-
메리츠증권	기업어음증권	사모	2025.12.09	5,000	3.26	A1 (한신평,나이스신평)	2026.12.08	N	-
메리츠증권	기업어음증권	사모	2025.12.09	5,000	3.26	A1 (한신평,나이스신평)	2026.12.08	N	-
메리츠증권	기업어음증권	사모	2025.12.09	5,000	3.26	A1 (한신평,나이스신평)	2026.12.08	N	-
메리츠증권	기업어음증권	사모	2025.12.09	5,000	3.26	A1 (한신평,나이스신평)	2026.12.08	N	-
메리츠증권	기업어음증권	사모	2025.12.09	5,000	3.26	A1 (한신평,나이스신평)	2026.12.08	N	-
메리츠증권	기업어음증권	사모	2025.12.09	5,000	3.26	A1 (한신평,나이스신평)	2026.12.08	N	-
메리츠증권	기업어음증권	사모	2025.12.09	5,000	3.26	A1 (한신평,나이스신평)	2026.12.08	N	-
메리츠증권	기업어음증권	사모	2025.12.09	5,000	3.26	A1 (한신평,나이스신평)	2026.12.08	N	-
메리츠증권	기업어음증권	사모	2025.12.09	5,000	3.26	A1 (한신평,나이스신평)	2026.12.08	N	-
메리츠증권	기업어음증권	사모	2025.12.09	5,000	3.26	A1 (한신평,나이스신평)	2026.12.08	N	-
메리츠증권	기업어음증권	사모	2025.12.09	5,000	3.26	A1 (한신평,나이스신평)	2026.12.08	N	-
메리츠증권	기업어음증권	사모	2025.12.09	5,000	3.26	A1 (한신평,나이스신평)	2026.12.08	N	-
메리츠증권	기업어음증권	사모	2025.12.09	5,000	3.26	A1 (한신평,나이스신평)	2026.12.08	N	-
메리츠증권	기업어음증권	사모	2025.12.09	5,000	3.26	A1 (한신평,나이스신평)	2026.12.08	N	-
메리츠증권	기업어음증권	사모	2025.12.09	5,000	3.26	A1 (한신평,나이스신평)	2026.12.08	N	-
메리츠증권	기업어음증권	사모	2025.12.09	5,000	3.26	A1 (한신평,나이스신평)	2026.12.08	N	-
메리츠증권	기업어음증권	사모	2025.12.09	5,000	3.26	A1 (한신평,나이스신평)	2026.12.08	N	-
메리츠증권	기업어음증권	사모	2025.12.09	5,000	3.26	A1 (한신평,나이스신평)	2026.12.08	N	-
메리츠증권	기업어음증권	사모	2025.12.09	5,000	3.26	A1 (한신평,나이스신평)	2026.12.08	N	-
메리츠증권	기업어음증권	사모	2025.12.09	5,000	3.26	A1 (한신평,나이스신평)	2026.12.08	N	-
메리츠증권	기업어음증권	사모	2025.12.09	5,000	3.26	A1 (한신평,나이스신평)	2026.12.08	N	-
메리츠증권	기업어음증권	사모	2025.12.09	5,000	3.26	A1 (한신평,나이스신평)	2026.12.08	N	-
메리츠증권	기업어음증권	사모	2025.12.09	5,000	3.26	A1 (한신평,나이스신평)	2026.12.08	N	-
메리츠증권	기업어음증권	사모	2025.12.09	5,000	3.26	A1 (한신평,나이스신평)	2026.12.08	N	-
메리츠증권	기업어음증권	사모	2025.12.09	5,000	3.26	A1 (한신평,나이스신평)	2026.12.08	N	-
메리츠증권	기업어음증권	사모	2025.12.11	5,000	3.26	A1 (한신평,나이스신평)	2026.12.10	N	-
메리츠증권	기업어음증권	사모	2025.12.11	5,000	3.26	A1 (한신평,나이스신평)	2026.12.10	N	-
메리츠증권	기업어음증권	사모	2025.12.11	5,000	3.26	A1 (한신평,나이스신평)	2026.12.10	N	-
메리츠증권	기업어음증권	사모	2025.12.11	5,000	3.26	A1 (한신평,나이스신평)	2026.12.10	N	-
메리츠증권	기업어음증권	사모	2025.12.12	5,000	3.36	A1 (한신평,나이스신평)	2026.03.19	N	-
메리츠증권	기업어음증권	사모	2025.12.12	5,000	3.36	A1 (한신평,나이스신평)	2026.03.19	N	-
메리츠증권	기업어음증권	사모	2025.12.12	5,000	3.36	A1 (한신평,나이스신평)	2026.03.19	N	-
메리츠증권	기업어음증권	사모	2025.12.12	5,000	3.36	A1 (한신평,나이스신평)	2026.03.19	N	-
메리츠증권	기업어음증권	사모	2025.12.12	5,000	3.36	A1 (한신평,나이스신평)	2026.03.19	N	-
메리츠증권	기업어음증권	사모	2025.12.12	5,000	3.36	A1 (한신평,나이스신평)	2026.03.19	N	-
메리츠증권	기업어음증권	사모	2025.12.12	5,000	3.36	A1 (한신평,나이스신평)	2026.03.19	N	-
메리츠증권	기업어음증권	사모	2025.12.12	5,000	3.36	A1 (한신평,나이스신평)	2026.03.19	N	-
메리츠증권	기업어음증권	사모	2025.12.12	5,000	3.36	A1 (한신평,나이스신평)	2026.03.19	N	-
메리츠증권	기업어음증권	사모	2025.12.12	5,000	3.36	A1 (한신평,나이스신평)	2026.03.19	N	-
메리츠증권	기업어음증권	사모	2025.12.12	5,000	3.36	A1 (한신평,나이스신평)	2026.03.19	N	-
메리츠증권	기업어음증권	사모	2025.12.12	5,000	3.36	A1 (한신평,나이스신평)	2026.03.19	N	-
메리츠증권	기업어음증권	사모	2025.12.12	5,000	3.36	A1 (한신평,나이스신평)	2026.03.19	N	-
메리츠증권	기업어음증권	사모	2025.12.12	5,000	3.36	A1 (한신평,나이스신평)	2026.03.19	N	-
메리츠증권	기업어음증권	사모	2025.12.12	5,000	3.36	A1 (한신평,나이스신평)	2026.03.19	N	-

메리츠증권	기업어음증권	사모	2025.12.12	5,000	3.36	A1 (한신평,나이스신평)	2026.03.19	N	-
메리츠증권	기업어음증권	사모	2025.12.12	5,000	3.36	A1 (한신평,나이스신평)	2026.03.19	N	-
메리츠증권	기업어음증권	사모	2025.12.12	5,000	3.36	A1 (한신평,나이스신평)	2026.03.19	N	-
메리츠증권	기업어음증권	사모	2025.12.12	5,000	3.26	A1 (한신평,나이스신평)	2026.09.11	N	-
메리츠증권	기업어음증권	사모	2025.12.12	5,000	3.26	A1 (한신평,나이스신평)	2026.09.11	N	-
메리츠증권	기업어음증권	사모	2025.12.15	5,000	3.26	A1 (한신평,나이스신평)	2026.12.14	N	-
메리츠증권	기업어음증권	사모	2025.12.15	5,000	3.26	A1 (한신평,나이스신평)	2026.12.14	N	-
메리츠증권	기업어음증권	사모	2025.12.15	5,000	3.26	A1 (한신평,나이스신평)	2026.12.14	N	-
메리츠증권	기업어음증권	사모	2025.12.15	5,000	3.26	A1 (한신평,나이스신평)	2026.12.14	N	-
메리츠증권	기업어음증권	사모	2025.12.15	5,000	3.26	A1 (한신평,나이스신평)	2026.12.14	N	-
메리츠증권	기업어음증권	사모	2025.12.15	5,000	3.26	A1 (한신평,나이스신평)	2026.12.14	N	-
메리츠증권	기업어음증권	사모	2025.12.15	5,000	3.26	A1 (한신평,나이스신평)	2026.12.14	N	-
메리츠증권	기업어음증권	사모	2025.12.15	5,000	3.26	A1 (한신평,나이스신평)	2026.12.14	N	-
메리츠증권	기업어음증권	사모	2025.12.15	5,000	3.26	A1 (한신평,나이스신평)	2026.12.14	N	-
메리츠증권	기업어음증권	사모	2025.12.15	5,000	3.26	A1 (한신평,나이스신평)	2026.12.14	N	-
메리츠증권	기업어음증권	사모	2025.12.15	5,000	3.26	A1 (한신평,나이스신평)	2026.12.14	N	-
메리츠증권	기업어음증권	사모	2025.12.15	5,000	3.26	A1 (한신평,나이스신평)	2026.12.14	N	-
메리츠증권	기업어음증권	사모	2025.12.15	5,000	3.26	A1 (한신평,나이스신평)	2026.12.14	N	-
메리츠증권	기업어음증권	사모	2025.12.15	5,000	3.26	A1 (한신평,나이스신평)	2026.12.14	N	-
메리츠증권	기업어음증권	사모	2025.12.15	5,000	3.26	A1 (한신평,나이스신평)	2026.12.14	N	-
메리츠증권	기업어음증권	사모	2025.12.15	5,000	3.26	A1 (한신평,나이스신평)	2026.12.14	N	-
메리츠증권	기업어음증권	사모	2025.12.15	5,000	3.26	A1 (한신평,나이스신평)	2026.12.14	N	-
메리츠증권	기업어음증권	사모	2025.12.17	5,000	3.28	A1 (한신평,나이스신평)	2026.09.29	N	-
메리츠증권	기업어음증권	사모	2025.12.17	5,000	3.28	A1 (한신평,나이스신평)	2026.09.29	N	-
메리츠증권	기업어음증권	사모	2025.12.17	5,000	3.28	A1 (한신평,나이스신평)	2026.09.29	N	-
메리츠증권	기업어음증권	사모	2025.12.17	5,000	3.28	A1 (한신평,나이스신평)	2026.09.29	N	-
메리츠증권	기업어음증권	사모	2025.12.17	5,000	3.28	A1 (한신평,나이스신평)	2026.09.29	N	-
메리츠증권	기업어음증권	사모	2025.12.17	5,000	3.28	A1 (한신평,나이스신평)	2026.09.29	N	-
메리츠증권	기업어음증권	사모	2025.12.17	5,000	3.28	A1 (한신평,나이스신평)	2026.09.29	N	-
메리츠증권	기업어음증권	사모	2025.12.17	5,000	3.28	A1 (한신평,나이스신평)	2026.09.29	N	-
메리츠증권	기업어음증권	사모	2025.12.17	5,000	3.28	A1 (한신평,나이스신평)	2026.09.29	N	-
메리츠증권	기업어음증권	사모	2025.12.17	5,000	3.28	A1 (한신평,나이스신평)	2026.09.29	N	-
메리츠증권	기업어음증권	사모	2025.12.17	5,000	3.26	A1 (한신평,나이스신평)	2026.12.16	N	-
메리츠증권	기업어음증권	사모	2025.12.17	5,000	3.26	A1 (한신평,나이스신평)	2026.12.16	N	-
메리츠증권	기업어음증권	사모	2025.12.17	5,000	3.26	A1 (한신평,나이스신평)	2026.12.16	N	-
메리츠증권	기업어음증권	사모	2025.12.17	5,000	3.26	A1 (한신평,나이스신평)	2026.12.16	N	-
메리츠증권	기업어음증권	사모	2025.12.17	5,000	3.21	A1 (한신평,나이스신평)	2026.06.30	N	-
메리츠증권	기업어음증권	사모	2025.12.17	5,000	3.21	A1 (한신평,나이스신평)	2026.06.30	N	-
메리츠증권	기업어음증권	사모	2025.12.17	5,000	3.21	A1 (한신평,나이스신평)	2026.06.30	N	-
메리츠증권	기업어음증권	사모	2025.12.17	5,000	3.21	A1 (한신평,나이스신평)	2026.06.30	N	-
메리츠증권	기업어음증권	사모	2025.12.17	5,000	3.21	A1 (한신평,나이스신평)	2026.06.30	N	-
메리츠증권	기업어음증권	사모	2025.12.17	5,000	3.21	A1 (한신평,나이스신평)	2026.06.30	N	-
메리츠증권	기업어음증권	사모	2025.12.17	5,000	3.21	A1 (한신평,나이스신평)	2026.06.30	N	-
메리츠증권	기업어음증권	사모	2025.12.17	5,000	3.21	A1 (한신평,나이스신평)	2026.06.30	N	-
메리츠증권	기업어음증권	사모	2025.12.17	5,000	3.21	A1 (한신평,나이스신평)	2026.06.30	N	-
메리츠증권	기업어음증권	사모	2025.12.19	5,000	3.26	A1 (한신평,나이스신평)	2026.12.18	N	-
메리츠증권	기업어음증권	사모	2025.12.19	5,000	3.26	A1 (한신평,나이스신평)	2026.12.18	N	-
메리츠증권	기업어음증권	사모	2025.12.19	5,000	3.26	A1 (한신평,나이스신평)	2026.12.18	N	-
메리츠증권	기업어음증권	사모	2025.12.19	5,000	3.26	A1 (한신평,나이스신평)	2026.12.18	N	-
메리츠증권	기업어음증권	사모	2025.12.19	5,000	3.26	A1 (한신평,나이스신평)	2026.12.18	N	-
메리츠증권	기업어음증권	사모	2025.12.19	5,000	3.26	A1 (한신평,나이스신평)	2026.12.18	N	-
메리츠증권	기업어음증권	사모	2025.12.22	5,000	3.06	A1 (한신평,나이스신평)	2026.09.15	N	-
메리츠증권	기업어음증권	사모	2025.12.22	5,000	3.06	A1 (한신평,나이스신평)	2026.09.15	N	-

메리츠증권	기업어음증권	사모	2025.12.22	5,000	3.06	A1 (한신평,나이스신평)	2026.09.15	N	-
메리츠증권	기업어음증권	사모	2025.12.22	5,000	3.06	A1 (한신평,나이스신평)	2026.09.15	N	-
메리츠증권	기업어음증권	사모	2025.12.22	5,000	3.06	A1 (한신평,나이스신평)	2026.09.15	N	-
메리츠증권	기업어음증권	사모	2025.12.22	5,000	3.06	A1 (한신평,나이스신평)	2026.09.15	N	-
메리츠증권	기업어음증권	사모	2025.12.22	5,000	3.06	A1 (한신평,나이스신평)	2026.09.15	N	-
메리츠증권	기업어음증권	사모	2025.12.22	5,000	3.06	A1 (한신평,나이스신평)	2026.09.15	N	-
메리츠증권	기업어음증권	사모	2025.12.22	5,000	3.06	A1 (한신평,나이스신평)	2026.09.15	N	-
메리츠증권	기업어음증권	사모	2025.12.22	5,000	3.06	A1 (한신평,나이스신평)	2026.09.15	N	-
메리츠증권	기업어음증권	사모	2025.12.26	5,000	3.16	A1 (한신평,나이스신평)	2026.06.25	N	-
메리츠증권	기업어음증권	사모	2025.12.26	5,000	3.16	A1 (한신평,나이스신평)	2026.06.25	N	-
메리츠증권	기업어음증권	사모	2025.12.26	5,000	3.16	A1 (한신평,나이스신평)	2026.06.25	N	-
메리츠증권	기업어음증권	사모	2025.12.26	5,000	3.16	A1 (한신평,나이스신평)	2026.06.25	N	-
메리츠증권	기업어음증권	사모	2025.12.26	5,000	3.16	A1 (한신평,나이스신평)	2026.06.25	N	-
메리츠증권	기업어음증권	사모	2025.12.26	5,000	3.16	A1 (한신평,나이스신평)	2026.06.25	N	-
메리츠증권	기업어음증권	사모	2025.12.26	5,000	3.16	A1 (한신평,나이스신평)	2026.06.25	N	-
메리츠증권	기업어음증권	사모	2025.12.26	5,000	3.16	A1 (한신평,나이스신평)	2026.06.24	N	-
메리츠증권	기업어음증권	사모	2025.12.26	5,000	3.16	A1 (한신평,나이스신평)	2026.06.24	N	-
메리츠증권	기업어음증권	사모	2025.12.26	5,000	3.16	A1 (한신평,나이스신평)	2026.06.24	N	-
메리츠증권	기업어음증권	사모	2025.12.26	5,000	3.16	A1 (한신평,나이스신평)	2026.06.24	N	-
메리츠증권	기업어음증권	사모	2025.12.26	5,000	3.16	A1 (한신평,나이스신평)	2026.06.24	N	-
메리츠증권	기업어음증권	사모	2025.12.26	5,000	3.16	A1 (한신평,나이스신평)	2026.06.24	N	-
메리츠증권	기업어음증권	사모	2025.12.26	5,000	3.16	A1 (한신평,나이스신평)	2026.06.24	N	-
메리츠증권	기업어음증권	사모	2025.12.29	5,000	3.16	A1 (한신평,나이스신평)	2026.06.24	N	-
메리츠증권	기업어음증권	사모	2025.12.29	5,000	3.16	A1 (한신평,나이스신평)	2026.06.24	N	-
메리츠증권	기업어음증권	사모	2025.12.29	5,000	3.11	A1 (한신평,나이스신평)	2026.08.25	N	-
메리츠증권	기업어음증권	사모	2025.12.29	5,000	3.11	A1 (한신평,나이스신평)	2026.08.25	N	-
메리츠증권	기업어음증권	사모	2025.12.29	5,000	3.11	A1 (한신평,나이스신평)	2026.08.25	N	-
메리츠증권	기업어음증권	사모	2025.12.29	5,000	3.11	A1 (한신평,나이스신평)	2026.08.25	N	-
메리츠증권	기업어음증권	사모	2025.12.29	5,000	3.16	A1 (한신평,나이스신평)	2026.06.19	N	-
메리츠증권	기업어음증권	사모	2025.12.29	5,000	3.16	A1 (한신평,나이스신평)	2026.06.19	N	-
메리츠증권	기업어음증권	사모	2025.12.29	5,000	3.16	A1 (한신평,나이스신평)	2026.06.19	N	-
메리츠증권	기업어음증권	사모	2025.12.29	5,000	3.16	A1 (한신평,나이스신평)	2026.06.19	N	-
메리츠증권	기업어음증권	사모	2025.12.29	5,000	3.16	A1 (한신평,나이스신평)	2026.06.23	N	-
메리츠증권	기업어음증권	사모	2025.12.29	5,000	3.16	A1 (한신평,나이스신평)	2026.06.23	N	-
메리츠증권	기업어음증권	사모	2025.12.29	5,000	3.16	A1 (한신평,나이스신평)	2026.06.23	N	-
메리츠증권	기업어음증권	사모	2025.12.29	5,000	3.16	A1 (한신평,나이스신평)	2026.06.23	N	-
메리츠증권	기업어음증권	사모	2025.12.29	5,000	3.16	A1 (한신평,나이스신평)	2026.06.23	N	-
메리츠증권	기업어음증권	사모	2025.12.29	5,000	3.16	A1 (한신평,나이스신평)	2026.06.23	N	-
메리츠증권	기업어음증권	사모	2025.12.29	5,000	3.16	A1 (한신평,나이스신평)	2026.06.23	N	-
메리츠증권	기업어음증권	사모	2025.12.29	5,000	3.16	A1 (한신평,나이스신평)	2026.06.23	N	-
메리츠증권	기업어음증권	사모	2025.12.29	5,000	3.11	A1 (한신평,나이스신평)	2026.08.25	N	-
메리츠증권	기업어음증권	사모	2025.12.29	5,000	3.11	A1 (한신평,나이스신평)	2026.08.25	N	-
메리츠증권	기업어음증권	사모	2025.12.29	5,000	3.11	A1 (한신평,나이스신평)	2026.08.25	N	-
메리츠증권	기업어음증권	사모	2025.12.29	5,000	3.11	A1 (한신평,나이스신평)	2026.08.25	N	-
메리츠증권	기업어음증권	사모	2025.12.29	5,000	3.11	A1 (한신평,나이스신평)	2026.08.25	N	-
메리츠증권	기업어음증권	사모	2025.12.29	5,000	3.11	A1 (한신평,나이스신평)	2026.08.25	N	-
메리츠증권	기업어음증권	사모	2025.12.29	5,000	3.11	A1 (한신평,나이스신평)	2026.08.25	N	-
메리츠증권	기업어음증권	사모	2025.12.29	5,000	3.11	A1 (한신평,나이스신평)	2026.08.25	N	-
메리츠증권	기업어음증권	사모	2025.12.29	5,000	3.21	A1 (한신평,나이스신평)	2026.04.24	N	-
메리츠증권	기업어음증권	사모	2025.12.30	5,000	3.11	A1 (한신평,나이스신평)	2026.08.21	N	-
메리츠증권	기업어음증권	사모	2025.12.30	5,000	3.11	A1 (한신평,나이스신평)	2026.08.21	N	-
메리츠증권	기업어음증권	사모	2025.12.30	5,000	3.11	A1 (한신평,나이스신평)	2026.08.21	N	-
메리츠증권	기업어음증권	사모	2025.12.30	5,000	3.11	A1 (한신평,나이스신평)	2026.08.21	N	-
메리츠증권	기업어음증권	사모	2025.12.30	5,000	3.11	A1 (한신평,나이스신평)	2026.08.21	N	-
메리츠증권	기업어음증권	사모	2025.12.30	5,000	3.11	A1 (한신평,나이스신평)	2026.08.21	N	-
메리츠증권	기업어음증권	사모	2025.12.30	5,000	3.11	A1 (한신평,나이스신평)	2026.08.21	N	-

메리츠증권	기업어음증권	사모	2025.12.30	5,000	3.11	A1 (한신평,나이스신평)	2026.08.21	N	-
메리츠증권	기업어음증권	사모	2025.12.30	5,000	3.11	A1 (한신평,나이스신평)	2026.08.21	N	-
메리츠증권	기업어음증권	사모	2025.12.30	5,000	3.11	A1 (한신평,나이스신평)	2026.08.21	N	-
메리츠증권	기업어음증권	사모	2025.12.30	5,000	3.11	A1 (한신평,나이스신평)	2026.08.21	N	-
메리츠증권	기업어음증권	사모	2025.12.30	5,000	3.11	A1 (한신평,나이스신평)	2026.08.21	N	-
메리츠증권	기업어음증권	사모	2025.12.30	5,000	3.11	A1 (한신평,나이스신평)	2026.08.21	N	-
메리츠증권	기업어음증권	사모	2025.12.30	5,000	3.11	A1 (한신평,나이스신평)	2026.08.21	N	-
메리츠증권	기업어음증권	사모	2025.12.30	5,000	3.11	A1 (한신평,나이스신평)	2026.08.21	N	-
메리츠증권	기업어음증권	사모	2025.12.30	5,000	3.11	A1 (한신평,나이스신평)	2026.08.21	N	-
메리츠증권	기업어음증권	사모	2025.12.30	5,000	3.11	A1 (한신평,나이스신평)	2026.08.21	N	-
메리츠증권	기업어음증권	사모	2025.12.30	5,000	3.11	A1 (한신평,나이스신평)	2026.08.21	N	-
메리츠증권	기업어음증권	사모	2025.12.30	5,000	3.11	A1 (한신평,나이스신평)	2026.08.21	N	-
메리츠증권	전자단기사채	사모	2025.01.02	100	3.20	A1 (한신평,나이스신평)	2025.02.03	Y	-
메리츠증권	전자단기사채	사모	2025.01.02	273	3.10	A1 (한신평,나이스신평)	2025.01.09	Y	-
메리츠증권	전자단기사채	사모	2025.01.03	500	3.20	A1 (한신평,나이스신평)	2025.02.03	Y	-
메리츠증권	전자단기사채	사모	2025.01.03	663	3.10	A1 (한신평,나이스신평)	2025.01.10	Y	-
메리츠증권	전자단기사채	사모	2025.01.03	50,000	3.25	A1 (한신평,나이스신평)	2025.04.03	Y	-
메리츠증권	전자단기사채	사모	2025.01.06	1,426	3.00	A1 (한신평,나이스신평)	2025.01.13	Y	-
메리츠증권	전자단기사채	사모	2025.01.06	50,000	3.23	A1 (한신평,나이스신평)	2025.04.04	Y	-
메리츠증권	전자단기사채	사모	2025.01.07	715	3.30	A1 (한신평,나이스신평)	2025.04.07	Y	-
메리츠증권	전자단기사채	사모	2025.01.07	550	3.00	A1 (한신평,나이스신평)	2025.01.14	Y	-
메리츠증권	전자단기사채	사모	2025.01.08	500	3.10	A1 (한신평,나이스신평)	2025.03.10	Y	-
메리츠증권	전자단기사채	사모	2025.01.09	600	3.20	A1 (한신평,나이스신평)	2025.04.09	Y	-
메리츠증권	전자단기사채	사모	2025.01.09	500	3.00	A1 (한신평,나이스신평)	2025.02.10	Y	-
메리츠증권	전자단기사채	사모	2025.01.10	310	2.90	A1 (한신평,나이스신평)	2025.01.17	Y	-
메리츠증권	전자단기사채	사모	2025.01.13	800	2.90	A1 (한신평,나이스신평)	2025.01.20	Y	-
메리츠증권	전자단기사채	사모	2025.01.14	330	3.00	A1 (한신평,나이스신평)	2025.02.14	Y	-
메리츠증권	전자단기사채	사모	2025.01.14	455	2.90	A1 (한신평,나이스신평)	2025.01.21	Y	-
메리츠증권	전자단기사채	사모	2025.01.15	150	3.20	A1 (한신평,나이스신평)	2025.04.15	Y	-
메리츠증권	전자단기사채	사모	2025.01.15	155	2.90	A1 (한신평,나이스신평)	2025.01.22	Y	-
메리츠증권	전자단기사채	사모	2025.01.16	205	2.85	A1 (한신평,나이스신평)	2025.01.23	Y	-
메리츠증권	전자단기사채	사모	2025.01.17	300	3.15	A1 (한신평,나이스신평)	2025.04.17	Y	-
메리츠증권	전자단기사채	사모	2025.01.17	100	2.95	A1 (한신평,나이스신평)	2025.02.17	Y	-
메리츠증권	전자단기사채	사모	2025.01.17	3,100	2.95	A1 (한신평,나이스신평)	2025.02.17	Y	-
메리츠증권	전자단기사채	사모	2025.01.17	41,300	3.15	A1 (한신평,나이스신평)	2025.04.17	Y	-
메리츠증권	전자단기사채	사모	2025.01.20	800	2.85	A1 (한신평,나이스신평)	2025.01.31	Y	-
메리츠증권	전자단기사채	사모	2025.01.20	10,000	3.15	A1 (한신평,나이스신평)	2025.04.18	Y	-
메리츠증권	전자단기사채	사모	2025.01.20	10,000	3.15	A1 (한신평,나이스신평)	2025.04.18	Y	-
메리츠증권	전자단기사채	사모	2025.01.21	250	3.15	A1 (한신평,나이스신평)	2025.04.21	Y	-
메리츠증권	전자단기사채	사모	2025.01.21	20,000	3.18	A1 (한신평,나이스신평)	2025.04.21	Y	-
메리츠증권	전자단기사채	사모	2025.01.21	20,000	3.18	A1 (한신평,나이스신평)	2025.04.21	Y	-
메리츠증권	전자단기사채	사모	2025.01.22	110	3.15	A1 (한신평,나이스신평)	2025.04.22	Y	-
메리츠증권	전자단기사채	사모	2025.01.22	5,000	3.15	A1 (한신평,나이스신평)	2025.04.22	Y	-
메리츠증권	전자단기사채	사모	2025.01.22	40,000	3.18	A1 (한신평,나이스신평)	2025.04.22	Y	-
메리츠증권	전자단기사채	사모	2025.01.23	100	2.95	A1 (한신평,나이스신평)	2025.02.24	Y	-
메리츠증권	전자단기사채	사모	2025.01.24	451	2.95	A1 (한신평,나이스신평)	2025.02.24	Y	-
메리츠증권	전자단기사채	사모	2025.01.24	210	2.85	A1 (한신평,나이스신평)	2025.02.04	Y	-
메리츠증권	전자단기사채	사모	2025.01.31	100	3.15	A1 (한신평,나이스신평)	2025.04.30	Y	-
메리츠증권	전자단기사채	사모	2025.01.31	100	3.05	A1 (한신평,나이스신평)	2025.03.31	Y	-
메리츠증권	전자단기사채	사모	2025.01.31	867	2.85	A1 (한신평,나이스신평)	2025.02.07	Y	-
메리츠증권	전자단기사채	사모	2025.02.03	300	3.15	A1 (한신평,나이스신평)	2025.05.02	Y	-
메리츠증권	전자단기사채	사모	2025.02.03	500	2.95	A1 (한신평,나이스신평)	2025.03.04	Y	-
메리츠증권	전자단기사채	사모	2025.02.05	200	2.85	A1 (한신평,나이스신평)	2025.02.12	Y	-
메리츠증권	전자단기사채	사모	2025.02.06	160	2.90	A1 (한신평,나이스신평)	2025.02.13	Y	-
메리츠증권	전자단기사채	사모	2025.02.07	667	2.90	A1 (한신평,나이스신평)	2025.02.14	Y	-
메리츠증권	전자단기사채	사모	2025.02.07	10,000	3.10	A1 (한신평,나이스신평)	2025.05.07	Y	-

메리츠증권	전자단기사채	사모	2025.02.07	10,000	3.10	A1 (한신평,나이스신평)	2025.05.07	Y	-
메리츠증권	전자단기사채	사모	2025.02.07	30,000	3.10	A1 (한신평,나이스신평)	2025.05.07	Y	-
메리츠증권	전자단기사채	사모	2025.02.11	500	3.10	A1 (한신평,나이스신평)	2025.05.09	Y	-
메리츠증권	전자단기사채	사모	2025.02.12	10,000	3.09	A1 (한신평,나이스신평)	2025.05.12	Y	-
메리츠증권	전자단기사채	사모	2025.02.12	10,000	3.09	A1 (한신평,나이스신평)	2025.05.12	Y	-
메리츠증권	전자단기사채	사모	2025.02.12	10,000	3.09	A1 (한신평,나이스신평)	2025.05.12	Y	-
메리츠증권	전자단기사채	사모	2025.02.13	100	3.05	A1 (한신평,나이스신평)	2025.05.13	Y	-
메리츠증권	전자단기사채	사모	2025.02.13	1,180	2.90	A1 (한신평,나이스신평)	2025.02.20	Y	-
메리츠증권	전자단기사채	사모	2025.02.13	30,000	3.09	A1 (한신평,나이스신평)	2025.05.13	Y	-
메리츠증권	전자단기사채	사모	2025.02.14	627	2.90	A1 (한신평,나이스신평)	2025.02.21	Y	-
메리츠증권	전자단기사채	사모	2025.02.17	180	3.00	A1 (한신평,나이스신평)	2025.04.17	Y	-
메리츠증권	전자단기사채	사모	2025.02.17	100	2.90	A1 (한신평,나이스신평)	2025.03.17	Y	-
메리츠증권	전자단기사채	사모	2025.02.17	30,000	3.09	A1 (한신평,나이스신평)	2025.05.16	Y	-
메리츠증권	전자단기사채	사모	2025.02.17	19,800	3.08	A1 (한신평,나이스신평)	2025.05.16	Y	-
메리츠증권	전자단기사채	사모	2025.02.17	3,600	2.90	A1 (한신평,나이스신평)	2025.03.17	Y	-
메리츠증권	전자단기사채	사모	2025.02.18	251	2.90	A1 (한신평,나이스신평)	2025.02.25	Y	-
메리츠증권	전자단기사채	사모	2025.02.18	20,000	3.09	A1 (한신평,나이스신평)	2025.05.16	Y	-
메리츠증권	전자단기사채	사모	2025.02.18	30,000	3.09	A1 (한신평,나이스신평)	2025.05.16	Y	-
메리츠증권	전자단기사채	사모	2025.02.19	100	3.05	A1 (한신평,나이스신평)	2025.05.19	Y	-
메리츠증권	전자단기사채	사모	2025.02.20	20,000	3.05	A1 (한신평,나이스신평)	2025.05.20	Y	-
메리츠증권	전자단기사채	사모	2025.02.20	10,000	3.05	A1 (한신평,나이스신평)	2025.05.20	Y	-
메리츠증권	전자단기사채	사모	2025.02.20	300	2.90	A1 (한신평,나이스신평)	2025.03.20	Y	-
메리츠증권	전자단기사채	사모	2025.02.20	600	2.90	A1 (한신평,나이스신평)	2025.02.27	Y	-
메리츠증권	전자단기사채	사모	2025.02.21	120	3.00	A1 (한신평,나이스신평)	2025.04.21	Y	-
메리츠증권	전자단기사채	사모	2025.02.21	200	2.90	A1 (한신평,나이스신평)	2025.03.21	Y	-
메리츠증권	전자단기사채	사모	2025.02.21	717	2.90	A1 (한신평,나이스신평)	2025.02.28	Y	-
메리츠증권	전자단기사채	사모	2025.02.24	500	3.05	A1 (한신평,나이스신평)	2025.05.23	Y	-
메리츠증권	전자단기사채	사모	2025.02.24	526	2.90	A1 (한신평,나이스신평)	2025.03.24	Y	-
메리츠증권	전자단기사채	사모	2025.02.25	150	2.90	A1 (한신평,나이스신평)	2025.03.04	Y	-
메리츠증권	전자단기사채	사모	2025.02.26	10,000	2.91	A1 (한신평,나이스신평)	2025.05.26	Y	-
메리츠증권	전자단기사채	사모	2025.02.27	300	2.90	A1 (한신평,나이스신평)	2025.04.28	Y	-
메리츠증권	전자단기사채	사모	2025.02.27	163	2.80	A1 (한신평,나이스신평)	2025.03.06	Y	-
메리츠증권	전자단기사채	사모	2025.02.27	30,000	2.91	A1 (한신평,나이스신평)	2025.05.27	Y	-
메리츠증권	전자단기사채	사모	2025.02.28	300	2.95	A1 (한신평,나이스신평)	2025.05.28	Y	-
메리츠증권	전자단기사채	사모	2025.02.28	1,160	2.80	A1 (한신평,나이스신평)	2025.03.07	Y	-
메리츠증권	전자단기사채	사모	2025.03.04	682	2.85	A1 (한신평,나이스신평)	2025.04.04	Y	-
메리츠증권	전자단기사채	사모	2025.03.04	1,563	2.80	A1 (한신평,나이스신평)	2025.03.11	Y	-
메리츠증권	전자단기사채	사모	2025.03.05	140	2.90	A1 (한신평,나이스신평)	2025.06.04	Y	-
메리츠증권	전자단기사채	사모	2025.03.05	110	2.90	A1 (한신평,나이스신평)	2025.05.07	Y	-
메리츠증권	전자단기사채	사모	2025.03.05	950	2.80	A1 (한신평,나이스신평)	2025.03.12	Y	-
메리츠증권	전자단기사채	사모	2025.03.06	787	2.85	A1 (한신평,나이스신평)	2025.04.07	Y	-
메리츠증권	전자단기사채	사모	2025.03.07	261	2.85	A1 (한신평,나이스신평)	2025.04.07	Y	-
메리츠증권	전자단기사채	사모	2025.03.07	630	2.80	A1 (한신평,나이스신평)	2025.03.14	Y	-
메리츠증권	전자단기사채	사모	2025.03.07	15,000	2.91	A1 (한신평,나이스신평)	2025.06.05	Y	-
메리츠증권	전자단기사채	사모	2025.03.10	200	2.85	A1 (한신평,나이스신평)	2025.04.10	Y	-
메리츠증권	전자단기사채	사모	2025.03.10	300	2.80	A1 (한신평,나이스신평)	2025.03.17	Y	-
메리츠증권	전자단기사채	사모	2025.03.11	500	2.90	A1 (한신평,나이스신평)	2025.06.10	Y	-
메리츠증권	전자단기사채	사모	2025.03.11	1,300	2.80	A1 (한신평,나이스신평)	2025.03.18	Y	-
메리츠증권	전자단기사채	사모	2025.03.12	100	2.80	A1 (한신평,나이스신평)	2025.03.19	Y	-
메리츠증권	전자단기사채	사모	2025.03.13	900	2.80	A1 (한신평,나이스신평)	2025.03.20	Y	-
메리츠증권	전자단기사채	사모	2025.03.14	1,310	2.80	A1 (한신평,나이스신평)	2025.03.21	Y	-
메리츠증권	전자단기사채	사모	2025.03.17	3,400	2.85	A1 (한신평,나이스신평)	2025.04.17	Y	-
메리츠증권	전자단기사채	사모	2025.03.17	100	2.80	A1 (한신평,나이스신평)	2025.03.24	Y	-
메리츠증권	전자단기사채	사모	2025.03.18	100	2.90	A1 (한신평,나이스신평)	2025.06.17	Y	-
메리츠증권	전자단기사채	사모	2025.03.18	500	2.90	A1 (한신평,나이스신평)	2025.05.19	Y	-
메리츠증권	전자단기사채	사모	2025.03.18	1,800	2.80	A1 (한신평,나이스신평)	2025.03.25	Y	-
메리츠증권	전자단기사채	사모	2025.03.18	20,000	2.96	A1 (한신평,나이스신평)	2025.06.18	Y	-

메리츠증권	전자단기사채	사모	2025.03.19	1,000	2.90	A1 (한신평,나이스신평)	2025.06.18	Y	-
메리츠증권	전자단기사채	사모	2025.03.19	600	2.80	A1 (한신평,나이스신평)	2025.03.26	Y	-
메리츠증권	전자단기사채	사모	2025.03.20	1,876	2.80	A1 (한신평,나이스신평)	2025.03.27	Y	-
메리츠증권	전자단기사채	사모	2025.03.20	20,000	2.96	A1 (한신평,나이스신평)	2025.06.20	Y	-
메리츠증권	전자단기사채	사모	2025.03.21	200	2.85	A1 (한신평,나이스신평)	2025.04.21	Y	-
메리츠증권	전자단기사채	사모	2025.03.21	740	2.80	A1 (한신평,나이스신평)	2025.03.28	Y	-
메리츠증권	전자단기사채	사모	2025.03.24	200	2.80	A1 (한신평,나이스신평)	2025.03.31	Y	-
메리츠증권	전자단기사채	사모	2025.03.25	100	2.90	A1 (한신평,나이스신평)	2025.05.26	Y	-
메리츠증권	전자단기사채	사모	2025.03.25	500	2.80	A1 (한신평,나이스신평)	2025.04.01	Y	-
메리츠증권	전자단기사채	사모	2025.03.26	240	2.80	A1 (한신평,나이스신평)	2025.04.02	Y	-
메리츠증권	전자단기사채	사모	2025.03.27	100	2.80	A1 (한신평,나이스신평)	2025.04.03	Y	-
메리츠증권	전자단기사채	사모	2025.03.28	200	2.90	A1 (한신평,나이스신평)	2025.06.27	Y	-
메리츠증권	전자단기사채	사모	2025.03.28	1,260	2.80	A1 (한신평,나이스신평)	2025.04.04	Y	-
메리츠증권	전자단기사채	사모	2025.03.31	200	2.90	A1 (한신평,나이스신평)	2025.06.02	Y	-
메리츠증권	전자단기사채	사모	2025.03.31	200	2.80	A1 (한신평,나이스신평)	2025.04.07	Y	-
메리츠증권	전자단기사채	사모	2025.06.27	580	2.55	A1 (한신평,나이스신평)	2025.07.04	Y	-
메리츠증권	전자단기사채	사모	2025.06.26	449	2.55	A1 (한신평,나이스신평)	2025.07.03	Y	-
메리츠증권	전자단기사채	사모	2025.06.25	300	2.62	A1 (한신평,나이스신평)	2025.09.24	Y	-
메리츠증권	전자단기사채	사모	2025.06.25	100	2.55	A1 (한신평,나이스신평)	2025.07.02	Y	-
메리츠증권	전자단기사채	사모	2025.06.23	550	2.58	A1 (한신평,나이스신평)	2025.07.23	Y	-
메리츠증권	전자단기사채	사모	2025.06.23	120	2.55	A1 (한신평,나이스신평)	2025.06.30	Y	-
메리츠증권	전자단기사채	사모	2025.06.20	370	2.55	A1 (한신평,나이스신평)	2025.06.27	Y	-
메리츠증권	전자단기사채	사모	2025.06.18	222	2.55	A1 (한신평,나이스신평)	2025.06.25	Y	-
메리츠증권	전자단기사채	사모	2025.06.17	200	2.58	A1 (한신평,나이스신평)	2025.07.17	Y	-
메리츠증권	전자단기사채	사모	2025.06.17	6,500	2.58	A1 (한신평,나이스신평)	2025.07.17	Y	-
메리츠증권	전자단기사채	사모	2025.06.16	400	2.55	A1 (한신평,나이스신평)	2025.06.23	Y	-
메리츠증권	전자단기사채	사모	2025.06.13	525	2.55	A1 (한신평,나이스신평)	2025.06.20	Y	-
메리츠증권	전자단기사채	사모	2025.06.11	330	2.55	A1 (한신평,나이스신평)	2025.06.18	Y	-
메리츠증권	전자단기사채	사모	2025.06.10	185	2.63	A1 (한신평,나이스신평)	2025.09.09	Y	-
메리츠증권	전자단기사채	사모	2025.06.09	100	2.63	A1 (한신평,나이스신평)	2025.09.08	Y	-
메리츠증권	전자단기사채	사모	2025.06.09	500	2.60	A1 (한신평,나이스신평)	2025.07.09	Y	-
메리츠증권	전자단기사채	사모	2025.06.09	600	2.58	A1 (한신평,나이스신평)	2025.06.16	Y	-
메리츠증권	전자단기사채	사모	2025.06.05	15,000	2.63	A1 (한신평,나이스신평)	2025.09.05	Y	-
메리츠증권	전자단기사채	사모	2025.06.04	478	2.58	A1 (한신평,나이스신평)	2025.06.11	Y	-
메리츠증권	전자단기사채	사모	2025.06.02	200	2.60	A1 (한신평,나이스신평)	2025.07.02	Y	-
메리츠증권	전자단기사채	사모	2025.06.02	350	2.58	A1 (한신평,나이스신평)	2025.06.09	Y	-
메리츠증권	전자단기사채	사모	2025.05.30	915	2.60	A1 (한신평,나이스신평)	2025.06.09	Y	-
메리츠증권	전자단기사채	사모	2025.05.29	100	2.70	A1 (한신평,나이스신평)	2025.08.28	Y	-
메리츠증권	전자단기사채	사모	2025.05.29	100	2.65	A1 (한신평,나이스신평)	2025.06.05	Y	-
메리츠증권	전자단기사채	사모	2025.05.28	200	2.68	A1 (한신평,나이스신평)	2025.06.04	Y	-
메리츠증권	전자단기사채	사모	2025.05.27	420	2.68	A1 (한신평,나이스신평)	2025.06.04	Y	-
메리츠증권	전자단기사채	사모	2025.05.26	632	2.68	A1 (한신평,나이스신평)	2025.06.02	Y	-
메리츠증권	전자단기사채	사모	2025.05.23	400	2.75	A1 (한신평,나이스신평)	2025.08.22	Y	-
메리츠증권	전자단기사채	사모	2025.05.23	575	2.68	A1 (한신평,나이스신평)	2025.05.30	Y	-
메리츠증권	전자단기사채	사모	2025.05.21	100	2.70	A1 (한신평,나이스신평)	2025.05.28	Y	-
메리츠증권	전자단기사채	사모	2025.05.21	2,500	2.78	A1 (한신평,나이스신평)	2025.08.21	Y	-
메리츠증권	전자단기사채	사모	2025.05.20	100	2.70	A1 (한신평,나이스신평)	2025.05.27	Y	-
메리츠증권	전자단기사채	사모	2025.05.19	430	2.70	A1 (한신평,나이스신평)	2025.05.26	Y	-
메리츠증권	전자단기사채	사모	2025.05.16	1,162	2.70	A1 (한신평,나이스신평)	2025.05.23	Y	-
메리츠증권	전자단기사채	사모	2025.05.16	18,600	2.78	A1 (한신평,나이스신평)	2025.08.14	Y	-
메리츠증권	전자단기사채	사모	2025.05.16	6,400	2.75	A1 (한신평,나이스신평)	2025.06.17	Y	-
메리츠증권	전자단기사채	사모	2025.05.14	270	2.75	A1 (한신평,나이스신평)	2025.06.16	Y	-
메리츠증권	전자단기사채	사모	2025.05.12	500	2.80	A1 (한신평,나이스신평)	2025.08.11	Y	-
메리츠증권	전자단기사채	사모	2025.05.12	100	2.80	A1 (한신평,나이스신평)	2025.07.14	Y	-
메리츠증권	전자단기사채	사모	2025.05.12	200	2.70	A1 (한신평,나이스신평)	2025.05.19	Y	-
메리츠증권	전자단기사채	사모	2025.05.09	661	2.70	A1 (한신평,나이스신평)	2025.05.16	Y	-
메리츠증권	전자단기사채	사모	2025.05.08	550	2.70	A1 (한신평,나이스신평)	2025.05.15	Y	-

메리츠증권	전자단기사채	사모	2025.05.07	500	2.75	A1 (한신평,나이스신평)	2025.06.09	Y	-
메리츠증권	전자단기사채	사모	2025.05.07	250	2.70	A1 (한신평,나이스신평)	2025.05.14	Y	-
메리츠증권	전자단기사채	사모	2025.05.02	100	2.80	A1 (한신평,나이스신평)	2025.07.02	Y	-
메리츠증권	전자단기사채	사모	2025.05.02	720	2.70	A1 (한신평,나이스신평)	2025.05.09	Y	-
메리츠증권	전자단기사채	사모	2025.04.30	900	2.70	A1 (한신평,나이스신평)	2025.05.08	Y	-
메리츠증권	전자단기사채	사모	2025.04.29	600	2.70	A1 (한신평,나이스신평)	2025.05.07	Y	-
메리츠증권	전자단기사채	사모	2025.04.28	100	2.85	A1 (한신평,나이스신평)	2025.06.30	Y	-
메리츠증권	전자단기사채	사모	2025.04.28	100	2.80	A1 (한신평,나이스신평)	2025.05.28	Y	-
메리츠증권	전자단기사채	사모	2025.04.28	857	2.70	A1 (한신평,나이스신평)	2025.05.07	Y	-
메리츠증권	전자단기사채	사모	2025.04.25	420	2.70	A1 (한신평,나이스신평)	2025.05.02	Y	-
메리츠증권	전자단기사채	사모	2025.04.24	100	2.80	A1 (한신평,나이스신평)	2025.05.26	Y	-
메리츠증권	전자단기사채	사모	2025.04.24	787	2.70	A1 (한신평,나이스신평)	2025.05.02	Y	-
메리츠증권	전자단기사채	사모	2025.04.23	100	2.85	A1 (한신평,나이스신평)	2025.07.23	Y	-
메리츠증권	전자단기사채	사모	2025.04.23	100	2.70	A1 (한신평,나이스신평)	2025.04.30	Y	-
메리츠증권	전자단기사채	사모	2025.04.22	300	2.85	A1 (한신평,나이스신평)	2025.07.22	Y	-
메리츠증권	전자단기사채	사모	2025.04.22	100	2.70	A1 (한신평,나이스신평)	2025.04.29	Y	-
메리츠증권	전자단기사채	사모	2025.04.21	201	2.85	A1 (한신평,나이스신평)	2025.07.21	Y	-
메리츠증권	전자단기사채	사모	2025.04.21	100	2.70	A1 (한신평,나이스신평)	2025.04.28	Y	-
메리츠증권	전자단기사채	사모	2025.04.18	200	2.80	A1 (한신평,나이스신평)	2025.05.19	Y	-
메리츠증권	전자단기사채	사모	2025.04.18	1,785	2.73	A1 (한신평,나이스신평)	2025.04.25	Y	-
메리츠증권	전자단기사채	사모	2025.04.17	300	2.86	A1 (한신평,나이스신평)	2025.07.17	Y	-
메리츠증권	전자단기사채	사모	2025.04.17	100	2.73	A1 (한신평,나이스신평)	2025.04.24	Y	-
메리츠증권	전자단기사채	사모	2025.04.17	34,900	2.85	A1 (한신평,나이스신평)	2025.07.17	Y	-
메리츠증권	전자단기사채	사모	2025.04.17	1,500	2.85	A1 (한신평,나이스신평)	2025.05.16	Y	-
메리츠증권	전자단기사채	사모	2025.04.16	100	2.73	A1 (한신평,나이스신평)	2025.04.23	Y	-
메리츠증권	전자단기사채	사모	2025.04.15	100	2.73	A1 (한신평,나이스신평)	2025.04.22	Y	-
메리츠증권	전자단기사채	사모	2025.04.14	400	2.87	A1 (한신평,나이스신평)	2025.07.14	Y	-
메리츠증권	전자단기사채	사모	2025.04.14	470	2.85	A1 (한신평,나이스신평)	2025.05.14	Y	-
메리츠증권	전자단기사채	사모	2025.04.14	500	2.75	A1 (한신평,나이스신평)	2025.04.21	Y	-
메리츠증권	전자단기사채	사모	2025.04.11	1,440	2.75	A1 (한신평,나이스신평)	2025.04.18	Y	-
메리츠증권	전자단기사채	사모	2025.04.10	20,000	2.87	A1 (한신평,나이스신평)	2025.07.10	Y	-
메리츠증권	전자단기사채	사모	2025.04.10	25,000	2.87	A1 (한신평,나이스신평)	2025.07.09	Y	-
메리츠증권	전자단기사채	사모	2025.04.09	300	2.87	A1 (한신평,나이스신평)	2025.07.09	Y	-
메리츠증권	전자단기사채	사모	2025.04.09	560	2.75	A1 (한신평,나이스신평)	2025.04.16	Y	-
메리츠증권	전자단기사채	사모	2025.04.08	220	2.87	A1 (한신평,나이스신평)	2025.07.08	Y	-
메리츠증권	전자단기사채	사모	2025.04.08	100	2.75	A1 (한신평,나이스신평)	2025.04.15	Y	-
메리츠증권	전자단기사채	사모	2025.04.08	30,000	2.88	A1 (한신평,나이스신평)	2025.07.08	Y	-
메리츠증권	전자단기사채	사모	2025.04.08	20,000	2.88	A1 (한신평,나이스신평)	2025.07.08	Y	-
메리츠증권	전자단기사채	사모	2025.04.07	500	2.90	A1 (한신평,나이스신평)	2025.07.07	Y	-
메리츠증권	전자단기사채	사모	2025.04.07	100	2.85	A1 (한신평,나이스신평)	2025.05.07	Y	-
메리츠증권	전자단기사채	사모	2025.04.07	1,200	2.78	A1 (한신평,나이스신평)	2025.04.14	Y	-
메리츠증권	전자단기사채	사모	2025.04.07	50,000	2.91	A1 (한신평,나이스신평)	2025.07.07	Y	-
메리츠증권	전자단기사채	사모	2025.04.04	100	2.90	A1 (한신평,나이스신평)	2025.06.04	Y	-
메리츠증권	전자단기사채	사모	2025.04.04	500	2.85	A1 (한신평,나이스신평)	2025.05.07	Y	-
메리츠증권	전자단기사채	사모	2025.04.04	1,260	2.80	A1 (한신평,나이스신평)	2025.04.11	Y	-
메리츠증권	전자단기사채	사모	2025.04.04	20,000	2.91	A1 (한신평,나이스신평)	2025.07.04	Y	-
메리츠증권	전자단기사채	사모	2025.04.04	20,000	2.91	A1 (한신평,나이스신평)	2025.07.04	Y	-
메리츠증권	전자단기사채	사모	2025.04.04	30,000	2.91	A1 (한신평,나이스신평)	2025.07.04	Y	-
메리츠증권	전자단기사채	사모	2025.04.03	100	2.80	A1 (한신평,나이스신평)	2025.04.10	Y	-
메리츠증권	전자단기사채	사모	2025.04.03	30,000	2.92	A1 (한신평,나이스신평)	2025.07.03	Y	-
메리츠증권	전자단기사채	사모	2025.04.02	720	2.80	A1 (한신평,나이스신평)	2025.04.09	Y	-
메리츠증권	전자단기사채	사모	2025.04.02	20,000	2.92	A1 (한신평,나이스신평)	2025.07.02	Y	-
메리츠증권	전자단기사채	사모	2025.04.02	10,000	2.92	A1 (한신평,나이스신평)	2025.07.02	Y	-
메리츠증권	전자단기사채	사모	2025.04.02	20,000	2.92	A1 (한신평,나이스신평)	2025.07.02	Y	-
메리츠증권	전자단기사채	사모	2025.04.01	100	2.85	A1 (한신평,나이스신평)	2025.05.02	Y	-
메리츠증권	전자단기사채	사모	2025.04.01	100	2.80	A1 (한신평,나이스신평)	2025.04.08	Y	-
메리츠증권	전자단기사채	사모	2025.04.01	20,000	2.92	A1 (한신평,나이스신평)	2025.07.01	Y	-

메리츠증권	전자단기사채	사모	2025.07.01	500	2.55	A1 (한신평,나이스신평)	2025.07.08	Y	-
메리츠증권	전자단기사채	사모	2025.07.02	200	2.62	A1 (한신평,나이스신평)	2025.10.01	Y	-
메리츠증권	전자단기사채	사모	2025.07.02	350	2.55	A1 (한신평,나이스신평)	2025.07.09	Y	-
메리츠증권	전자단기사채	사모	2025.07.02	50,000	2.63	A1 (한신평,나이스신평)	2025.10.02	Y	-
메리츠증권	전자단기사채	사모	2025.07.03	100	2.60	A1 (한신평,나이스신평)	2025.09.03	Y	-
메리츠증권	전자단기사채	사모	2025.07.03	449	2.55	A1 (한신평,나이스신평)	2025.07.10	Y	-
메리츠증권	전자단기사채	사모	2025.07.04	390	2.55	A1 (한신평,나이스신평)	2025.07.11	Y	-
메리츠증권	전자단기사채	사모	2025.07.07	500	2.60	A1 (한신평,나이스신평)	2025.09.08	Y	-
메리츠증권	전자단기사채	사모	2025.07.07	100	2.55	A1 (한신평,나이스신평)	2025.07.14	Y	-
메리츠증권	전자단기사채	사모	2025.07.08	512	2.55	A1 (한신평,나이스신평)	2025.07.15	Y	-
메리츠증권	전자단기사채	사모	2025.07.09	200	2.60	A1 (한신평,나이스신평)	2025.10.02	Y	-
메리츠증권	전자단기사채	사모	2025.07.09	500	2.58	A1 (한신평,나이스신평)	2025.08.11	Y	-
메리츠증권	전자단기사채	사모	2025.07.09	100	2.55	A1 (한신평,나이스신평)	2025.07.16	Y	-
메리츠증권	전자단기사채	사모	2025.07.10	551	2.60	A1 (한신평,나이스신평)	2025.09.10	Y	-
메리츠증권	전자단기사채	사모	2025.07.11	390	2.55	A1 (한신평,나이스신평)	2025.07.18	Y	-
메리츠증권	전자단기사채	사모	2025.07.11	50,000	2.61	A1 (한신평,나이스신평)	2025.10.10	Y	-
메리츠증권	전자단기사채	사모	2025.07.14	5,000	2.60	A1 (한신평,나이스신평)	2025.10.14	Y	-
메리츠증권	전자단기사채	사모	2025.07.15	100	2.55	A1 (한신평,나이스신평)	2025.07.22	Y	-
메리츠증권	전자단기사채	사모	2025.07.16	200	2.55	A1 (한신평,나이스신평)	2025.07.23	Y	-
메리츠증권	전자단기사채	사모	2025.07.16	30,000	2.61	A1 (한신평,나이스신평)	2025.10.16	Y	-
메리츠증권	전자단기사채	사모	2025.07.16	20,000	2.61	A1 (한신평,나이스신평)	2025.10.16	Y	-
메리츠증권	전자단기사채	사모	2025.07.17	100	2.60	A1 (한신평,나이스신평)	2025.10.16	Y	-
메리츠증권	전자단기사채	사모	2025.07.17	1,730	2.55	A1 (한신평,나이스신평)	2025.07.24	Y	-
메리츠증권	전자단기사채	사모	2025.07.17	5,300	2.58	A1 (한신평,나이스신평)	2025.08.18	Y	-
메리츠증권	전자단기사채	사모	2025.07.17	34,700	2.60	A1 (한신평,나이스신평)	2025.10.17	Y	-
메리츠증권	전자단기사채	사모	2025.07.18	380	2.53	A1 (한신평,나이스신평)	2025.07.25	Y	-
메리츠증권	전자단기사채	사모	2025.07.21	100	2.53	A1 (한신평,나이스신평)	2025.07.28	Y	-
메리츠증권	전자단기사채	사모	2025.07.22	300	2.59	A1 (한신평,나이스신평)	2025.10.21	Y	-
메리츠증권	전자단기사채	사모	2025.07.22	100	2.53	A1 (한신평,나이스신평)	2025.07.29	Y	-
메리츠증권	전자단기사채	사모	2025.07.23	1,500	2.53	A1 (한신평,나이스신평)	2025.07.30	Y	-
메리츠증권	전자단기사채	사모	2025.07.24	550	2.59	A1 (한신평,나이스신평)	2025.09.24	Y	-
메리츠증권	전자단기사채	사모	2025.07.24	25,000	2.59	A1 (한신평,나이스신평)	2025.10.23	Y	-
메리츠증권	전자단기사채	사모	2025.07.25	100	2.55	A1 (한신평,나이스신평)	2025.08.25	Y	-
메리츠증권	전자단기사채	사모	2025.07.25	2,380	2.53	A1 (한신평,나이스신평)	2025.08.01	Y	-
메리츠증권	전자단기사채	사모	2025.07.29	1,970	2.53	A1 (한신평,나이스신평)	2025.08.05	Y	-
메리츠증권	전자단기사채	사모	2025.07.30	500	2.59	A1 (한신평,나이스신평)	2025.09.30	Y	-
메리츠증권	전자단기사채	사모	2025.07.31	100	2.59	A1 (한신평,나이스신평)	2025.10.30	Y	-
메리츠증권	전자단기사채	사모	2025.07.31	1,000	2.52	A1 (한신평,나이스신평)	2025.08.07	Y	-
메리츠증권	전자단기사채	사모	2025.08.01	630	2.52	A1 (한신평,나이스신평)	2025.08.08	Y	-
메리츠증권	전자단기사채	사모	2025.08.04	15,000	2.60	A1 (한신평,나이스신평)	2025.11.04	Y	-
메리츠증권	전자단기사채	사모	2025.08.04	50,000	2.60	A1 (한신평,나이스신평)	2025.11.03	Y	-
메리츠증권	전자단기사채	사모	2025.08.04	55,000	2.60	A1 (한신평,나이스신평)	2025.11.03	Y	-
메리츠증권	전자단기사채	사모	2025.08.05	160	2.52	A1 (한신평,나이스신평)	2025.08.12	Y	-
메리츠증권	전자단기사채	사모	2025.08.08	480	2.52	A1 (한신평,나이스신평)	2025.08.18	Y	-
메리츠증권	전자단기사채	사모	2025.08.11	500	2.55	A1 (한신평,나이스신평)	2025.09.11	Y	-
메리츠증권	전자단기사채	사모	2025.08.11	500	2.52	A1 (한신평,나이스신평)	2025.08.18	Y	-
메리츠증권	전자단기사채	사모	2025.08.12	2,860	2.52	A1 (한신평,나이스신평)	2025.08.19	Y	-
메리츠증권	전자단기사채	사모	2025.08.13	200	2.55	A1 (한신평,나이스신평)	2025.09.15	Y	-
메리츠증권	전자단기사채	사모	2025.08.13	10,000	2.61	A1 (한신평,나이스신평)	2025.11.13	Y	-
메리츠증권	전자단기사채	사모	2025.08.13	50,000	2.61	A1 (한신평,나이스신평)	2025.09.12	Y	-
메리츠증권	전자단기사채	사모	2025.08.14	100	2.59	A1 (한신평,나이스신평)	2025.11.13	Y	-
메리츠증권	전자단기사채	사모	2025.08.14	2,800	2.52	A1 (한신평,나이스신평)	2025.08.21	Y	-
메리츠증권	전자단기사채	사모	2025.08.14	10,000	2.61	A1 (한신평,나이스신평)	2025.11.14	Y	-
메리츠증권	전자단기사채	사모	2025.08.14	10,000	2.61	A1 (한신평,나이스신평)	2025.11.14	Y	-
메리츠증권	전자단기사채	사모	2025.08.14	18,500	2.59	A1 (한신평,나이스신평)	2025.11.14	Y	-
메리츠증권	전자단기사채	사모	2025.08.14	10,000	2.61	A1 (한신평,나이스신평)	2025.11.14	Y	-
메리츠증권	전자단기사채	사모	2025.08.18	5,300	2.55	A1 (한신평,나이스신평)	2025.09.17	Y	-

메리츠증권	전자단기사채	사모	2025.08.18	1,170	2.52	A1 (한신평,나이스신평)	2025.08.25	Y	-
메리츠증권	전자단기사채	사모	2025.08.19	400	2.59	A1 (한신평,나이스신평)	2025.10.20	Y	-
메리츠증권	전자단기사채	사모	2025.08.19	500	2.52	A1 (한신평,나이스신평)	2025.08.26	Y	-
메리츠증권	전자단기사채	사모	2025.08.19	5,000	2.59	A1 (한신평,나이스신평)	2025.11.19	Y	-
메리츠증권	전자단기사채	사모	2025.08.20	1,450	2.52	A1 (한신평,나이스신평)	2025.08.27	Y	-
메리츠증권	전자단기사채	사모	2025.08.21	2,630	2.52	A1 (한신평,나이스신평)	2025.08.28	Y	-
메리츠증권	전자단기사채	사모	2025.08.21	2,000	2.59	A1 (한신평,나이스신평)	2025.11.21	Y	-
메리츠증권	전자단기사채	사모	2025.08.22	400	2.59	A1 (한신평,나이스신평)	2025.11.21	Y	-
메리츠증권	전자단기사채	사모	2025.08.25	500	2.59	A1 (한신평,나이스신평)	2025.10.27	Y	-
메리츠증권	전자단기사채	사모	2025.08.25	660	2.51	A1 (한신평,나이스신평)	2025.09.01	Y	-
메리츠증권	전자단기사채	사모	2025.08.26	1,000	2.55	A1 (한신평,나이스신평)	2025.09.26	Y	-
메리츠증권	전자단기사채	사모	2025.08.26	1,200	2.51	A1 (한신평,나이스신평)	2025.09.02	Y	-
메리츠증권	전자단기사채	사모	2025.08.27	100	2.59	A1 (한신평,나이스신평)	2025.10.27	Y	-
메리츠증권	전자단기사채	사모	2025.08.27	750	2.55	A1 (한신평,나이스신평)	2025.09.29	Y	-
메리츠증권	전자단기사채	사모	2025.08.27	100	2.51	A1 (한신평,나이스신평)	2025.09.03	Y	-
메리츠증권	전자단기사채	사모	2025.08.28	150	2.51	A1 (한신평,나이스신평)	2025.09.04	Y	-
메리츠증권	전자단기사채	사모	2025.08.28	50,000	2.63	A1 (한신평,나이스신평)	2025.11.26	Y	-
메리츠증권	전자단기사채	사모	2025.08.29	5,300	2.51	A1 (한신평,나이스신평)	2025.09.05	Y	-
메리츠증권	전자단기사채	사모	2025.09.01	560	2.51	A1 (한신평,나이스신평)	2025.09.08	Y	-
메리츠증권	전자단기사채	사모	2025.09.01	10,000	2.63	A1 (한신평,나이스신평)	2025.12.01	Y	-
메리츠증권	전자단기사채	사모	2025.09.01	30,000	2.63	A1 (한신평,나이스신평)	2025.12.01	Y	-
메리츠증권	전자단기사채	사모	2025.09.01	10,000	2.63	A1 (한신평,나이스신평)	2025.12.01	Y	-
메리츠증권	전자단기사채	사모	2025.09.02	1,000	2.51	A1 (한신평,나이스신평)	2025.09.09	Y	-
메리츠증권	전자단기사채	사모	2025.09.03	338	2.51	A1 (한신평,나이스신평)	2025.09.10	Y	-
메리츠증권	전자단기사채	사모	2025.09.04	100	2.59	A1 (한신평,나이스신평)	2025.12.04	Y	-
메리츠증권	전자단기사채	사모	2025.09.04	100	2.55	A1 (한신평,나이스신평)	2025.10.10	Y	-
메리츠증권	전자단기사채	사모	2025.09.04	250	2.51	A1 (한신평,나이스신평)	2025.09.11	Y	-
메리츠증권	전자단기사채	사모	2025.09.05	150	2.55	A1 (한신평,나이스신평)	2025.10.10	Y	-
메리츠증권	전자단기사채	사모	2025.09.05	5,280	2.51	A1 (한신평,나이스신평)	2025.09.12	Y	-
메리츠증권	전자단기사채	사모	2025.09.05	15,000	2.59	A1 (한신평,나이스신평)	2025.12.05	Y	-
메리츠증권	전자단기사채	사모	2025.09.08	1,260	2.51	A1 (한신평,나이스신평)	2025.09.15	Y	-
메리츠증권	전자단기사채	사모	2025.09.09	200	2.55	A1 (한신평,나이스신평)	2025.10.10	Y	-
메리츠증권	전자단기사채	사모	2025.09.09	1,000	2.50	A1 (한신평,나이스신평)	2025.09.16	Y	-
메리츠증권	전자단기사채	사모	2025.09.10	1,200	2.50	A1 (한신평,나이스신평)	2025.09.17	Y	-
메리츠증권	전자단기사채	사모	2025.09.11	946	2.55	A1 (한신평,나이스신평)	2025.10.13	Y	-
메리츠증권	전자단기사채	사모	2025.09.11	250	2.50	A1 (한신평,나이스신평)	2025.09.18	Y	-
메리츠증권	전자단기사채	사모	2025.09.12	200	2.59	A1 (한신평,나이스신평)	2025.12.12	Y	-
메리츠증권	전자단기사채	사모	2025.09.12	5,000	2.50	A1 (한신평,나이스신평)	2025.09.19	Y	-
메리츠증권	전자단기사채	사모	2025.09.15	860	2.50	A1 (한신평,나이스신평)	2025.09.22	Y	-
메리츠증권	전자단기사채	사모	2025.09.16	600	2.50	A1 (한신평,나이스신평)	2025.09.23	Y	-
메리츠증권	전자단기사채	사모	2025.09.17	100	2.59	A1 (한신평,나이스신평)	2025.12.17	Y	-
메리츠증권	전자단기사채	사모	2025.09.17	1,700	2.50	A1 (한신평,나이스신평)	2025.09.24	Y	-
메리츠증권	전자단기사채	사모	2025.09.17	6,800	2.55	A1 (한신평,나이스신평)	2025.10.17	Y	-
메리츠증권	전자단기사채	사모	2025.09.18	790	2.50	A1 (한신평,나이스신평)	2025.09.25	Y	-
메리츠증권	전자단기사채	사모	2025.09.19	380	2.55	A1 (한신평,나이스신평)	2025.10.20	Y	-
메리츠증권	전자단기사채	사모	2025.09.19	4,800	2.50	A1 (한신평,나이스신평)	2025.09.26	Y	-
메리츠증권	전자단기사채	사모	2025.09.22	770	2.50	A1 (한신평,나이스신평)	2025.09.29	Y	-
메리츠증권	전자단기사채	사모	2025.09.23	600	2.50	A1 (한신평,나이스신평)	2025.09.30	Y	-
메리츠증권	전자단기사채	사모	2025.09.24	250	2.59	A1 (한신평,나이스신평)	2025.12.24	Y	-
메리츠증권	전자단기사채	사모	2025.09.24	500	2.55	A1 (한신평,나이스신평)	2025.10.24	Y	-
메리츠증권	전자단기사채	사모	2025.09.24	1,200	2.50	A1 (한신평,나이스신평)	2025.10.01	Y	-
메리츠증권	전자단기사채	사모	2025.09.25	530	2.50	A1 (한신평,나이스신평)	2025.10.02	Y	-
메리츠증권	전자단기사채	사모	2025.09.26	600	2.59	A1 (한신평,나이스신평)	2025.12.26	Y	-
메리츠증권	전자단기사채	사모	2025.09.26	4,700	2.50	A1 (한신평,나이스신평)	2025.10.10	Y	-
메리츠증권	전자단기사채	사모	2025.09.29	100	2.59	A1 (한신평,나이스신평)	2025.12.29	Y	-
메리츠증권	전자단기사채	사모	2025.09.29	500	2.55	A1 (한신평,나이스신평)	2025.10.29	Y	-
메리츠증권	전자단기사채	사모	2025.09.29	1,730	2.50	A1 (한신평,나이스신평)	2025.10.10	Y	-

메리츠증권	전자단기사채	사모	2025.09.30	500	2.57	A1 (한신평,나이스신평)	2025.12.01	Y	-
메리츠증권	전자단기사채	사모	2025.10.01	870	2.50	A1 (한신평,나이스신평)	2025.10.13	Y	-
메리츠증권	전자단기사채	사모	2025.10.02	200	2.59	A1 (한신평,나이스신평)	2025.12.31	Y	-
메리츠증권	전자단기사채	사모	2025.10.02	200	2.55	A1 (한신평,나이스신평)	2025.11.03	Y	-
메리츠증권	전자단기사채	사모	2025.10.02	500	2.50	A1 (한신평,나이스신평)	2025.10.14	Y	-
메리츠증권	전자단기사채	사모	2025.10.10	200	2.59	A1 (한신평,나이스신평)	2026.01.09	N	-
메리츠증권	전자단기사채	사모	2025.10.10	600	2.55	A1 (한신평,나이스신평)	2025.11.10	Y	-
메리츠증권	전자단기사채	사모	2025.10.10	5,130	2.50	A1 (한신평,나이스신평)	2025.10.17	Y	-
메리츠증권	전자단기사채	사모	2025.10.13	700	2.55	A1 (한신평,나이스신평)	2025.11.13	Y	-
메리츠증권	전자단기사채	사모	2025.10.14	1,000	2.59	A1 (한신평,나이스신평)	2026.01.13	N	-
메리츠증권	전자단기사채	사모	2025.10.14	5,000	2.59	A1 (한신평,나이스신평)	2026.01.14	N	-
메리츠증권	전자단기사채	사모	2025.10.15	500	2.57	A1 (한신평,나이스신평)	2025.12.15	Y	-
메리츠증권	전자단기사채	사모	2025.10.15	100	2.55	A1 (한신평,나이스신평)	2025.11.17	Y	-
메리츠증권	전자단기사채	사모	2025.10.16	350	2.50	A1 (한신평,나이스신평)	2025.10.23	Y	-
메리츠증권	전자단기사채	사모	2025.10.17	34,100	2.59	A1 (한신평,나이스신평)	2026.01.16	N	-
메리츠증권	전자단기사채	사모	2025.10.17	5,800	2.55	A1 (한신평,나이스신평)	2025.11.17	Y	-
메리츠증권	전자단기사채	사모	2025.10.17	5,050	2.50	A1 (한신평,나이스신평)	2025.10.24	Y	-
메리츠증권	전자단기사채	사모	2025.10.20	100	2.50	A1 (한신평,나이스신평)	2025.10.27	Y	-
메리츠증권	전자단기사채	사모	2025.10.20	500	2.55	A1 (한신평,나이스신평)	2025.11.20	Y	-
메리츠증권	전자단기사채	사모	2025.10.21	450	2.59	A1 (한신평,나이스신평)	2026.01.20	N	-
메리츠증권	전자단기사채	사모	2025.10.21	100	2.50	A1 (한신평,나이스신평)	2025.10.28	Y	-
메리츠증권	전자단기사채	사모	2025.10.22	200	2.50	A1 (한신평,나이스신평)	2025.10.29	Y	-
메리츠증권	전자단기사채	사모	2025.10.22	1,500	2.55	A1 (한신평,나이스신평)	2025.11.24	Y	-
메리츠증권	전자단기사채	사모	2025.10.23	100	2.50	A1 (한신평,나이스신평)	2025.10.30	Y	-
메리츠증권	전자단기사채	사모	2025.10.23	349	2.55	A1 (한신평,나이스신평)	2025.11.24	Y	-
메리츠증권	전자단기사채	사모	2025.10.23	200	2.59	A1 (한신평,나이스신평)	2026.01.22	N	-
메리츠증권	전자단기사채	사모	2025.10.23	12,000	2.59	A1 (한신평,나이스신평)	2026.01.23	N	-
메리츠증권	전자단기사채	사모	2025.10.24	2,970	2.50	A1 (한신평,나이스신평)	2025.10.31	Y	-
메리츠증권	전자단기사채	사모	2025.10.24	200	2.55	A1 (한신평,나이스신평)	2025.11.24	Y	-
메리츠증권	전자단기사채	사모	2025.10.27	100	2.50	A1 (한신평,나이스신평)	2025.11.03	Y	-
메리츠증권	전자단기사채	사모	2025.10.28	500	2.55	A1 (한신평,나이스신평)	2025.11.28	Y	-
메리츠증권	전자단기사채	사모	2025.10.28	100	2.50	A1 (한신평,나이스신평)	2025.11.04	Y	-
메리츠증권	전자단기사채	사모	2025.10.29	5,000	2.59	A1 (한신평,나이스신평)	2026.01.29	N	-
메리츠증권	전자단기사채	사모	2025.10.29	100	2.50	A1 (한신평,나이스신평)	2025.11.05	Y	-
메리츠증권	전자단기사채	사모	2025.10.30	100	2.50	A1 (한신평,나이스신평)	2025.11.06	Y	-
메리츠증권	전자단기사채	사모	2025.10.31	200	2.55	A1 (한신평,나이스신평)	2025.12.01	Y	-
메리츠증권	전자단기사채	사모	2025.10.31	3,160	2.50	A1 (한신평,나이스신평)	2025.11.07	Y	-
메리츠증권	전자단기사채	사모	2025.11.03	100	2.50	A1 (한신평,나이스신평)	2025.11.10	Y	-
메리츠증권	전자단기사채	사모	2025.11.03	200	2.55	A1 (한신평,나이스신평)	2025.12.03	Y	-
메리츠증권	전자단기사채	사모	2025.11.04	100	2.50	A1 (한신평,나이스신평)	2025.11.11	Y	-
메리츠증권	전자단기사채	사모	2025.11.07	4,100	2.50	A1 (한신평,나이스신평)	2025.11.14	Y	-
메리츠증권	전자단기사채	사모	2025.11.07	13,000	2.69	A1 (한신평,나이스신평)	2026.02.06	N	-
메리츠증권	전자단기사채	사모	2025.11.11	100	2.61	A1 (한신평,나이스신평)	2026.02.10	N	-
메리츠증권	전자단기사채	사모	2025.11.11	500	2.50	A1 (한신평,나이스신평)	2025.11.18	Y	-
메리츠증권	전자단기사채	사모	2025.11.12	1,100	2.50	A1 (한신평,나이스신평)	2025.11.19	Y	-
메리츠증권	전자단기사채	사모	2025.11.13	500	2.60	A1 (한신평,나이스신평)	2025.12.15	Y	-
메리츠증권	전자단기사채	사모	2025.11.14	3,570	2.55	A1 (한신평,나이스신평)	2025.11.21	Y	-
메리츠증권	전자단기사채	사모	2025.11.14	21,500	2.89	A1 (한신평,나이스신평)	2026.02.13	N	-
메리츠증권	전자단기사채	사모	2025.11.17	3,000	2.60	A1 (한신평,나이스신평)	2025.12.17	Y	-
메리츠증권	전자단기사채	사모	2025.11.19	100	2.60	A1 (한신평,나이스신평)	2025.12.19	Y	-
메리츠증권	전자단기사채	사모	2025.11.19	1,300	2.55	A1 (한신평,나이스신평)	2025.11.26	Y	-
메리츠증권	전자단기사채	사모	2025.11.19	1,800	2.89	A1 (한신평,나이스신평)	2026.02.19	N	-
메리츠증권	전자단기사채	사모	2025.11.20	500	2.65	A1 (한신평,나이스신평)	2026.02.19	N	-
메리츠증권	전자단기사채	사모	2025.11.21	2,000	2.89	A1 (한신평,나이스신평)	2026.02.20	N	-
메리츠증권	전자단기사채	사모	2025.11.21	4,040	2.55	A1 (한신평,나이스신평)	2025.11.28	Y	-
메리츠증권	전자단기사채	사모	2025.11.24	100	2.55	A1 (한신평,나이스신평)	2025.12.01	Y	-
메리츠증권	전자단기사채	사모	2025.11.24	650	2.60	A1 (한신평,나이스신평)	2025.12.24	Y	-

메리츠증권	전자단기사채	사모	2025.11.24	300	2.65	A1 (한신평,나이스신평)	2026.02.23	N	-
메리츠증권	전자단기사채	사모	2025.11.24	20,000	3.26	A1 (한신평,나이스신평)	2026.02.24	N	-
메리츠증권	전자단기사채	사모	2025.11.24	20,000	3.26	A1 (한신평,나이스신평)	2026.02.24	N	-
메리츠증권	전자단기사채	사모	2025.11.26	900	2.55	A1 (한신평,나이스신평)	2025.12.03	Y	-
메리츠증권	전자단기사채	사모	2025.11.28	3,760	2.55	A1 (한신평,나이스신평)	2025.12.05	Y	-
메리츠증권	전자단기사채	사모	2025.12.01	600	2.60	A1 (한신평,나이스신평)	2026.01.02	N	-
메리츠증권	전자단기사채	사모	2025.12.01	1,000	2.55	A1 (한신평,나이스신평)	2025.12.08	Y	-
메리츠증권	전자단기사채	사모	2025.12.02	200	2.55	A1 (한신평,나이스신평)	2025.12.09	Y	-
메리츠증권	전자단기사채	사모	2025.12.02	10,000	3.31	A1 (한신평,나이스신평)	2026.02.12	N	-
메리츠증권	전자단기사채	사모	2025.12.03	600	2.55	A1 (한신평,나이스신평)	2025.12.10	Y	-
메리츠증권	전자단기사채	사모	2025.12.03	400	2.60	A1 (한신평,나이스신평)	2026.01.05	N	-
메리츠증권	전자단기사채	사모	2025.12.05	4,360	2.55	A1 (한신평,나이스신평)	2025.12.12	Y	-
메리츠증권	전자단기사채	사모	2025.12.05	23,000	3.10	A1 (한신평,나이스신평)	2026.03.05	N	-
메리츠증권	전자단기사채	사모	2025.12.08	500	2.55	A1 (한신평,나이스신평)	2025.12.15	Y	-
메리츠증권	전자단기사채	사모	2025.12.08	20,000	3.35	A1 (한신평,나이스신평)	2026.03.05	N	-
메리츠증권	전자단기사채	사모	2025.12.09	300	2.55	A1 (한신평,나이스신평)	2025.12.16	Y	-
메리츠증권	전자단기사채	사모	2025.12.10	500	2.55	A1 (한신평,나이스신평)	2025.12.17	Y	-
메리츠증권	전자단기사채	사모	2025.12.12	4,950	2.60	A1 (한신평,나이스신평)	2025.12.19	Y	-
메리츠증권	전자단기사채	사모	2025.12.15	500	2.65	A1 (한신평,나이스신평)	2026.01.15	N	-
메리츠증권	전자단기사채	사모	2025.12.16	500	2.60	A1 (한신평,나이스신평)	2025.12.23	Y	-
메리츠증권	전자단기사채	사모	2025.12.16	130,000	3.20	A1 (한신평,나이스신평)	2025.12.18	Y	-
메리츠증권	전자단기사채	사모	2025.12.16	70,000	3.20	A1 (한신평,나이스신평)	2025.12.18	Y	-
메리츠증권	전자단기사채	사모	2025.12.17	1,000	2.65	A1 (한신평,나이스신평)	2026.01.16	N	-
메리츠증권	전자단기사채	사모	2025.12.17	2,900	3.10	A1 (한신평,나이스신평)	2026.03.17	N	-
메리츠증권	전자단기사채	사모	2025.12.18	700	2.60	A1 (한신평,나이스신평)	2025.12.26	Y	-
메리츠증권	전자단기사채	사모	2025.12.19	100	2.65	A1 (한신평,나이스신평)	2026.01.19	N	-
메리츠증권	전자단기사채	사모	2025.12.19	4,630	2.60	A1 (한신평,나이스신평)	2025.12.26	Y	-
메리츠증권	전자단기사채	사모	2025.12.23	300	2.65	A1 (한신평,나이스신평)	2026.01.23	N	-
메리츠증권	전자단기사채	사모	2025.12.23	10,000	2.90	A1 (한신평,나이스신평)	2026.01.23	N	-
메리츠증권	전자단기사채	사모	2025.12.24	200	2.65	A1 (한신평,나이스신평)	2026.01.26	N	-
메리츠증권	전자단기사채	사모	2025.12.26	100	2.70	A1 (한신평,나이스신평)	2026.03.26	N	-
메리츠증권	전자단기사채	사모	2025.12.26	4,530	2.60	A1 (한신평,나이스신평)	2026.01.02	N	-
메리츠증권	전자단기사채	사모	2025.12.30	100	2.70	A1 (한신평,나이스신평)	2026.03.30	N	-
메리츠증권	전자단기사채	사모	2025.12.31	100	2.70	A1 (한신평,나이스신평)	2026.03.31	N	-
메리츠증권	전자단기사채	사모	2025.12.31	240	2.60	A1 (한신평,나이스신평)	2026.01.07	N	-
메리츠증권	전자단기사채	사모	2025.12.31	5,000	3.00	A1 (한신평,나이스신평)	2026.03.31	N	-
메리츠증권	회사채	공모	2025.01.15	350,000	3.26	AA-(한신평, 나이스신평)	2028.01.14	N	한양,케이프투자증권
메리츠증권	회사채	공모	2025.03.27	120,000	3.16	AA-(한신평, 나이스신평)	2027.03.26	N	KB,키움증권
메리츠증권	회사채	공모	2025.03.27	180,000	3.16	AA-(한신평, 나이스신평)	2028.03.27	N	KB,키움증권
메리츠증권	회사채	공모	2025.06.12	250,000	2.79	AA-(한신평, 나이스신평)	2027.06.11	N	한양증권
메리츠증권	회사채	공모	2025.06.12	150,000	2.84	AA-(한신평, 나이스신평)	2027.06.11	N	한국투자증권
메리츠증권	회사채	공모	2025.08.01	120,000	2.72	AA-(한신평, 나이스신평)	2027.07.30	N	한양,케이알투자증권
메리츠증권	회사채	공모	2025.08.01	180,000	2.86	AA-(한신평, 나이스신평)	2028.08.01	N	한양,코리아에셋투자,케이알투자증권
메리츠증권	회사채	공모	2025.09.19	100,000	2.73	AA-(한신평, 나이스신평)	2027.09.17	N	한양,SK,코리아에셋투자증권
메리츠증권	회사채	공모	2025.09.19	100,000	2.83	AA-(한신평, 나이스신평)	2028.09.19	N	한양,코리아에셋투자증권
메리츠증권	회사채	공모	2025.09.19	70,000	3.05	AA-(한신평, 나이스신평)	2030.09.19	N	한양,SK,코리아에셋투자증권
메리츠증권	회사채	공모	2025.09.29	300,000	4.30	A+(한신평, 나이스신평)	2032.09.29	N	-
메리츠증권	회사채	공모	2025.10.29	120,000	2.86	AA-(한신평, 나이스신평)	2027.10.29	N	대신,한양,케이프투자,코리아에셋투자증권
메리츠증권	회사채	공모	2025.10.29	180,000	2.94	AA-(한신평, 나이스신평)	2028.10.27	N	대신,한양,케이프투자,코리아에셋투자증권
메리츠증권	회사채	공모	2025.10.29	100,000	3.18	AA-(한신평, 나이스신평)	2028.10.27	N	대신,한양,부국,코리아에셋투자증권
메리츠증권	회사채	공모	2025.12.12	330,000	3.53	AA-(한신평, 나이스신평)	2028.12.12	N	한양,흥국,디에스투자,케이프투자,코리아에셋투자증권
메리츠증권	신종자본증권	사모	2025.02.21	180,000	5.50	A0(한신평, 나이스신평)	2055.02.21	N	-
메리츠증권	신종자본증권	사모	2025.03.21	50,000	5.50	A0(한신평, 나이스신평)	2055.03.21	N	-
메리츠증권	신종자본증권	사모	2025.03.28	294,000	5.50	A0(한신평, 나이스신평)	2055.03.28	N	-
그래스랜즈제이차	전자단기사채	사모	2025.03.13	10,800	3.30	A1(한신평, 한기평)	2025.05.09	Y	-
비엔나로즈	전자단기사채	사모	2025.01.13	113,000	3.70	A1(한기평, 나이스신평)	2025.04.11	Y	-
지엠뉴욕제일차	전자단기사채	사모	2025.01.02	14,700	3.85	A1(한신평, 한기평)	2025.04.02	Y	-

쿠피아이제십오차	전자단기사채	사모	2025.01.24	90,000	3.42	A1(한신평, 한기평)	2025.04.30	Y	-
쿠피아이제십칠차	기업어음증권	사모	2025.01.23	300	3.65	A1(한신평, 나이스신평)	2025.05.26	Y	-
쿠피아이제십칠차	기업어음증권	사모	2025.03.28	6,700	3.35	A1(한신평, 나이스신평)	2025.09.30	Y	-
쿠피아이제십칠차	기업어음증권	사모	2025.03.31	42,000	3.35	A1(한신평, 나이스신평)	2025.09.30	Y	-
스카이캐슬제일차	기업어음증권	사모	2025.03.04	101,600	3.35	A1(한신평, 나이스신평)	2025.09.04	Y	-
스카이캐슬제일차	기업어음증권	사모	2025.03.04	1,200	3.30	A1(한신평, 나이스신평)	2025.07.14	Y	-
스카이캐슬제일차	전자단기사채	사모	2025.03.04	1,100	3.30	A1(한신평, 나이스신평)	2025.04.14	Y	-
엠성내동제일차	기업어음증권	사모	2025.01.31	5,600	3.60	A1(한신평, 나이스신평)	2025.05.28	Y	-
에이치디비에이제삼차	기업어음증권	사모	2025.02.28	155,300	3.35	A1(한기평, 나이스신평)	2025.08.28	Y	-
감마스토리제일차	전자단기사채	사모	2025.03.24	28,950	3.25	A1(한신평, 나이스신평)	2025.06.23	Y	-
에스엘티뉴욕제일차	기업어음증권	사모	2025.01.17	41,800	3.65	A1(한기평, 나이스신평)	2025.07.17	Y	-
에스엘티뉴욕제일차	기업어음증권	사모	2025.01.20	106,200	3.65	A1(한기평, 나이스신평)	2025.07.17	Y	-
에이아이에스독일제일차	전자단기사채	사모	2025.01.10	25,800	3.75	A1(한신평)	2025.04.10	Y	-
네오라온	전자단기사채	사모	2025.03.13	48,900	3.30	A1(한신평, 한기평)	2025.06.13	Y	-
네오아이디티	전자단기사채	사모	2025.03.13	48,900	3.30	A1(한신평, 한기평)	2025.06.13	Y	-
마인드유틸리티	전자단기사채	사모	2025.02.03	61,100	3.65	A1(한신평, 한기평)	2025.04.21	Y	-
마인드유틸리티	전자단기사채	사모	2025.02.17	2,400	3.60	A1(한신평, 한기평)	2025.05.16	Y	-
리브라제일차	전자단기사채	사모	2025.01.17	27,200	3.65	A1(한신평, 한기평)	2025.04.17	Y	-
메릴랜드	전자단기사채	사모	2025.02.03	47,300	3.60	A1(한신평, 한기평)	2025.05.02	Y	-
마인드스탠스	전자단기사채	사모	2025.01.14	80,000	3.65	A1(한신평, 나이스신평)	2025.04.14	Y	-
티에스알와이일차	전자단기사채	사모	2025.02.28	39,000	3.30	A1(한신평, 한기평)	2025.05.28	Y	-
플루아이제일차	전자단기사채	사모	2025.01.17	65,000	3.65	A1(한신평, 나이스신평)	2025.04.17	Y	-
칼디아제일차	기업어음증권	사모	2025.03.06	25,600	3.30	A1(한기평, 나이스신평)	2025.09.05	Y	-
유포리아제십차	전자단기사채	사모	2025.02.27	13,800	3.30	A1(한신평, 나이스신평)	2025.04.15	Y	-
엠제이베스트제일차	전자단기사채	사모	2025.02.26	12,800	3.30	A1(한신평, 한기평)	2025.03.07	Y	-
엠제이베스트제일차	전자단기사채	사모	2025.03.07	12,300	3.20	A1(한신평, 한기평)	2025.04.07	Y	-
에스엘티안산제일차	전자단기사채	사모	2025.02.13	36,500	3.55	A1(한기평, 나이스신평)	2025.05.13	Y	-
유포리아제십일차	전자단기사채	사모	2025.02.20	113,500	3.50	A1(한신평, 나이스신평)	2025.05.20	Y	-
케이제이비제일차	전자단기사채	사모	2025.01.15	17,900	3.65	A1(한신평, 나이스신평)	2025.04.15	Y	-
피엠케이제일차	전자단기사채	사모	2025.01.22	25,000	3.25	A1(한신평, 나이스신평)	2025.03.24	Y	-
피엠케이제일차	전자단기사채	사모	2025.03.24	25,000	3.25	A1(한신평, 나이스신평)	2025.06.23	Y	-
피엠케이제이차	전자단기사채	사모	2025.01.22	42,000	3.60	A1(한신평, 나이스신평)	2025.03.24	Y	-
피엠케이제이차	전자단기사채	사모	2025.03.24	35,200	3.25	A1(한신평, 나이스신평)	2025.06.23	Y	-
피엠케이제삼차	전자단기사채	사모	2025.01.22	32,500	3.60	A1(한신평, 나이스신평)	2025.03.24	Y	-
피엠케이제삼차	전자단기사채	사모	2025.03.24	26,300	3.25	A1(한신평, 나이스신평)	2025.06.23	Y	-
스마트플러스제오차	전자단기사채	사모	2025.01.17	120,300	3.65	A1(한신평, 한기평)	2025.04.17	Y	-
오에스와이제일차	전자단기사채	사모	2025.01.22	63,300	3.60	A1(한신평, 나이스신평)	2025.04.22	Y	-
이터널과천제일차	전자단기사채	사모	2025.01.31	52,000	3.60	A1(한기평, 나이스신평)	2025.04.28	Y	-
해피에셋제육차	전자단기사채	사모	2025.01.23	50,000	3.60	A1(한신평, 나이스신평)	2025.04.23	Y	-
블루베어제일차	전자단기사채	사모	2025.03.05	150,000	3.25	A1(한신평, 나이스신평)	2025.06.05	Y	-
제이와이케이제일차	전자단기사채	사모	2025.03.17	50,000	3.25	A1(한신평, 한기평)	2025.06.17	Y	-
제이와이케이제일차	기업어음증권	사모	2025.03.17	32,500	3.30	A1(한신평, 한기평)	2025.10.17	Y	-
하우메아제일차	전자단기사채	사모	2025.03.20	25,300	3.75	A1(한신평, 한기평)	2025.06.20	Y	-
에스엘티금오	전자단기사채	사모	2025.01.10	44,693	3.70	A1(한신평, 한기평)	2025.03.10	Y	-
에스엘티금오	전자단기사채	사모	2025.03.10	44,693	3.20	A1(한신평, 한기평)	2025.04.11	Y	-
에스엘티중외제일차	전자단기사채	사모	2025.01.20	9,700	3.60	A1(한기평, 나이스신평)	2025.04.18	Y	-
그리니치제사차	전자단기사채	사모	2025.01.23	13,900	3.60	A1(한신평, 한기평)	2025.04.23	Y	-
그리니치제사차	전자단기사채	사모	2025.02.24	1,500	3.50	A1(한신평, 한기평)	2025.04.23	Y	-
그리니치제사차	전자단기사채	사모	2025.03.24	2,500	3.25	A1(한신평, 한기평)	2025.04.23	Y	-
프로젝트안흥제일차	전자단기사채	사모	2025.01.31	9,200	3.65	A1(한신평, 나이스신평)	2025.04.29	Y	-
프로젝트안흥제이차	전자단기사채	사모	2025.01.31	9,200	3.65	A1(한신평, 나이스신평)	2025.04.29	Y	-
아스테이온제일차	기업어음증권	사모	2025.02.28	93,600	3.40	A1(한신평, 한기평)	2025.08.28	Y	-
아스테이온제일차	전자단기사채	사모	2025.02.28	30,000	3.35	A1(한신평, 한기평)	2025.04.30	Y	-
에스엘티용산제일차	전자단기사채	사모	2025.02.28	34,000	3.30	A1(한신평, 한기평)	2025.03.31	Y	-
에스엘티용산제일차	전자단기사채	사모	2025.03.31	34,000	3.25	A1(한신평, 한기평)	2025.05.30	Y	-
오거스트제일차	기업어음증권	사모	2025.02.28	240,000	3.35	A1(한신평, 나이스신평)	2025.09.01	Y	-

제이와이케이제이차	전자단기사채	사모	2025.02.13	41,310	3.50	A1(한신평, 한기평)	2025.03.13	Y	-
제이와이케이제이차	전자단기사채	사모	2025.03.13	47,260	3.25	A1(한신평, 한기평)	2025.05.13	Y	-
프라임리드원	기업어음증권	사모	2025.01.13	16,000	3.65	A1(한신평, 나이스신평)	2025.03.13	Y	-
프라임리드원	기업어음증권	사모	2025.03.13	24,000	3.30	A1(한신평, 나이스신평)	2025.09.15	Y	-
아몬드블루	기업어음증권	사모	2025.02.27	93,800	3.35	A1(한신평, 한기평)	2025.06.27	Y	-
아몬드블루	기업어음증권	사모	2025.03.27	1,660	3.25	A1(한신평, 한기평)	2025.06.27	Y	-
엠피제일차	전자단기사채	사모	2025.01.31	21,000	3.55	A1(한신평, 한기평)	2025.02.28	Y	-
엠피제일차	전자단기사채	사모	2025.02.28	21,000	3.30	A1(한신평, 한기평)	2025.03.31	Y	-
엠피제일차	전자단기사채	사모	2025.03.31	29,000	3.25	A1(한신평, 한기평)	2025.06.30	Y	-
엠피제일차	기업어음증권	사모	2025.03.31	72,000	3.32	A1(한신평, 한기평)	2025.09.30	Y	-
브이엘제일차	전자단기사채	사모	2025.01.08	180,000	3.85	A1(한신평, 한기평)	2025.04.08	Y	-
페어웨이제이차	전자단기사채	사모	2025.01.13	2,160	3.65	A1(한신평, 나이스신평)	2025.04.11	Y	-
페어웨이제이차	전자단기사채	사모	2025.02.11	1,480	3.60	A1(한신평, 나이스신평)	2025.04.11	Y	-
페어웨이제이차	전자단기사채	사모	2025.03.11	200	3.25	A1(한신평, 나이스신평)	2025.04.11	Y	-
제이비제이차	전자단기사채	사모	2025.01.14	7,300	3.65	A1(한신평, 나이스신평)	2025.03.14	Y	-
제이비제이차	전자단기사채	사모	2025.03.14	4,500	3.25	A1(한신평, 나이스신평)	2025.05.14	Y	-
스페이스그린	전자단기사채	사모	2025.01.15	135,000	3.60	A1(한신평, 한기평)	2025.02.28	Y	-
스페이스그린	전자단기사채	사모	2025.01.15	15,000	3.60	A1(한신평, 한기평)	2025.01.31	Y	-
스페이스그린	전자단기사채	사모	2025.01.31	10,500	3.55	A1(한신평, 한기평)	2025.02.28	Y	-
스페이스그린	전자단기사채	사모	2025.02.28	143,250	3.30	A1(한신평, 한기평)	2025.03.28	Y	-
스페이스그린	전자단기사채	사모	2025.03.28	142,500	3.25	A1(한신평, 한기평)	2025.04.28	Y	-
엠신천제일차	전자단기사채	사모	2025.01.22	54,600	3.60	A1(한신평, 한기평)	2025.04.22	Y	-
엠에프시네제일차	전자단기사채	사모	2025.01.23	35,300	3.55	A1(한신평, 나이스신평)	2025.02.28	Y	-
엠에프시네제일차	전자단기사채	사모	2025.02.07	3,400	3.30	A1(한신평, 나이스신평)	2025.02.28	Y	-
엠에프시네제일차	전자단기사채	사모	2025.02.28	35,640	3.30	A1(한신평, 나이스신평)	2025.04.30	Y	-
엠에프시네제일차	전자단기사채	사모	2025.03.31	270	3.25	A1(한신평, 나이스신평)	2025.04.30	Y	-
케이에이치피제삼차	전자단기사채	사모	2025.01.07	3,700	3.65	A1(한신평, 한기평)	2025.01.23	Y	-
케이에이치피제삼차	전자단기사채	사모	2025.01.23	13,300	3.55	A1(한신평, 한기평)	2025.01.31	Y	-
케이에이치피제삼차	전자단기사채	사모	2025.01.31	13,300	3.60	A1(한신평, 한기평)	2025.04.28	Y	-
에스엘티연산제일차	전자단기사채	사모	2025.02.19	400	3.55	A1(한신평, 나이스신평)	2025.05.19	Y	-
라이즈실버	기업어음증권	사모	2025.01.13	3,500	3.70	A1(한신평, 한기평)	2025.05.12	Y	-
라이즈실버	전자단기사채	사모	2025.02.12	41,500	3.55	A1(한신평, 한기평)	2025.05.12	Y	-
라이즈실버	전자단기사채	사모	2025.03.12	500	3.25	A1(한신평, 한기평)	2025.05.12	Y	-
키스퐁동제일차	기업어음증권	사모	2025.02.24	27,720	3.55	A1(한신평)	2025.08.22	Y	-
에이원동인제일차	전자단기사채	사모	2025.02.25	1,400	3.53	A1(한기평, 나이스신평)	2025.05.25	Y	-
에이원동인제일차	전자단기사채	사모	2025.02.25	26,100	3.53	A1(한기평, 나이스신평)	2025.05.25	Y	-
메리지에이치제일차	전자단기사채	사모	2025.02.21	53,500	3.50	A1(한신평, 한기평)	2025.05.21	Y	-
블루베어제삼차	전자단기사채	사모	2025.03.20	194,000	3.25	A1(한신평, 나이스신평)	2025.06.20	Y	-
블루가든제일차	전자단기사채	사모	2025.01.23	95,000	3.55	A1(한신평, 한기평)	2025.02.24	Y	-
블루가든제일차	전자단기사채	사모	2025.01.23	100,000	3.60	A1(한신평, 한기평)	2025.04.23	Y	-
블루가든제일차	전자단기사채	사모	2025.02.24	94,600	3.45	A1(한신평, 한기평)	2025.03.24	Y	-
블루가든제일차	전자단기사채	사모	2025.03.24	91,680	3.25	A1(한신평, 한기평)	2025.04.23	Y	-
에스엘티가산제일차	기업어음증권	사모	2025.02.28	35,700	3.35	A1(한신평, 나이스신평)	2025.08.28	Y	-
이르제일차	전자단기사채	사모	2025.03.07	50,000	3.30	A1(한신평, 한기평)	2025.06.07	Y	-
이르제일차	전자단기사채	사모	2025.03.07	110,000	3.30	A1(한신평, 한기평)	2025.06.07	Y	-
엘로디제일차	전자단기사채	사모	2025.03.07	30,000	3.20	A1(한신평, 한기평)	2025.03.28	Y	-
엘로디제일차	전자단기사채	사모	2025.03.28	30,000	3.25	A1(한신평, 한기평)	2025.06.09	Y	-
에이원소사제일차	전자단기사채	사모	2025.03.11	10,000	3.25	A1(한신평, 한기평)	2025.05.12	Y	-
뉴에이지제이차	전자단기사채	사모	2025.03.11	19,200	3.25	A1(한신평, 한기평)	2025.04.11	Y	-
엠아이엘제육차	기업어음증권	사모	2025.03.26	36,000	3.30	A1(한신평, 한기평)	2025.09.26	Y	-
에스엘티화도	기업어음증권	사모	2025.03.26	35,000	3.30	A1(한신평, 한기평)	2025.09.26	Y	-
넥스트비전제오차	기업어음증권	사모	2025.03.28	2,200	3.25	A1(한신평, 한기평)	2025.06.30	Y	-
그래스랜즈제이차	전자단기사채	사모	2025.05.09	6,100	3.20	A1(한신평, 한기평)	2025.11.07	Y	-
비엔나로즈	전자단기사채	사모	2025.04.11	10,500	3.30	A1(한기평, 나이스신평)	2025.05.12	Y	-
비엔나로즈	전자단기사채	사모	2025.04.11	45,000	3.30	A1(한기평, 나이스신평)	2025.07.11	Y	-
비엔나로즈	기업어음증권	사모	2025.04.11	45,000	3.30	A1(한기평, 나이스신평)	2025.10.13	Y	-
지엠뉴욕제일차	기업어음증권	사모	2025.04.02	73,000	3.35	A1(한신평, 한기평)	2025.12.29	Y	-

지엠뉴욕제일차	기업어음증권	사모	2025.04.02	113,300	3.35	A1(한신평, 한기평)	2025.12.29	Y	-
쥐피아이제십오차	기업어음증권	사모	2025.04.24	76,000	3.25	A1(한신평, 한기평)	2025.10.24	Y	-
쥐피아이제십오차	전자단기사채	사모	2025.04.24	8,500	3.25	A1(한신평, 한기평)	2025.07.24	Y	-
쥐피아이제십칠차	기업어음증권	사모	2025.04.15	200	3.30	A1(한신평, 나이스신평)	2025.09.30	Y	-
쥐피아이제십칠차	기업어음증권	사모	2025.05.20	1,400	3.15	A1(한신평, 나이스신평)	2025.09.30	Y	-
쥐피아이제십구차	전자단기사채	사모	2025.06.30	155,300	3.00	A1(한신평, 한기평)	2025.08.29	Y	-
엠성내동제일차	기업어음증권	사모	2025.05.28	5,600	3.10	A1(한신평, 나이스신평)	2025.08.28	Y	-
에이치디비에이제삼차	전자단기사채	사모	2025.06.30	3,600	2.95	A1(한기평, 나이스신평)	2025.08.28	Y	-
에스코퍼제일차	기업어음증권	사모	2025.04.03	7,800	3.25	A1(한신평, 나이스신평)	2025.06.02	Y	-
에스코퍼제일차	기업어음증권	사모	2025.06.02	8,000	2.95	A1(한신평, 나이스신평)	2026.03.03	N	-
에스엘티뉴욕제일차	전자단기사채	사모	2025.04.18	17,300	3.25	A1(한기평, 나이스신평)	2025.07.17	Y	-
에이아이에스독일제일차	전자단기사채	사모	2025.04.10	25,700	3.30	A1(한신평)	2025.07.10	Y	-
네오라온	전자단기사채	사모	2025.06.13	49,100	3.00	A1(한신평, 한기평)	2025.07.10	Y	-
네오아이디티	전자단기사채	사모	2025.06.13	49,100	3.00	A1(한신평, 한기평)	2025.07.10	Y	-
제이에코컴퍼니	기업어음증권	사모	2025.05.23	8,000	3.10	A1(한신평, 한기평)	2025.11.24	Y	-
마인드유틸리티	기업어음증권	사모	2025.04.21	62,100	3.25	A1(한신평, 한기평)	2025.10.21	Y	-
마인드유틸리티	전자단기사채	사모	2025.04.02	29,900	3.30	A1(한신평, 한기평)	2025.07.02	Y	-
마인드유틸리티	전자단기사채	사모	2025.04.28	29,000	3.25	A1(한신평, 한기평)	2025.05.16	Y	-
마인드유틸리티	전자단기사채	사모	2025.05.16	4,700	3.25	A1(한신평, 한기평)	2025.08.14	Y	-
리브라제일차	기업어음증권	사모	2025.04.17	26,100	3.20	A1(한신평, 한기평)	2025.10.17	Y	-
로즈힐스제일차	전자단기사채	사모	2025.04.30	35,900	3.20	A1(한신평, 한기평)	2025.06.30	Y	-
로즈힐스제일차	전자단기사채	사모	2025.06.30	32,600	2.95	A1(한신평, 한기평)	2025.09.01	Y	-
메릴랜드	전자단기사채	사모	2025.05.02	47,300	3.20	A1(한신평, 한기평)	2025.08.01	Y	-
콜롬비아	전자단기사채	사모	2025.06.02	65,200	2.95	A1(한신평, 한기평)	2025.09.02	Y	-
마인드스탠스	전자단기사채	사모	2025.04.14	20,000	3.25	A1(한신평, 나이스신평)	2025.07.14	Y	-
마인드스탠스	기업어음증권	사모	2025.04.14	60,000	3.25	A1(한신평, 나이스신평)	2025.10.14	Y	-
티에스알와이일차	전자단기사채	사모	2025.05.28	39,000	3.10	A1(한신평, 한기평)	2025.08.28	Y	-
플루아이제일차	기업어음증권	사모	2025.04.21	65,000	3.20	A1(한신평, 나이스신평)	2025.10.20	Y	-
플루아이제일차	기업어음증권	사모	2025.05.20	70,000	3.10	A1(한신평, 나이스신평)	2025.09.22	Y	-
플루아이제일차	전자단기사채	사모	2025.04.17	65,000	3.20	A1(한신평, 나이스신평)	2025.07.16	Y	-
유포리아제십차	전자단기사채	사모	2025.04.15	12,600	3.25	A1(한신평, 나이스신평)	2025.07.15	Y	-
엠제이베스트제일차	전자단기사채	사모	2025.04.07	12,400	3.25	A1(한신평, 한기평)	2025.07.07	Y	-
유포리아제십일차	전자단기사채	사모	2025.05.20	78,000	3.10	A1(한신평, 나이스신평)	2025.08.20	Y	-
케이제이비제일차	전자단기사채	사모	2025.04.15	17,900	3.25	A1(한신평, 나이스신평)	2025.07.15	Y	-
아스톤리버제구차	기업어음증권	사모	2025.04.01	35,000	3.30	A1(한신평, 한기평)	2025.10.01	Y	-
스마트플러스제오차	기업어음증권	사모	2025.04.17	120,300	3.20	A1(한신평, 한기평)	2025.10.17	Y	-
오에스와이제일차	전자단기사채	사모	2025.04.22	59,200	3.20	A1(한신평, 나이스신평)	2025.07.22	Y	-
이터널과천제일차	전자단기사채	사모	2025.04.28	52,000	3.20	A1(한기평, 나이스신평)	2025.07.28	Y	-
블루베어제일차	전자단기사채	사모	2025.06.05	151,000	2.95	A1(한신평, 나이스신평)	2025.09.05	Y	-
블루베어제이차	기업어음증권	사모	2025.06.05	49,000	2.95	A1(한신평, 나이스신평)	2025.12.05	Y	-
제이와이케이제일차	전자단기사채	사모	2025.05.19	2,200	3.10	A1(한신평, 한기평)	2025.06.17	Y	-
제이와이케이제일차	전자단기사채	사모	2025.06.17	54,500	2.95	A1(한신평, 한기평)	2025.09.17	Y	-
하우메아제일차	전자단기사채	사모	2025.06.20	25,300	2.95	A1(한신평, 한기평)	2025.09.19	Y	-
에스엘티금오	전자단기사채	사모	2025.04.11	43,144	3.25	A1(한신평, 한기평)	2025.07.11	Y	-
에스엘티중외제일차	기업어음증권	사모	2025.04.18	32,700	3.20	A1(한기평, 나이스신평)	2025.10.20	Y	-
에스엘티중외제일차	전자단기사채	사모	2025.04.18	10,000	3.20	A1(한기평, 나이스신평)	2025.07.18	Y	-
그리니치제사차	전자단기사채	사모	2025.04.23	17,900	3.20	A1(한신평, 한기평)	2025.07.23	Y	-
그리니치제사차	전자단기사채	사모	2025.05.23	1,800	3.10	A1(한신평, 한기평)	2025.07.23	Y	-
프로젝트안흥제일차	전자단기사채	사모	2025.04.29	9,200	3.20	A1(한신평, 나이스신평)	2025.07.29	Y	-
프로젝트안흥제일차	전자단기사채	사모	2025.06.27	200	2.95	A1(한신평, 나이스신평)	2025.07.29	Y	-
프로젝트안흥제이차	전자단기사채	사모	2025.04.29	9,200	3.20	A1(한신평, 나이스신평)	2025.07.29	Y	-
스마트플러스제사차	기업어음증권	사모	2025.05.21	13,100	3.10	A1(한신평, 나이스신평)	2025.09.17	Y	-
스마트플러스제육차	기업어음증권	사모	2025.05.21	18,600	3.10	A1(한신평, 나이스신평)	2025.09.17	Y	-
아스테이온제일차	전자단기사채	사모	2025.04.30	30,400	3.25	A1(한신평, 한기평)	2025.07.30	Y	-
에스엘티용산제일차	전자단기사채	사모	2025.05.30	34,000	3.15	A1(한신평, 한기평)	2025.08.30	Y	-
제이와이케이제이차	전자단기사채	사모	2025.05.13	32,720	3.15	A1(한신평, 한기평)	2025.07.11	Y	-

아몬드블루	전자단기사채	사모	2025.06.27	98,790	2.95	A1(한신평, 한기평)	2025.09.26	Y	-
엠피제일차	전자단기사채	사모	2025.06.30	21,500	2.95	A1(한신평, 한기평)	2025.09.30	Y	-
페어웨이제이차	전자단기사채	사모	2025.04.11	10,680	3.25	A1(한신평, 나이스신평)	2025.07.11	Y	-
페어웨이제이차	전자단기사채	사모	2025.05.12	120	3.15	A1(한신평, 나이스신평)	2025.07.11	Y	-
페어웨이제이차	전자단기사채	사모	2025.06.11	1,840	2.95	A1(한신평, 나이스신평)	2025.07.11	Y	-
제이비제이차	전자단기사채	사모	2025.05.14	10,000	3.10	A1(한신평, 나이스신평)	2025.07.14	Y	-
제이비제이차	기업어음증권	사모	2025.05.14	16,400	3.10	A1(한신평, 나이스신평)	2025.11.14	Y	-
럭키비키제일차	기업어음증권	사모	2025.04.25	23,200	3.20	A1(한신평, 한기평)	2025.08.25	Y	-
엠신천제일차	전자단기사채	사모	2025.04.22	54,600	3.20	A1(한신평, 한기평)	2025.05.02	Y	-
엠신천제일차	전자단기사채	사모	2025.05.02	40,000	3.20	A1(한신평, 한기평)	2025.08.01	Y	-
엠신천제일차	기업어음증권	사모	2025.05.02	35,500	3.20	A1(한신평, 한기평)	2025.11.03	Y	-
엠에프시네제일차	전자단기사채	사모	2025.04.30	37,990	3.20	A1(한신평, 나이스신평)	2025.06.30	Y	-
엠에프시네제일차	전자단기사채	사모	2025.05.30	1,310	3.10	A1(한신평, 나이스신평)	2025.06.30	Y	-
엠에프시네제일차	전자단기사채	사모	2025.06.30	39,830	2.95	A1(한신평, 나이스신평)	2025.07.31	Y	-
엠에프시네제일차	기업어음증권	사모	2025.04.30	30,000	3.20	A1(한신평, 나이스신평)	2026.01.30	N	-
케이에이치피제삼차	전자단기사채	사모	2025.04.28	13,300	3.20	A1(한신평, 한기평)	2025.07.28	Y	-
에스엘티연산제일차	전자단기사채	사모	2025.04.30	400	3.15	A1(한신평, 나이스신평)	2025.05.19	Y	-
에스엘티연산제일차	기업어음증권	사모	2025.05.19	24,000	3.10	A1(한신평, 나이스신평)	2025.10.20	Y	-
라이즈실버	전자단기사채	사모	2025.06.12	500	2.95	A1(한신평, 한기평)	2025.08.12	Y	-
라이즈실버	전자단기사채	사모	2025.05.12	57,500	3.15	A1(한신평, 한기평)	2025.08.12	Y	-
라이즈실버	기업어음증권	사모	2025.05.12	40,000	3.15	A1(한신평, 한기평)	2026.02.12	N	-
키스풍동제일차	전자단기사채	사모	2025.05.22	520	3.10	A1(한신평)	2025.08.22	Y	-
키스풍동제일차	전자단기사채	사모	2025.06.23	640	2.95	A1(한신평)	2025.08.22	Y	-
에이원동인제일차	전자단기사채	사모	2025.05.26	1,400	3.10	A1(한기평, 나이스신평)	2025.06.25	Y	-
에이원동인제일차	전자단기사채	사모	2025.05.26	26,100	3.10	A1(한기평, 나이스신평)	2025.06.25	Y	-
에이원동인제일차	전자단기사채	사모	2025.06.25	700	2.95	A1(한기평, 나이스신평)	2025.07.25	Y	-
에이원동인제일차	전자단기사채	사모	2025.06.25	12,300	2.95	A1(한기평, 나이스신평)	2025.07.25	Y	-
메리지에이치제일차	전자단기사채	사모	2025.05.21	53,500	3.10	A1(한신평, 한기평)	2025.08.21	Y	-
블루베어제삼차	전자단기사채	사모	2025.06.20	179,000	2.95	A1(한신평, 나이스신평)	2025.09.19	Y	-
코스모스블루	전자단기사채	사모	2025.05.20	25,000	3.10	A1(한신평, 한기평)	2025.08.20	Y	-
코스모스퍼플	기업어음증권	사모	2025.06.27	28,000	2.95	A1(한신평, 한기평)	2025.09.29	Y	-
블루가든제일차	전자단기사채	사모	2025.04.23	40,560	3.20	A1(한신평, 한기평)	2025.07.23	Y	-
블루가든제일차	기업어음증권	사모	2025.04.23	150,000	3.20	A1(한신평, 한기평)	2025.10.23	Y	-
에스엘티가산제일차	전자단기사채	사모	2025.05.28	600	3.10	A1(한신평, 나이스신평)	2025.08.28	Y	-
이르제일차	전자단기사채	사모	2025.06.09	30,000	2.95	A1(한신평, 한기평)	2025.09.08	Y	-
이르제일차	전자단기사채	사모	2025.06.09	130,000	2.95	A1(한신평, 한기평)	2025.09.08	Y	-
엘로디제일차	전자단기사채	사모	2025.06.09	30,000	2.95	A1(한신평, 한기평)	2025.07.07	Y	-
에이원소사제일차	전자단기사채	사모	2025.05.12	10,000	3.15	A1(한신평, 한기평)	2025.07.11	Y	-
뉴에이지제이차	전자단기사채	사모	2025.04.11	16,800	3.20	A1(한신평, 한기평)	2025.05.12	Y	-
뉴에이지제이차	전자단기사채	사모	2025.05.12	15,600	3.10	A1(한신평, 한기평)	2025.06.11	Y	-
뉴에이지제이차	전자단기사채	사모	2025.06.11	15,120	2.95	A1(한신평, 한기평)	2025.07.11	Y	-
넥스트비전제오차	전자단기사채	사모	2025.06.30	3,900	2.95	A1(한신평, 한기평)	2025.09.29	Y	-
아스톤리버제이차	기업어음증권	사모	2025.04.09	600	3.25	A1(한신평, 나이스신평)	2025.10.13	Y	-
베네핏제일차	전자단기사채	사모	2025.04.08	158,800	3.25	A1(한신평, 나이스신평)	2025.07.08	Y	-
베네핏제일차	전자단기사채	사모	2025.04.08	30,000	3.25	A1(한신평, 나이스신평)	2025.07.08	Y	-
제이와이제이제육차	전자단기사채	사모	2025.04.15	40,000	3.25	A1(한신평, 나이스신평)	2025.07.15	Y	-
에스엘티신정제일차	전자단기사채	사모	2025.04.18	91,800	3.20	A1(한신평, 나이스신평)	2025.07.18	Y	-
엠가야제일차	전자단기사채	사모	2025.04.22	32,700	3.20	A1(한신평, 나이스신평)	2025.05.22	Y	-
엠가야제일차	전자단기사채	사모	2025.05.22	34,000	3.10	A1(한신평, 나이스신평)	2025.06.23	Y	-
엠가야제일차	전자단기사채	사모	2025.06.23	26,400	2.90	A1(한신평, 나이스신평)	2025.07.22	Y	-
엠문현제일차	기업어음증권	사모	2025.04.23	18,000	3.20	A1(한신평, 한기평)	2025.08.22	Y	-
회룡역파크뷰분양제일차	기업어음증권	사모	2025.04.30	112,000	3.20	A1(한기평, 나이스신평)	2026.01.30	N	-
회룡역파크뷰임대제일차	전자단기사채	사모	2025.04.30	112,000	3.20	A1(한기평, 나이스신평)	2025.07.30	Y	-
회룡역파크뷰임대제이차	전자단기사채	사모	2025.04.30	40,000	3.20	A1(한기평, 나이스신평)	2025.07.30	Y	-

회룡역파크뷰임대제이차	기업어음증권	사모	2025.04.30	20,000	3.20	A1(한기평, 나이스신평)	2025.05.30	Y	-
위드지엠제삼십차	전자단기사채	사모	2025.04.30	20,000	3.20	A1(한신평, 나이스신평)	2025.07.30	Y	-
위드지엠제삼십차	전자단기사채	사모	2025.04.30	40,000	3.20	A1(한신평, 나이스신평)	2025.05.30	Y	-
더케이온더	전자단기사채	사모	2025.04.30	14,500	3.20	A1(한신평, 한기평)	2025.07.30	Y	-
레아제일차	기업어음증권	사모	2025.05.07	50,400	3.15	A1(한신평, 나이스신평)	2025.11.07	Y	-
팔라스제일차	기업어음증권	사모	2025.05.07	26,100	3.15	A1(한신평, 나이스신평)	2025.11.07	Y	-
팔라스제일차	전자단기사채	사모	2025.05.07	100,000	3.10	A1(한신평, 나이스신평)	2025.05.30	Y	-
팔라스제일차	전자단기사채	사모	2025.05.30	100,000	3.05	A1(한신평, 나이스신평)	2025.06.30	Y	-
파빌리온역삼제일차	전자단기사채	사모	2025.05.22	20,000	3.10	A1(한기평, 나이스신평)	2025.08.22	Y	-
블루베어제사차	전자단기사채	사모	2025.06.04	68,000	3.00	A1(한신평, 한기평)	2025.07.03	Y	-
에스엘티수원제일차	기업어음증권	사모	2025.05.26	19,200	3.10	A1(한신평, 한기평)	2025.09.26	Y	-
엠마린제일차	전자단기사채	사모	2025.05.23	58,000	3.10	A1(한신평, 나이스신평)	2025.08.22	Y	-
엠마린제일차	기업어음증권	사모	2025.05.23	50,000	3.10	A1(한신평, 나이스신평)	2026.02.23	N	-
케이에이치엘제일차	전자단기사채	사모	2025.05.26	63,700	3.10	A1(한신평, 한기평)	2025.08.26	Y	-
프라임비전제일차	전자단기사채	사모	2025.05.26	40,500	3.10	A1(한기평, 나이스신평)	2025.08.26	Y	-
노바에이비일차	전자단기사채	사모	2025.05.29	75,000	3.10	A1(한신평, 나이스신평)	2025.08.29	Y	-
에비뉴고덕제일차	전자단기사채	사모	2025.06.16	50,000	2.90	A1(한신평, 나이스신평)	2025.07.15	Y	-
나이스을지로제일차	기업어음증권	사모	2025.06.13	25,000	2.95	A1(한신평, 한기평)	2025.09.15	Y	-
나이스을지로제일차	전자단기사채	사모	2025.06.30	25,000	2.95	A1(한신평, 한기평)	2025.09.15	Y	-
나이스을지로제일차	전자단기사채	사모	2025.06.13	25,000	2.90	A1(한신평, 한기평)	2025.06.30	Y	-
프라임비전제이차	기업어음증권	사모	2025.06.02	22,500	2.95	A1(한기평, 나이스신평)	2025.10.02	Y	-
스마트연동제일차	기업어음증권	사모	2025.06.26	22,860	2.95	A1(한신평, 나이스신평)	2026.01.02	N	-
자이언트평거제일차	전자단기사채	사모	2025.06.27	21,000	2.95	A1(한기평, 나이스신평)	2025.09.26	Y	-
넥스트비전제이차	전자단기사채	사모	2025.06.27	50,000	2.95	A1(한신평, 한기평)	2025.07.28	Y	-
넥스트비전제이차	전자단기사채	사모	2025.06.27	9,600	2.95	A1(한신평, 한기평)	2025.09.26	Y	-
비엔나로즈	기업어음증권	사모	2025.07.11	35,400	3.00	A1(한기평, 나이스신평)	2026.01.09	N	-
쥐피아이제십칠차	전자단기사채	사모	2025.09.30	50,300	2.95	A1(한신평, 나이스신평)	2025.11.07	Y	-
스카이캐슬제일차	전자단기사채	사모	2025.09.04	101,900	2.90	A1(한신평, 나이스신평)	2025.10.15	Y	-
쥐피아이제십구차	전자단기사채	사모	2025.08.29	156,100	2.95	A1(한신평, 한기평)	2025.10.31	Y	-
에이치디비에이제삼차	기업어음증권	사모	2025.08.28	166,100	2.95	A1(한기평, 나이스신평)	2026.03.03	N	-
에이치디비에이제삼차	기업어음증권	사모	2025.09.29	1,300	2.95	A1(한기평, 나이스신평)	2026.03.03	N	-
에스엘티뉴욕제일차	기업어음증권	사모	2025.07.17	167,600	3.00	A1(한기평, 나이스신평)	2026.01.19	N	-
에이아이에스독일제일차	기업어음증권	사모	2025.07.10	25,700	3.00	A1(한신평)	2026.01.12	N	-
에이아이에스독일제일차	기업어음증권	사모	2025.07.10	200	3.00	A1(한신평)	2025.11.10	Y	-
네오라온	기업어음증권	사모	2025.07.10	32,900	3.00	A1(한신평, 한기평)	2026.01.09	N	-
네오라온	전자단기사채	사모	2025.07.10	14,900	3.00	A1(한신평, 한기평)	2025.10.10	Y	-
네오아이디티	전자단기사채	사모	2025.07.10	6,000	3.00	A1(한신평, 한기평)	2025.10.10	Y	-
네오아이디티	기업어음증권	사모	2025.07.10	41,900	3.00	A1(한신평, 한기평)	2026.01.09	N	-
마인드유틸리티	기업어음증권	사모	2025.07.18	1,400	3.00	A1(한신평, 한기평)	2026.01.16	N	-
마인드유틸리티	기업어음증권	사모	2025.08.14	4,200	3.00	A1(한신평, 한기평)	2026.02.19	N	-
마인드유틸리티	기업어음증권	사모	2025.09.17	1,600	3.00	A1(한신평, 한기평)	2026.01.16	N	-
마인드유틸리티	전자단기사채	사모	2025.07.02	29,700	3.00	A1(한신평, 한기평)	2025.10.02	Y	-
로즈힐스제일차	전자단기사채	사모	2025.09.01	34,400	2.85	A1(한신평, 한기평)	2025.10.01	Y	-
메릴랜드	전자단기사채	사모	2025.08.01	10,000	2.90	A1(한신평, 한기평)	2025.10.31	Y	-
메릴랜드	기업어음증권	사모	2025.08.01	31,300	2.95	A1(한신평, 한기평)	2026.02.02	N	-
마인드스탠스	전자단기사채	사모	2025.07.14	20,000	2.90	A1(한신평, 나이스신평)	2025.10.14	Y	-
마인드스탠스	기업어음증권	사모	2025.07.14	60,000	2.95	A1(한신평, 나이스신평)	2026.01.14	N	-
티에스알와이일차	전자단기사채	사모	2025.08.28	39,000	2.90	A1(한신평, 한기평)	2025.11.28	Y	-
칼디아제일차	전자단기사채	사모	2025.09.05	25,700	2.90	A1(한기평, 나이스신평)	2025.10.15	Y	-
유포리아제일차	전자단기사채	사모	2025.07.15	12,500	2.90	A1(한신평, 한기평)	2025.10.15	Y	-
유포리아제십일차	전자단기사채	사모	2025.08.20	50,000	2.90	A1(한신평, 나이스신평)	2025.11.20	Y	-
케이제이비제일차	기업어음증권	사모	2025.07.15	14,500	2.95	A1(한신평, 나이스신평)	2026.01.15	N	-
오에스와이제일차	전자단기사채	사모	2025.07.22	48,100	2.85	A1(한신평, 나이스신평)	2025.08.22	Y	-
오에스와이제일차	전자단기사채	사모	2025.08.22	48,100	2.90	A1(한신평, 나이스신평)	2025.09.22	Y	-

오에스와이제일차	전자단기사채	사모	2025.09.22	48,100	2.90	A1(한신평, 나이스신평)	2025.10.22	Y	-
이터널과천제일차	전자단기사채	사모	2025.07.28	39,600	2.85	A1(한기평, 나이스신평)	2025.08.28	Y	-
이터널과천제일차	전자단기사채	사모	2025.08.28	11,400	2.85	A1(한기평, 나이스신평)	2025.09.29	Y	-
이터널과천제일차	전자단기사채	사모	2025.09.29	11,400	2.90	A1(한기평, 나이스신평)	2025.10.28	Y	-
블루베어제일차	전자단기사채	사모	2025.09.05	93,000	2.95	A1(한신평, 나이스신평)	2025.12.05	Y	-
제이와이케이제일차	기업어음증권	사모	2025.07.17	3,200	2.95	A1(한신평, 한기평)	2026.01.19	N	-
제이와이케이제일차	전자단기사채	사모	2025.09.17	54,500	2.90	A1(한신평, 한기평)	2025.12.17	Y	-
하우메아제일차	기업어음증권	사모	2025.09.19	25,300	2.95	A1(한신평, 한기평)	2026.03.19	N	-
에스엘티금오	기업어음증권	사모	2025.07.11	30,000	2.95	A1(한신평, 한기평)	2026.01.12	N	-
에스엘티금오	전자단기사채	사모	2025.07.11	12,176	2.90	A1(한신평, 한기평)	2025.08.12	Y	-
에스엘티금오	전자단기사채	사모	2025.08.12	8,932	2.85	A1(한신평, 한기평)	2025.09.12	Y	-
에스엘티금오	전자단기사채	사모	2025.09.12	8,666	2.90	A1(한신평, 한기평)	2025.10.13	Y	-
에스엘티중외제일차	전자단기사채	사모	2025.07.18	8,900	2.95	A1(한기평, 나이스신평)	2025.10.18	Y	-
그리니치제사차	전자단기사채	사모	2025.07.23	19,700	2.90	A1(한신평, 한기평)	2025.10.23	Y	-
프로젝트안흥제일차	전자단기사채	사모	2025.07.29	9,400	2.90	A1(한신평, 나이스신평)	2025.10.29	Y	-
프로젝트안흥제이차	전자단기사채	사모	2025.07.29	9,200	2.90	A1(한신평, 나이스신평)	2025.10.29	Y	-
스마트플러스제사차	전자단기사채	사모	2025.09.17	13,100	2.90	A1(한신평, 나이스신평)	2025.12.17	Y	-
스마트플러스제육차	전자단기사채	사모	2025.09.17	18,600	2.90	A1(한신평, 나이스신평)	2025.12.17	Y	-
아스테이온제일차	전자단기사채	사모	2025.08.28	18,800	2.90	A1(한신평, 한기평)	2025.09.29	Y	-
아스테이온제일차	전자단기사채	사모	2025.09.29	18,900	2.95	A1(한신평, 한기평)	2025.10.31	Y	-
아스테이온제일차	기업어음증권	사모	2025.07.30	30,800	3.00	A1(한신평, 한기평)	2026.01.30	N	-
아스테이온제일차	기업어음증권	사모	2025.08.28	75,900	3.00	A1(한신평, 한기평)	2026.01.30	N	-
오겨스트제일차	기업어음증권	사모	2025.09.01	240,000	2.95	A1(한신평, 나이스신평)	2026.03.03	N	-
제이와이케이제이차	전자단기사채	사모	2025.07.11	19,410	2.90	A1(한신평, 한기평)	2025.09.15	Y	-
제이와이케이제이차	전자단기사채	사모	2025.09.15	16,550	2.90	A1(한신평, 한기평)	2025.11.13	Y	-
프라임리드원	기업어음증권	사모	2025.09.15	24,000	2.95	A1(한신평, 나이스신평)	2026.03.13	N	-
엠피제일차	전자단기사채	사모	2025.09.30	88,500	2.90	A1(한신평, 한기평)	2025.10.30	Y	-
페어웨이제이차	기업어음증권	사모	2025.07.11	13,280	2.95	A1(한신평, 나이스신평)	2026.01.12	N	-
페어웨이제이차	기업어음증권	사모	2025.08.11	1,840	2.95	A1(한신평, 나이스신평)	2026.01.12	N	-
페어웨이제이차	기업어음증권	사모	2025.09.11	280	2.95	A1(한신평, 나이스신평)	2026.01.12	N	-
제이비제이차	전자단기사채	사모	2025.07.14	8,750	2.90	A1(한신평, 나이스신평)	2025.09.15	Y	-
제이비제이차	전자단기사채	사모	2025.09.15	7,000	2.90	A1(한신평, 나이스신평)	2025.11.14	Y	-
럭키비키제일차	기업어음증권	사모	2025.08.25	23,500	2.95	A1(한신평, 한기평)	2026.02.25	N	-
엠신천제일차	전자단기사채	사모	2025.08.01	10,000	2.90	A1(한신평, 한기평)	2025.10.01	Y	-
엠신천제일차	기업어음증권	사모	2025.08.01	30,300	2.90	A1(한신평, 한기평)	2025.11.03	Y	-
엠에프시네제일차	전자단기사채	사모	2025.07.31	26,000	2.90	A1(한신평, 나이스신평)	2025.10.31	Y	-
엠에프시네제일차	기업어음증권	사모	2025.07.31	15,380	2.95	A1(한신평, 나이스신평)	2026.01.30	N	-
케이에이치피제삼차	전자단기사채	사모	2025.07.28	13,300	2.90	A1(한신평, 한기평)	2025.10.28	Y	-
에스엘티연산제일차	전자단기사채	사모	2025.08.19	1,200	2.90	A1(한신평, 나이스신평)	2025.10.20	Y	-
에스엘티연산제일차	전자단기사채	사모	2025.09.30	400	2.90	A1(한신평, 나이스신평)	2025.10.20	Y	-
라이즈실버	전자단기사채	사모	2025.08.12	12,000	2.90	A1(한신평, 한기평)	2025.11.12	Y	-
라이즈실버	기업어음증권	사모	2025.08.12	48,000	2.95	A1(한신평, 한기평)	2026.02.12	N	-
키스퐁동제일차	기업어음증권	사모	2025.08.22	30,320	2.95	A1(한신평)	2026.02.23	N	-
에이원동인제일차	전자단기사채	사모	2025.07.25	5,600	2.85	A1(한기평, 나이스신평)	2025.08.25	Y	-
에이원동인제일차	전자단기사채	사모	2025.08.25	200	2.85	A1(한기평, 나이스신평)	2025.09.25	Y	-
에이원동인제일차	전자단기사채	사모	2025.09.25	200	2.90	A1(한기평, 나이스신평)	2025.10.27	Y	-
메리지에이치제일차	전자단기사채	사모	2025.08.21	53,500	2.90	A1(한신평, 한기평)	2025.11.05	Y	-
블루베어제삼차	전자단기사채	사모	2025.09.19	180,000	2.90	A1(한신평, 나이스신평)	2025.11.20	Y	-
코스모스블루	기업어음증권	사모	2025.08.20	25,000	2.90	A1(한신평, 한기평)	2025.12.22	Y	-
코스모스퍼플	전자단기사채	사모	2025.09.29	30,000	2.85	A1(한신평, 한기평)	2025.12.15	Y	-
블루가든제일차	기업어음증권	사모	2025.07.23	40,120	2.95	A1(한신평, 한기평)	2026.01.23	N	-
에스엘티가산제일차	기업어음증권	사모	2025.08.28	36,870	2.95	A1(한신평, 나이스신평)	2026.02.27	N	-
이르제일차	전자단기사채	사모	2025.09.08	50,000	2.90	A1(한신평, 한기평)	2025.12.08	Y	-
이르제일차	전자단기사채	사모	2025.09.08	110,000	2.90	A1(한신평, 한기평)	2025.12.08	Y	-
멜로디제일차	전자단기사채	사모	2025.07.07	30,000	2.90	A1(한신평, 한기평)	2025.08.06	Y	-
멜로디제일차	전자단기사채	사모	2025.08.06	30,000	2.85	A1(한신평, 한기평)	2025.09.08	Y	-
멜로디제일차	전자단기사채	사모	2025.09.08	30,000	2.90	A1(한신평, 한기평)	2025.10.13	Y	-

뉴에이지제이차	전자단기사채	사모	2025.07.11	14,550	2.90	A1(한신평, 한기평)	2025.08.11	Y	-
뉴에이지제이차	전자단기사채	사모	2025.08.11	13,530	2.85	A1(한신평, 한기평)	2025.09.11	Y	-
뉴에이지제이차	전자단기사채	사모	2025.09.11	12,210	2.90	A1(한신평, 한기평)	2025.10.13	Y	-
엠아이엘제육차	기업어음증권	사모	2025.09.26	36,000	2.95	A1(한신평, 한기평)	2026.01.26	N	-
에스엘티화도	기업어음증권	사모	2025.09.26	35,000	2.95	A1(한신평, 한기평)	2026.03.26	N	-
넥스트비전제오차	전자단기사채	사모	2025.08.28	400	2.85	A1(한신평, 한기평)	2025.09.29	Y	-
넥스트비전제오차	기업어음증권	사모	2025.09.29	4,890	2.95	A1(한신평, 한기평)	2026.02.27	N	-
베네핏제일차	전자단기사채	사모	2025.07.08	158,400	3.00	A1(한신평, 나이스신평)	2025.10.08	Y	-
베네핏제일차	전자단기사채	사모	2025.07.08	30,000	3.00	A1(한신평, 나이스신평)	2025.10.08	Y	-
베네핏제일차	전자단기사채	사모	2025.07.08	400	2.90	A1(한신평, 나이스신평)	2025.08.08	Y	-
베네핏제일차	전자단기사채	사모	2025.08.08	400	2.85	A1(한신평, 나이스신평)	2025.09.08	Y	-
제이와이제이제육차	전자단기사채	사모	2025.07.15	40,000	2.90	A1(한신평, 나이스신평)	2025.10.15	Y	-
에스엘티신정제일차	기업어음증권	사모	2025.07.18	91,800	2.95	A1(한신평, 나이스신평)	2026.01.20	N	-
엠가야제일차	전자단기사채	사모	2025.07.22	27,700	2.85	A1(한신평, 나이스신평)	2025.08.22	Y	-
엠가야제일차	전자단기사채	사모	2025.08.22	28,500	2.85	A1(한신평, 나이스신평)	2025.09.22	Y	-
엠가야제일차	전자단기사채	사모	2025.09.22	29,300	2.90	A1(한신평, 나이스신평)	2025.10.22	Y	-
엠문현제일차	기업어음증권	사모	2025.08.22	18,000	2.95	A1(한신평, 한기평)	2026.01.23	N	-
회룡역파크뷰분양제일차	기업어음증권	사모	2025.07.30	4,000	2.95	A1(한기평, 나이스신평)	2026.01.30	N	-
회룡역파크뷰임대제일차	전자단기사채	사모	2025.07.30	116,000	2.90	A1(한기평, 나이스신평)	2025.10.30	Y	-
회룡역파크뷰임대제이차	전자단기사채	사모	2025.07.30	40,000	2.90	A1(한기평, 나이스신평)	2025.10.30	Y	-
위드지엠제삼십차	기업어음증권	사모	2025.07.30	20,000	2.95	A1(한신평, 나이스신평)	2026.01.30	N	-
더케이온더	기업어음증권	사모	2025.07.30	14,500	2.95	A1(한신평, 한기평)	2026.01.26	N	-
파빌리온역삼제일차	전자단기사채	사모	2025.08.22	20,000	2.90	A1(한기평, 나이스신평)	2025.11.21	Y	-
블루베어제사차	전자단기사채	사모	2025.07.03	46,000	2.90	A1(한신평, 한기평)	2025.08.04	Y	-
블루베어제사차	전자단기사채	사모	2025.08.04	42,700	2.85	A1(한신평, 한기평)	2025.09.03	Y	-
블루베어제사차	전자단기사채	사모	2025.09.03	36,500	2.85	A1(한신평, 한기평)	2025.10.13	Y	-
에스엘티수원제일차	전자단기사채	사모	2025.08.26	200	2.85	A1(한신평, 한기평)	2025.09.26	Y	-
에스엘티수원제일차	전자단기사채	사모	2025.09.26	19,400	2.90	A1(한신평, 한기평)	2025.11.26	Y	-
엠마린제일차	기업어음증권	사모	2025.08.22	58,000	2.95	A1(한신평, 나이스신평)	2026.02.23	N	-
케이에이치엘제일차	전자단기사채	사모	2025.08.26	35,500	2.90	A1(한신평, 한기평)	2025.11.26	Y	-
케이에이치엘제일차	기업어음증권	사모	2025.08.26	30,000	2.95	A1(한신평, 한기평)	2026.02.26	N	-
프라임비전제일차	기업어음증권	사모	2025.08.26	40,500	2.95	A1(한기평, 나이스신평)	2026.02.26	N	-
노바에이비일차	기업어음증권	사모	2025.08.29	75,000	2.95	A1(한신평, 나이스신평)	2026.02.27	N	-
에비뉴고덕제일차	전자단기사채	사모	2025.07.15	48,000	2.85	A1(한신평, 나이스신평)	2025.08.18	Y	-
에비뉴고덕제일차	전자단기사채	사모	2025.08.18	47,600	2.85	A1(한신평, 나이스신평)	2025.09.15	Y	-
에비뉴고덕제일차	전자단기사채	사모	2025.09.15	47,200	2.90	A1(한신평, 나이스신평)	2025.10.15	Y	-
나이스을지로제일차	기업어음증권	사모	2025.09.15	20,000	2.95	A1(한신평, 한기평)	2026.03.13	N	-
나이스을지로제일차	전자단기사채	사모	2025.09.15	30,000	2.90	A1(한신평, 한기평)	2025.12.15	Y	-
스마트연동제일차	기업어음증권	사모	2025.09.26	540	2.95	A1(한신평, 나이스신평)	2026.01.02	N	-
자이언트평거제일차	기업어음증권	사모	2025.09.26	21,000	2.95	A1(한기평, 나이스신평)	2026.03.26	N	-
엠퍼스트일봉제일차	기업어음증권	사모	2025.07.09	18,800	2.95	A1(한신평, 나이스신평)	2026.01.09	N	-
엠퍼스트일봉제일차	전자단기사채	사모	2025.08.11	480	2.90	A1(한신평, 나이스신평)	2025.11.10	Y	-
엠퍼스트일봉제일차	전자단기사채	사모	2025.09.09	20,260	2.90	A1(한신평, 나이스신평)	2025.11.10	Y	-
위드지엠제삼십칠차	기업어음증권	사모	2025.07.21	24,000	2.95	A1(한신평, 나이스신평)	2026.01.21	N	-
에이원브리즈	기업어음증권	사모	2025.07.29	12,900	2.95	A1(한신평, 한기평)	2026.01.29	N	-
에스엘티울주	기업어음증권	사모	2025.08.11	17,900	2.95	A1(한신평, 한기평)	2026.01.11	N	-
에스엘티야음	전자단기사채	사모	2025.09.15	24,000	2.90	A1(한신평, 한기평)	2025.10.13	Y	-
에스엘티야음	전자단기사채	사모	2025.08.29	24,000	2.85	A1(한신평, 한기평)	2025.09.15	Y	-
뉴젠에너지제3호	전자단기사채	사모	2025.08.05	10,000	2.75	A1(한신평, 나이스신평)	2025.08.06	Y	-
뉴젠에너지제1호	전자단기사채	사모	2025.07.21	10,000	2.75	A1(한신평, 나이스신평)	2025.07.22	Y	-
비에스디제이차	기업어음증권	사모	2025.08.19	52,000	2.95	A1(한신평)	2026.02.19	N	-
필릭스대신밸류	전자단기사채	사모	2025.08.19	5,500	2.90	A1(한신평)	2025.11.19	Y	-
프라임비전제사차	기업어음증권	사모	2025.08.22	20,000	2.95	A1(한기평, 나이스신평)	2026.02.23	N	-
에스엘티세마	전자단기사채	사모	2025.08.27	61,900	2.90	A1(한신평, 한기평)	2025.11.27	Y	-

에스엘티세마	전자단기사채	사모	2025.09.29	4,100	2.90	A1(한신평, 한기평)	2025.11.27	Y	-
엠마포에이제이차	기업어음증권	사모	2025.08.28	12,000	2.95	A1(한신평, 한기평)	2026.02.25	N	-
엠마포비제일차	기업어음증권	사모	2025.08.28	11,000	2.95	A1(한신평, 한기평)	2026.02.27	N	-
엠마포씨제일차	전자단기사채	사모	2025.09.29	38,400	2.90	A1(한신평, 한기평)	2025.10.02	Y	-
엠마포씨제일차	전자단기사채	사모	2025.09.29	98,400	2.90	A1(한신평, 한기평)	2025.10.31	Y	-
엠마포씨제일차	전자단기사채	사모	2025.08.28	136,800	2.85	A1(한신평, 한기평)	2025.09.29	Y	-
엠마포씨제이차	전자단기사채	사모	2025.09.29	27,400	2.90	A1(한신평, 한기평)	2025.10.31	Y	-
엠마포씨제이차	전자단기사채	사모	2025.08.28	27,400	2.85	A1(한신평, 한기평)	2025.09.29	Y	-
에이치쓰리제일차	기업어음증권	사모	2025.08.29	38,200	2.95	A1(한신평, 한기평)	2026.01.29	N	-
웜워터제일차	기업어음증권	사모	2025.08.29	110,000	2.95	A1(한신평, 한기평)	2026.02.27	N	-
웜워터제이차	전자단기사채	사모	2025.09.29	108,000	2.90	A1(한신평, 한기평)	2025.10.29	Y	-
웜워터제이차	전자단기사채	사모	2025.08.29	120,000	2.85	A1(한신평, 한기평)	2025.09.29	Y	-
케이더블유플랜에이	기업어음증권	사모	2025.09.25	136,000	2.95	A1(한신평, 나이스신평)	2026.03.05	N	-
그레이트강삼제일차	전자단기사채	사모	2025.09.08	41,500	2.90	A1(한신평, 한기평)	2025.12.08	Y	-
플루아이제이차	기업어음증권	사모	2025.09.22	100,000	2.95	A1(한신평, 한기평)	2026.02.23	N	-
플루아이제이차	전자단기사채	사모	2025.09.22	72,400	2.90	A1(한신평, 한기평)	2025.12.22	Y	-
뉴제로제삼차	전자단기사채	사모	2025.09.22	107,150	2.90	A1(한기평, 나이스신평)	2025.12.22	Y	-
에이치포제일차	기업어음증권	사모	2025.09.23	40,400	2.95	A1(한신평, 한기평)	2026.01.23	N	-
위드지엠제사십사차	기업어음증권	사모	2025.09.25	18,000	2.95	A1(한신평, 한기평)	2026.03.25	N	-
베스트에프제오차	기업어음증권	사모	2025.09.25	12,800	2.95	A1(한신평, 한기평)	2026.03.25	N	-
콜롬비아	전자단기사채	사모	2025.09.02	56,700	2.85	A1(한신평, 한기평)	2025.11.13	Y	-
그래스랜즈제이차	전자단기사채	사모	2025.11.07	5,900	3.05	A1(한신평, 한기평)	2026.01.27	N	-
비엔나로즈	전자단기사채	사모	2025.10.13	43,000	3.00	A1(한기평, 나이스신평)	2026.01.09	N	-
쥐피아이제십오차	기업어음증권	사모	2025.10.24	61,000	3.00	A1(한신평, 한기평)	2026.04.24	N	-
쥐피아이제십오차	기업어음증권	사모	2025.12.17	1,100	3.95	A1(한신평, 한기평)	2026.04.24	N	-
에이치디비에이제삼차	기업어음증권	사모	2025.10.28	1,350	2.95	A1(한기평, 나이스신평)	2026.03.03	N	-
에이치디비에이제삼차	기업어음증권	사모	2025.11.28	4,050	3.55	A1(한기평, 나이스신평)	2026.03.03	N	-
에이치디비에이제삼차	전자단기사채	사모	2025.12.29	2,070	3.85	A1(한기평, 나이스신평)	2026.03.03	N	-
네오라온	전자단기사채	사모	2025.10.10	15,000	2.95	A1(한신평, 한기평)	2026.01.09	N	-
네오아이디티	전자단기사채	사모	2025.10.10	6,000	2.95	A1(한신평, 한기평)	2026.01.09	N	-
마인드유틸리티	기업어음증권	사모	2025.10.21	63,600	3.00	A1(한신평, 한기평)	2026.04.21	N	-
마인드유틸리티	기업어음증권	사모	2025.10.02	30,300	3.00	A1(한신평, 한기평)	2026.03.20	N	-
마인드유틸리티	전자단기사채	사모	2025.12.08	700	3.80	A1(한신평, 한기평)	2026.02.19	N	-
마운트시티스케이프	전자단기사채	사모	2025.12.12	66,500	3.85	A1(한신평, 한기평)	2026.03.12	N	-
로즈힐스제일차	전자단기사채	사모	2025.10.30	32,300	2.95	A1(한신평, 한기평)	2026.01.30	N	-
로즈힐스제일차	전자단기사채	사모	2025.12.30	8,100	3.90	A1(한신평, 한기평)	2026.01.30	N	-
메릴랜드	전자단기사채	사모	2025.10.31	6,000	2.95	A1(한신평, 한기평)	2026.01.30	N	-
콜롬비아	전자단기사채	사모	2025.11.03	44,700	2.95	A1(한신평, 한기평)	2026.02.02	N	-
마인드스탠스	전자단기사채	사모	2025.10.14	80,000	2.90	A1(한신평, 나이스신평)	2026.01.14	N	-
칼디아제일차	전자단기사채	사모	2025.10.15	25,700	2.90	A1(한기평, 나이스신평)	2025.10.31	Y	-
칼디아제일차	기업어음증권	사모	2025.10.31	18,500	2.90	A1(한기평, 나이스신평)	2026.04.30	N	-
유포리아제십차	전자단기사채	사모	2025.07.15	12,500	2.90	A1(한신평, 나이스신평)	2025.10.15	Y	-
유포리아제십차	전자단기사채	사모	2025.10.15	11,500	2.90	A1(한신평, 나이스신평)	2026.01.15	N	-
아스톤리버제구차	기업어음증권	사모	2025.10.01	35,000	2.95	A1(한신평, 한기평)	2026.04.01	N	-
이터널과천제일차	전자단기사채	사모	2025.10.28	23,700	2.90	A1(한기평, 나이스신평)	2026.01.28	N	-
블루베어제일차	전자단기사채	사모	2025.12.05	98,700	3.75	A1(한신평, 나이스신평)	2026.03.05	N	-
제이와이케이제일차	기업어음증권	사모	2025.10.17	32,500	2.95	A1(한신평, 한기평)	2026.03.17	N	-
에스엘티중외제일차	기업어음증권	사모	2025.10.20	31,000	2.95	A1(한기평, 나이스신평)	2026.04.20	N	-
에스엘티중외제일차	전자단기사채	사모	2025.10.20	9,600	2.90	A1(한기평, 나이스신평)	2026.01.19	N	-
프로젝트안흥제일차	전자단기사채	사모	2025.10.29	9,400	2.90	A1(한신평, 나이스신평)	2026.01.29	N	-
프로젝트안흥제이차	전자단기사채	사모	2025.10.29	9,200	2.90	A1(한신평, 나이스신평)	2026.01.29	N	-
스마트플러스제사차	전자단기사채	사모	2025.12.17	13,100	3.91	A1(한신평, 나이스신평)	2026.03.17	N	-
스마트플러스제육차	전자단기사채	사모	2025.12.17	18,600	3.91	A1(한신평, 나이스신평)	2026.03.17	N	-
아스테이온제일차	전자단기사채	사모	2025.10.31	18,900	2.90	A1(한신평, 한기평)	2025.11.28	Y	-
아스테이온제일차	전자단기사채	사모	2025.11.28	19,000	3.30	A1(한신평, 한기평)	2025.12.29	Y	-
아스테이온제일차	전자단기사채	사모	2025.12.19	19,000	3.95	A1(한신평, 한기평)	2026.01.29	N	-
오거스트제일차	전자단기사채	사모	2025.12.30	15,000	3.90	A1(한신평, 나이스신평)	2026.03.03	N	-

엠피제일차	전자단기사채	사모	2025.10.30	88,500	2.90	A1(한신평, 한기평)	2025.12.01	Y	-
페어웨이제이차	전자단기사채	사모	2025.12.26	1,480	3.85	A1(한신평, 나이스신평)	2026.01.12	N	-
페어웨이제이차	전자단기사채	사모	2025.10.13	480	2.90	A1(한신평, 나이스신평)	2026.01.12	N	-
페어웨이제이차	전자단기사채	사모	2025.10.27	2,080	2.90	A1(한신평, 나이스신평)	2026.01.12	N	-
엠신천제일차	전자단기사채	사모	2025.10.01	10,000	2.90	A1(한신평, 한기평)	2025.11.03	Y	-
엠신천제일차	전자단기사채	사모	2025.11.03	30,000	2.90	A1(한신평, 한기평)	2026.01.30	N	-
엠신천제일차	기업어음증권	사모	2025.11.03	46,500	3.00	A1(한신평, 한기평)	2026.02.27	N	-
에스엘티연산제일차	전자단기사채	사모	2025.10.20	25,600	2.85	A1(한신평, 나이스신평)	2025.11.19	Y	-
에스엘티연산제일차	기업어음증권	사모	2025.11.19	25,900	3.45	A1(한신평, 나이스신평)	2026.03.19	N	-
에스엘티연산제일차	기업어음증권	사모	2025.12.29	400	3.85	A1(한신평, 나이스신평)	2026.05.19	N	-
라이즈실버	전자단기사채	사모	2025.11.12	6,000	3.05	A1(한신평, 한기평)	2026.02.12	N	-
키스풍동제일차	기업어음증권	사모	2025.10.22	440	2.95	A1(한신평)	2026.02.23	N	-
키스풍동제일차	전자단기사채	사모	2025.12.22	840	3.95	A1(한신평)	2026.02.23	N	-
키스풍동제일차	전자단기사채	사모	2025.11.24	560	3.55	A1(한신평)	2026.02.23	N	-
블루베어제삼차	전자단기사채	사모	2025.11.20	181,900	3.45	A1(한신평, 나이스신평)	2026.02.20	N	-
블루가든제일차	전자단기사채	사모	2025.10.23	150,000	2.90	A1(한신평, 한기평)	2026.01.23	N	-
에스엘티가산제일차	전자단기사채	사모	2025.11.28	570	3.55	A1(한신평, 나이스신평)	2026.02.27	N	-
넥스트비전제오차	전자단기사채	사모	2025.12.29	2,500	3.90	A1(한신평, 한기평)	2026.02.27	N	-
넥스트비전제오차	전자단기사채	사모	2025.10.28	810	2.90	A1(한신평, 한기평)	2026.01.28	N	-
제이와이제이제육차	전자단기사채	사모	2025.10.15	40,000	2.90	A1(한신평, 나이스신평)	2026.01.15	N	-
회룡역파크뷰임대제일차	전자단기사채	사모	2025.10.30	116,000	2.90	A1(한기평, 나이스신평)	2026.01.30	N	-
회룡역파크뷰임대제이차	전자단기사채	사모	2025.10.30	40,000	2.90	A1(한기평, 나이스신평)	2026.01.30	N	-
레아제일차	기업어음증권	사모	2025.11.07	51,480	3.05	A1(한신평, 나이스신평)	2026.05.07	N	-
팔라스제일차	기업어음증권	사모	2025.11.07	26,100	3.05	A1(한신평, 나이스신평)	2026.05.07	N	-
파빌리온역삼제일차	전자단기사채	사모	2025.11.21	20,000	3.55	A1(한기평, 나이스신평)	2026.02.20	N	-
블루베어제사차	전자단기사채	사모	2025.10.13	33,200	2.85	A1(한신평, 한기평)	2025.11.03	Y	-
블루베어제사차	전자단기사채	사모	2025.11.03	26,900	2.90	A1(한신평, 한기평)	2025.12.03	Y	-
블루베어제사차	전자단기사채	사모	2025.12.03	21,700	3.75	A1(한신평, 한기평)	2026.02.03	N	-
에비뉴고덕제일차	전자단기사채	사모	2025.10.15	47,100	2.85	A1(한신평, 나이스신평)	2025.11.17	Y	-
에비뉴고덕제일차	전자단기사채	사모	2025.11.17	46,800	3.10	A1(한신평, 나이스신평)	2025.12.15	Y	-
에비뉴고덕제일차	전자단기사채	사모	2025.12.15	46,600	3.95	A1(한신평, 나이스신평)	2026.01.15	N	-
나이스을지로제일차	전자단기사채	사모	2025.10.13	690	2.85	A1(한신평, 한기평)	2025.12.15	Y	-
나이스을지로제일차	전자단기사채	사모	2025.11.13	830	3.00	A1(한신평, 한기평)	2025.12.15	Y	-
나이스을지로제일차	전자단기사채	사모	2025.12.15	33,730	3.85	A1(한신평, 한기평)	2026.03.13	N	-
프라임비전제이차	전자단기사채	사모	2025.10.02	22,500	2.85	A1(한기평, 나이스신평)	2025.12.19	Y	-
프라임비전제이차	기업어음증권	사모	2025.12.19	22,500	3.85	A1(한기평, 나이스신평)	2026.06.22	N	-
스마트연동제일차	전자단기사채	사모	2025.12.26	1,460	3.95	A1(한신평, 나이스신평)	2026.01.02	N	-
엠퍼스트일봉제삼차	전자단기사채	사모	2025.11.10	31,945	3.05	A1(한신평, 나이스신평)	2026.02.09	N	-
에스엘티울주	전자단기사채	사모	2025.11.11	190	3.05	A1(한신평, 한기평)	2026.01.11	N	-
에스엘티야음	전자단기사채	사모	2025.10.13	24,000	2.85	A1(한신평, 한기평)	2025.11.13	Y	-
에스엘티야음	전자단기사채	사모	2025.11.13	24,000	3.00	A1(한신평, 한기평)	2025.12.15	Y	-
에스엘티야음	전자단기사채	사모	2025.12.15	24,000	3.95	A1(한신평, 한기평)	2026.01.13	N	-
필릭스대신밸류	전자단기사채	사모	2025.11.19	5,500	3.45	A1(한신평)	2026.02.19	N	-
에이치쓰리제일차	전자단기사채	사모	2025.10.29	1,500	2.90	A1(한신평, 한기평)	2026.01.29	N	-
에이치쓰리제일차	전자단기사채	사모	2025.12.29	300	3.95	A1(한신평, 한기평)	2026.01.29	N	-
그레이트강삼제일차	전자단기사채	사모	2025.12.08	43,000	3.76	A1(한신평, 한기평)	2026.03.06	N	-
플루아이제이차	전자단기사채	사모	2025.12.22	75,080	3.90	A1(한신평, 한기평)	2026.03.20	N	-
뉴제로제삼차	전자단기사채	사모	2025.12.22	107,150	3.87	A1(한기평, 나이스신평)	2026.03.22	N	-
에스엘티마곡제일차	기업어음증권	사모	2025.10.02	18,800	2.95	A1(한신평, 한기평)	2026.01.07	N	-
에스엘티마곡제이차	전자단기사채	사모	2025.10.30	7,200	2.95	A1(한신평, 한기평)	2026.01.07	N	-
에스엘티마곡제이차	전자단기사채	사모	2025.10.02	7,200	2.90	A1(한신평, 한기평)	2025.10.30	Y	-
에스엘티과천제일차	전자단기사채	사모	2025.10.23	15,400	2.90	A1(한신평, 한기평)	2026.01.23	N	-
에스엘티과천제일차	전자단기사채	사모	2025.11.24	300	3.55	A1(한신평, 한기평)	2026.01.23	N	-
프로미스제일차	전자단기사채	사모	2025.12.17	72,000	3.90	A1(한기평, 나이스신평)	2026.03.17	N	-
프로미스제일차	전자단기사채	사모	2025.10.17	72,000	2.85	A1(한기평, 나이스신평)	2025.12.17	Y	-

제이비제삼차	전자단기사채	사모	2025.11.06	19,000	3.00	A1(한신평, 나이스신평)	2026.02.06	N	-
에스피에이제일차	전자단기사채	사모	2025.12.31	21,200	3.90	A1(한신평, 나이스신평)	2026.01.30	N	-
에스피에이제일차	전자단기사채	사모	2025.11.17	21,200	3.10	A1(한신평, 나이스신평)	2025.11.28	Y	-
에스피에이제일차	전자단기사채	사모	2025.11.28	21,200	3.25	A1(한신평, 나이스신평)	2025.12.31	Y	-
케이에이치엘제십차	전자단기사채	사모	2025.11.28	10,355	3.55	A1(한신평, 한기평)	2026.02.26	N	-
케이에이치엘제십차	전자단기사채	사모	2025.12.29	145	3.90	A1(한신평, 한기평)	2026.02.26	N	-
케이에이치엘제십차	전자단기사채	사모	2025.11.17	10,215	3.10	A1(한신평, 한기평)	2025.11.28	Y	-
디온제일차	전자단기사채	사모	2025.11.24	61,500	3.55	A1(한신평, 나이스신평)	2026.02.24	N	-
디아나제일차	전자단기사채	사모	2025.11.24	60,000	3.55	A1(한신평, 나이스신평)	2026.02.24	N	-
티제이에스엔티	전자단기사채	사모	2025.11.25	52,500	3.55	A1(한기평, 나이스신평)	2026.02.25	N	-
더블에이플러스제이차	전자단기사채	사모	2025.11.26	39,000	3.55	A1(한기평, 나이스신평)	2026.02.26	N	-
엠포레스트제일차	전자단기사채	사모	2025.11.26	85,000	3.55	A1(한기평, 나이스신평)	2026.02.26	N	-
브로스베타제일차	전자단기사채	사모	2025.11.26	30,000	3.55	A1(한기평, 나이스신평)	2026.02.26	N	-
프로핏제일차	기업어음증권	사모	2025.11.26	19,300	3.40	A1(한신평, 나이스신평)	2026.05.27	N	-
프로핏제일차	전자단기사채	사모	2025.11.17	21,200	2.90	A1(한신평, 나이스신평)	2025.11.18	Y	-
제이온라운드	전자단기사채	사모	2025.11.28	100,000	3.50	A1(한기평, 나이스신평)	2026.02.27	N	-
제이온라운드	전자단기사채	사모	2025.11.28	85,000	3.50	A1(한기평, 나이스신평)	2026.02.27	N	-
에스엘티금토제일차	전자단기사채	사모	2025.12.03	40,000	3.75	A1(한기평, 나이스신평)	2026.03.03	N	-
에스엘티금토제이차	전자단기사채	사모	2025.12.03	15,000	3.75	A1(한기평, 나이스신평)	2026.01.05	N	-
티케이본제일차	전자단기사채	사모	2025.12.10	16,500	3.85	A1(한기평, 나이스신평)	2026.03.10	N	-
에스엘티범어제일차	전자단기사채	사모	2025.12.16	128,000	3.90	A1(한신평, 나이스신평)	2026.03.16	N	-
신광교테라제이차	전자단기사채	사모	2025.12.22	5,000	3.90	A1(한신평, 나이스신평)	2026.01.22	N	-
블루베어제이차	기업어음증권	사모	2025.12.05	50,500	3.75	A1(한신평, 나이스신평)	2026.06.05	N	-
엠에프시네제일차	전자단기사채	사모	2025.10.31	21,950	2.95	A1(한신평, 나이스신평)	2026.01.30	N	-
유포리아제십일차	전자단기사채	사모	2025.11.20	31,100	3.45	A1(한신평, 나이스신평)	2026.01.26	N	-
제이와이케이제이차	전자단기사채	사모	2025.11.13	16,090	3.05	A1(한신평, 한기평)	2026.01.13	N	-
케이에이치피제삼차	전자단기사채	사모	2025.10.28	13,300	2.90	A1(한신평, 한기평)	2026.01.28	N	-
메리츠캐피탈	회사채	공모	2025.01.10	40,000	3.86	A2+(한신평,NICE)	2026.07.10	N	미래에셋,상상인,한국투자,교보증권
메리츠캐피탈	회사채	공모	2025.01.10	20,000	3.95	A2+(한신평,NICE)	2027.02.05	N	NH투자증권
메리츠캐피탈	회사채	공모	2025.01.10	60,000	3.95	A2+(한신평,NICE)	2027.02.10	N	KB,아이엠,유안타,코리아에셋투자,한양,흥국증권
메리츠캐피탈	회사채	공모	2025.01.10	10,000	4.03	A2+(한신평,NICE)	2027.06.09	N	케이프투자증권
메리츠캐피탈	회사채	공모	2025.01.10	80,000	4.03	A2+(한신평,NICE)	2027.06.10	N	KB,한국투자,SK,부국,상상인,신한투자,흥국증권
메리츠캐피탈	회사채	공모	2025.01.10	50,000	4.12	A2+(한신평,NICE)	2028.01.10	N	리딩투자,교보,신한투자,한국투자증권
메리츠캐피탈	회사채	공모	2025.02.10	40,000	3.80	A2+(한신평,NICE)	2026.06.10	N	NH투자,BNK투자,상상인,한양증권
메리츠캐피탈	회사채	공모	2025.02.10	10,000	3.82	A2+(한신평,NICE)	2026.11.10	N	BNK투자증권
메리츠캐피탈	회사채	공모	2025.02.10	20,000	3.87	A2+(한신평,NICE)	2027.03.09	N	아이엠,리딩투자증권
메리츠캐피탈	회사채	공모	2025.02.10	50,000	3.87	A2+(한신평,NICE)	2027.03.10	N	KB,교보,케이프투자,흥국,한국투자증권
메리츠캐피탈	회사채	공모	2025.02.10	30,000	3.95	A2+(한신평,NICE)	2027.08.10	N	한국투자,부국증권
메리츠캐피탈	회사채	공모	2025.02.28	10,000	3.72	A2+(한신평,NICE)	2026.06.25	N	디에스투자증권
메리츠캐피탈	회사채	공모	2025.02.28	50,000	3.72	A2+(한신평,NICE)	2026.06.26	N	NH투자,교보,리딩투자,아이엠,흥국증권
메리츠캐피탈	회사채	공모	2025.02.28	60,000	3.77	A2+(한신평,NICE)	2027.02.26	N	KB,SK,미래에셋,상상인,한국투자,한양증권
메리츠캐피탈	회사채	공모	2025.02.28	10,000	3.88	A2+(한신평,NICE)	2027.08.26	N	한양증권
메리츠캐피탈	회사채	공모	2025.02.28	20,000	3.88	A2+(한신평,NICE)	2027.08.27	N	한국투자증권
메리츠캐피탈	회사채	공모	2025.03.13	110,000	3.21	A2+(한신평,NICE)	2027.09.13	N	한국투자,디에스투자,유안타,흥국증권
메리츠캐피탈	회사채	공모	2025.03.13	40,000	3.49	A2+(한신평,NICE)	2027.09.13	N	한양증권
메리츠캐피탈	회사채	공모	2025.03.13	10,000	3.75	A2+(한신평,NICE)	2026.09.10	N	BNK투자증권
메리츠캐피탈	회사채	공모	2025.03.13	40,000	3.75	A2+(한신평,NICE)	2026.09.11	N	NH투자,KB,신영,케이프투자증권
메리츠캐피탈	회사채	공모	2025.03.13	50,000	3.78	A2+(한신평,NICE)	2027.03.12	N	교보,리딩투자,부국,아이엠,흥국증권
메리츠캐피탈	회사채	공모	2025.03.13	50,000	3.84	A2+(한신평,NICE)	2027.06.11	N	한양,상상인,케이프투자,케이비증권
메리츠캐피탈	회사채	공모	2025.03.20	40,000	3.77	A2+(한신평,NICE)	2026.10.20	N	KB,NH투자,교보,미래에셋증권
메리츠캐피탈	회사채	공모	2025.03.20	10,000	3.83	A2+(한신평,NICE)	2027.04.19	N	한국투자증권
메리츠캐피탈	회사채	공모	2025.03.20	40,000	3.83	A2+(한신평,NICE)	2027.04.20	N	상상인,아이엠,케이프투자,흥국증권
메리츠캐피탈	회사채	공모	2025.03.20	10,000	3.87	A2+(한신평,NICE)	2027.06.17	N	한국투자증권
메리츠캐피탈	회사채	공모	2025.03.20	30,000	3.87	A2+(한신평,NICE)	2027.06.18	N	교보,리딩투자,흥국증권
메리츠캐피탈	회사채	공모	2025.03.20	20,000	3.92	A2+(한신평,NICE)	2027.08.20	N	한국투자증권
메리츠캐피탈	회사채	공모	2025.03.20	20,000	4.07	A2+(한신평,NICE)	2027.09.20	N	한양증권
메리츠캐피탈	회사채	공모	2025.04.11	30,000	3.57	A2+(한신평,NICE)	2026.11.11	N	KB,리딩투자,한양증권

메리츠캐피탈	회사채	공모	2025.04.11	40,000	3.59	A2+(한신평,NICE)	2027.01.11	N	NH투자,BNK투자,디에스투자,케이프투자증권
메리츠캐피탈	회사채	공모	2025.04.11	40,000	3.66	A2+(한신평,NICE)	2027.06.11	N	상상인,아이엠,한국투자,흥국증권
메리츠캐피탈	회사채	공모	2025.04.11	10,000	3.73	A2+(한신평,NICE)	2027.10.08	N	한양증권
메리츠캐피탈	회사채	공모	2025.04.11	10,000	3.79	A2+(한신평,NICE)	2027.12.10	N	한양증권
메리츠캐피탈	회사채	공모	2025.04.11	20,000	3.82	A2+(한신평,NICE)	2028.01.11	N	교보,한국투자증권
메리츠캐피탈	회사채	공모	2025.04.30	10,000	3.50	A2+(한신평,NICE)	2026.09.30	N	리딩투자증권
메리츠캐피탈	회사채	공모	2025.04.30	40,000	3.57	A2+(한신평,NICE)	2027.04.30	N	KB,NH투자,교보,,상상인증권
메리츠캐피탈	회사채	공모	2025.04.30	20,000	3.62	A2+(한신평,NICE)	2027.07.30	N	케이프투자,흥국증권
메리츠캐피탈	회사채	공모	2025.04.30	10,000	3.64	A2+(한신평,NICE)	2027.08.30	N	한국투자증권
메리츠캐피탈	회사채	공모	2025.04.30	20,000	3.68	A2+(한신평,NICE)	2027.10.29	N	한국투자·한양증권
메리츠캐피탈	회사채	공모	2025.05.14	50,000	3.57	A2+(한신평,NICE)	2027.05.14	N	NH투자,KB,한국투자,한양,흥국증권
메리츠캐피탈	회사채	공모	2025.05.14	50,000	3.62	A2+(한신평,NICE)	2027.08.13	N	한국투자,한양증권
메리츠캐피탈	회사채	공모	2025.06.17	20,000	3.41	A2+(한신평,NICE)	2026.11.16	N	디에스투자,NH투자증권
메리츠캐피탈	회사채	공모	2025.06.17	50,000	3.41	A2+(한신평,NICE)	2026.11.17	N	리딩투자,부국,한국투자,한양증권
메리츠캐피탈	회사채	공모	2025.06.17	60,000	4.18	A2+(한신평,NICE)	2027.03.17	N	한양,교보,신영,아이엠,케이프투자,흥국증권
메리츠캐피탈	회사채	공모	2025.06.17	20,000	3.54	A2+(한신평,NICE)	2027.06.16	N	KB,유안타증권
메리츠캐피탈	회사채	공모	2025.06.17	50,000	3.54	A2+(한신평,NICE)	2027.06.17	N	한국투자,한양,유안타,BNK투자,상상인증권
메리츠캐피탈	전자단기사채	사모	2025.01.10	70,000	4.45	A2+(한신평,NICE)	2025.04.10	Y	-
메리츠캐피탈	전자단기사채	사모	2025.02.14	50,000	4.33	A2+(한신평,NICE)	2025.05.14	Y	-
메리츠캐피탈	전자단기사채	사모	2025.02.27	40,000	4.17	A2+(한신평,NICE)	2025.05.27	Y	-
메리츠캐피탈	기업어음증권	사모	2025.04.03	70,000	3.30	A2+(한신평,NICE)	2025.07.03	Y	-
메리츠캐피탈	기업어음증권	사모	2025.04.03	20,000	3.30	A2+(한신평,NICE)	2025.07.03	Y	-
메리츠캐피탈	전자단기사채	사모	2025.04.03	30,000	3.30	A2+(한신평,NICE)	2025.07.03	Y	-
메리츠캐피탈	전자단기사채	사모	2025.04.03	30,000	3.30	A2+(한신평,NICE)	2025.07.03	Y	-
메리츠캐피탈	전자단기사채	사모	2025.04.22	30,000	3.20	A2+(한신평,NICE)	2025.07.22	Y	-
메리츠캐피탈	전자단기사채	사모	2025.04.22	20,000	3.20	A2+(한신평,NICE)	2025.07.22	Y	-
메리츠캐피탈	전자단기사채	사모	2025.04.24	50,000	3.20	A2+(한신평,NICE)	2025.07.24	Y	-
메리츠캐피탈	전자단기사채	사모	2025.05.14	50,000	4.04	A2+(한신평,NICE)	2025.08.14	Y	-
메리츠캐피탈	전자단기사채	사모	2025.05.27	40,000	4.03	A2+(한신평,NICE)	2025.08.27	Y	-
메리츠캐피탈	신종자본증권	공모	2025.06.30	50,000	5.39	A2+(한신평,NICE)	2055.06.30	N	KB증권
메리츠캐피탈	회사채	공모	2025.07.31	10,000	3.26	A+(한신평,NICE)	2027.01.28	N	한양증권
메리츠캐피탈	회사채	공모	2025.07.31	30,000	3.26	A+(한신평,NICE)	2027.01.29	N	KB,교보,케이프투자증권
메리츠캐피탈	회사채	공모	2025.07.31	20,000	3.34	A+(한신평,NICE)	2027.04.30	N	NH투자,상상인증권
메리츠캐피탈	회사채	공모	2025.07.31	10,000	3.42	A+(한신평,NICE)	2027.07.29	N	리딩투자증권
메리츠캐피탈	회사채	공모	2025.07.31	80,000	3.42	A+(한신평,NICE)	2027.07.30	N	한양,한국투자,BNK투자,SK,아이엠,흥국증권
메리츠캐피탈	회사채	공모	2025.08.22	60,000	3.33	A+(한신평,NICE)	2027.05.21	N	엘에스,NH투자,교보,디에스투자,부국,신영증권
메리츠캐피탈	회사채	공모	2025.08.22	40,000	3.35	A+(한신평,NICE)	2027.06.22	N	한국투자,아이엠,키움증권
메리츠캐피탈	회사채	공모	2025.08.22	100,000	3.40	A+(한신평,NICE)	2027.08.20	N	KB,한양,NH투자,SK,교보,리딩투자,케이프투자,한국투자,흥국증권
메리츠캐피탈	회사채	공모	2025.08.22	50,000	3.45	A+(한신평,NICE)	2027.11.22	N	한양,BNK투자,디에스투자,아이엠증권
메리츠캐피탈	회사채	공모	2025.08.22	50,000	3.50	A+(한신평,NICE)	2028.02.22	N	KB,BNK,유안타증권
메리츠캐피탈	회사채	공모	2025.08.28	10,000	3.22	A+(한신평,NICE)	2027.02.25	N	한양증권
메리츠캐피탈	회사채	공모	2025.08.28	40,000	3.22	A+(한신평,NICE)	2027.02.26	N	NH투자,KB,SK,미래에셋증권
메리츠캐피탈	회사채	공모	2025.08.28	30,000	3.29	A+(한신평,NICE)	2027.05.28	N	케이프투자,한국투자,한양증권
메리츠캐피탈	회사채	공모	2025.08.28	40,000	3.36	A+(한신평,NICE)	2027.08.27	N	디에스투자,SK,상상인,한국투자증권
메리츠캐피탈	회사채	공모	2025.08.28	50,000	3.41	A+(한신평,NICE)	2027.11.26	N	교보,리딩투자,부국,케이프투자,한양증권
메리츠캐피탈	회사채	공모	2025.08.28	50,000	3.47	A+(한신평,NICE)	2028.02.28	N	NH투자,KB,아이엠,한국투자,흥국증권
메리츠캐피탈	회사채	공모	2025.09.29	30,000	3.22	A+(한신평,NICE)	2027.04.28	N	NH투자,신한투자,키움증권
메리츠캐피탈	회사채	공모	2025.09.29	30,000	3.22	A+(한신평,NICE)	2027.04.29	N	KB,한국투자,한양증권
메리츠캐피탈	회사채	공모	2025.09.29	70,000	3.30	A+(한신평,NICE)	2027.07.29	N	교보,케이프투자,리딩투자,부국,아이엠증권
메리츠캐피탈	회사채	공모	2025.09.29	80,000	3.36	A+(한신평,NICE)	2027.09.29	N	케이프투자,NH투자,신영,흥국,디에스투자,리딩투자,SK증권
메리츠캐피탈	회사채	공모	2025.09.29	50,000	3.43	A+(한신평,NICE)	2027.12.29	N	디에스,BNK투자,아이엠,한양증권
메리츠캐피탈	회사채	공모	2025.09.29	50,000	3.51	A+(한신평,NICE)	2028.03.29	N	KB,한국투자,NH투자,한양증권
메리츠캐피탈	전자단기사채	사모	2025.07.03	30,000	2.92	A2+(한신평,NICE)	2025.10.02	Y	-
메리츠캐피탈	전자단기사채	사모	2025.07.03	30,000	2.92	A2+(한신평,NICE)	2025.10.02	Y	-
메리츠캐피탈	전자단기사채	사모	2025.07.24	50,000	2.90	A2+(한신평,NICE)	2025.10.24	Y	-

메리츠캐피탈	전자단기사채	사모	2025.07.24	50,000	2.90	A2+(한신평,NICE)	2025.10.24	Y	-
메리츠캐피탈	전자단기사채	사모	2025.08.14	10,000	2.78	A2+(한신평,NICE)	2025.09.29	Y	-
메리츠캐피탈	전자단기사채	사모	2025.08.14	20,000	2.78	A2+(한신평,NICE)	2025.09.29	Y	-
메리츠캐피탈	전자단기사채	사모	2025.08.14	30,000	2.78	A2+(한신평,NICE)	2025.09.29	Y	-
메리츠캐피탈	전자단기사채	사모	2025.08.14	20,000	2.78	A2+(한신평,NICE)	2025.09.29	Y	-
메리츠캐피탈	전자단기사채	사모	2025.08.14	10,000	2.78	A2+(한신평,NICE)	2025.09.29	Y	-
메리츠캐피탈	전자단기사채	사모	2025.08.14	50,000	3.84	A2+(한신평,NICE)	2025.11.14	Y	-
메리츠캐피탈	전자단기사채	사모	2025.08.14	50,000	2.80	A2+(한신평,NICE)	2025.11.14	Y	-
메리츠캐피탈	전자단기사채	사모	2025.08.14	40,000	2.80	A2+(한신평,NICE)	2025.11.14	Y	-
메리츠캐피탈	전자단기사채	사모	2025.08.14	10,000	2.80	A2+(한신평,NICE)	2025.11.14	Y	-
메리츠캐피탈	전자단기사채	사모	2025.08.14	10,000	2.80	A2+(한신평,NICE)	2025.11.14	Y	-
메리츠캐피탈	전자단기사채	사모	2025.08.14	20,000	2.80	A2+(한신평,NICE)	2025.11.14	Y	-
메리츠캐피탈	전자단기사채	사모	2025.08.27	40,000	3.83	A2+(한신평,NICE)	2025.11.27	Y	-
메리츠캐피탈	기업어음증권	사모	2025.07.03	20,000	2.92	A2+(한신평,NICE)	2025.10.02	Y	-
메리츠캐피탈	기업어음증권	사모	2025.08.14	10,000	2.78	A2+(한신평,NICE)	2025.09.29	Y	-
메리츠캐피탈	기업어음증권	사모	2025.08.14	10,000	2.78	A2+(한신평,NICE)	2025.09.29	Y	-
메리츠캐피탈	기업어음증권	사모	2025.08.14	30,000	2.80	A2+(한신평,NICE)	2025.11.14	Y	-
메리츠캐피탈	기업어음증권	사모	2025.08.14	20,000	2.80	A2+(한신평,NICE)	2025.11.14	Y	-
메리츠캐피탈	기업어음증권	사모	2025.08.14	10,000	2.80	A2+(한신평,NICE)	2025.11.14	Y	-
메리츠캐피탈	기업어음증권	사모	2025.09.29	40,000	2.82	A2+(한신평,NICE)	2026.01.29	N	-
메리츠캐피탈	기업어음증권	사모	2025.09.29	20,000	2.82	A2+(한신평,NICE)	2026.01.29	N	-
메리츠캐피탈	기업어음증권	사모	2025.09.29	20,000	2.82	A2+(한신평,NICE)	2026.01.29	N	-
메리츠캐피탈	기업어음증권	사모	2025.09.29	10,000	2.82	A2+(한신평,NICE)	2026.01.29	N	-
메리츠캐피탈	기업어음증권	사모	2025.09.29	10,000	2.82	A2+(한신평,NICE)	2026.01.29	N	-
메리츠캐피탈	기업어음증권	사모	2025.09.29	40,000	2.97	A2+(한신평,NICE)	2026.09.28	N	-
메리츠캐피탈	기업어음증권	사모	2025.09.29	10,000	2.97	A2+(한신평,NICE)	2026.09.28	N	-
메리츠캐피탈	기업어음증권	사모	2025.09.30	50,000	2.97	A2+(한신평,NICE)	2026.09.29	N	-
메리츠캐피탈	회사채	공모	2025.10.31	30,000	3.41	A2+(한신평,NICE)	2027.10.28	N	흥국,한양,유안타증권
메리츠캐피탈	회사채	공모	2025.10.31	70,000	3.41	A2+(한신평,NICE)	2027.10.29	N	NH투자,한국투자,부국,상상인,아이엠,한양증권
메리츠캐피탈	회사채	공모	2025.11.07	50,000	3.11	A2+(한신평,NICE)	2027.11.05	N	케이프투자증권
메리츠캐피탈	회사채	공모	2025.11.07	50,000	2.99	A2+(한신평,NICE)	2027.11.05	N	한양증권
메리츠캐피탈	회사채	공모	2025.11.13	30,000	3.43	A2+(한신평,NICE)	2027.05.12	N	NH투자,한양,엘에스증권
메리츠캐피탈	회사채	공모	2025.11.13	40,000	3.64	A2+(한신평,NICE)	2027.10.13	N	상상인,아이엠,교보증권
메리츠캐피탈	회사채	공모	2025.11.13	20,000	3.69	A2+(한신평,NICE)	2027.11.11	N	한국투자증권
메리츠캐피탈	회사채	공모	2025.11.13	30,000	3.69	A2+(한신평,NICE)	2027.11.12	N	케이비,리딩투자,케이프투자증권
메리츠캐피탈	회사채	공모	2025.11.13	20,000	3.71	A2+(한신평,NICE)	2027.12.10	N	한국투자증권
메리츠캐피탈	회사채	공모	2025.11.13	10,000	3.71	A2+(한신평,NICE)	2027.12.13	N	신영증권
메리츠캐피탈	회사채	공모	2025.11.13	50,000	3.77	A2+(한신평,NICE)	2028.02.11	N	한양,리딩투자,케이프투자증권
메리츠캐피탈	회사채	공모	2025.11.25	30,000	3.73	A2+(한신평,NICE)	2027.10.22	N	한국투자,리딩투자증권
메리츠캐피탈	회사채	공모	2025.11.25	110,000	3.73	A2+(한신평,NICE)	2027.10.25	N	코리아에셋,한양,BNK투자,케이알투자,SK,부국,흥국증권
메리츠캐피탈	회사채	공모	2025.11.25	30,000	3.78	A2+(한신평,NICE)	2027.11.24	N	케이비,미래에셋증권
메리츠캐피탈	회사채	공모	2025.11.25	50,000	3.78	A2+(한신평,NICE)	2027.11.25	N	NH투자,케이알투자,SK,리딩투자,코리아에셋투자증권
메리츠캐피탈	회사채	공모	2025.11.25	20,000	3.80	A2+(한신평,NICE)	2027.12.23	N	흥국,다올투자증권
메리츠캐피탈	회사채	공모	2025.11.25	160,000	3.80	A2+(한신평,NICE)	2027.12.24	N	한양,리딩투자,상상인,케이프투자,NH투자,신영,우리투자증권
메리츠캐피탈	회사채	공모	2025.12.09	110,000	3.73	A2+(한신평,NICE)	2027.09.09	N	리딩투자,코리아에셋투자,엘에스,SK,교보,미래에셋,상상인,신영,케이프투자증권
메리츠캐피탈	회사채	공모	2025.12.09	30,000	3.91	A2+(한신평,NICE)	2028.01.06	N	NH투자·한국투자증권
메리츠캐피탈	회사채	공모	2025.12.09	110,000	3.91	A2+(한신평,NICE)	2028.01.07	N	교보,리딩투자,케이비,엘에스,SK,신영,케이프투자,코리아에셋투자,한양증권
메리츠캐피탈	회사채	공모	2025.12.22	10,000	3.87	A2+(한신평,NICE)	2028.01.20	N	한국투자증권
메리츠캐피탈	회사채	공모	2025.12.22	40,000	3.87	A2+(한신평,NICE)	2028.01.21	N	케이비,엘에스,교보,미래에셋증권
메리츠캐피탈	회사채	공모	2025.12.22	200,000	3.91	A2+(한신평,NICE)	2028.02.22	N	리딩투자,코리아에셋투자,신영,케이프투자,한양증권
메리츠캐피탈	전자단기사채	사모	2025.11.14	40,000	3.22	A2+(한신평,NICE)	2026.02.13	N	-
메리츠캐피탈	전자단기사채	사모	2025.11.14	35,000	3.22	A2+(한신평,NICE)	2026.02.13	N	-

메리츠캐피탈	전자단기사채	사모	2025.11.14	30,000	3.22	A2+(한신평,NICE)	2026.02.13	N	-
메리츠캐피탈	전자단기사채	사모	2025.11.14	20,000	3.22	A2+(한신평,NICE)	2026.02.13	N	-
메리츠캐피탈	전자단기사채	사모	2025.11.14	10,000	3.22	A2+(한신평,NICE)	2026.02.13	N	-
메리츠캐피탈	전자단기사채	사모	2025.11.14	50,000	3.93	A2+(한신평,NICE)	2026.02.13	N	-
메리츠캐피탈	전자단기사채	사모	2025.11.19	5,000	3.22	A2+(한신평,NICE)	2026.02.13	N	-
메리츠캐피탈	전자단기사채	사모	2025.11.27	40,000	4.07	A2+(한신평,NICE)	2026.02.27	N	-
메리츠캐피탈	기업어음증권	사모	2025.11.14	30,000	3.22	A2+(한신평,NICE)	2026.02.13	N	-
메리츠캐피탈	기업어음증권	사모	2025.11.14	5,000	3.22	A2+(한신평,NICE)	2026.02.13	N	-
메리츠캐피탈	기업어음증권	사모	2025.11.18	5,000	3.22	A2+(한신평,NICE)	2026.02.13	N	-
합 계	-	-	-	35,679,343	-	-	-	N	-

다-2. 자본으로 인정되는 채무증권의 발행

(1) 신종자본증권 발행

구분		내용	내용
발행회차		메리츠금융지주 제4회 공모 채권형 신종자본증권	메리츠금융지주 제5회 공모 채권형 신종자본증권
발행일		2021년 09월 29일	2022년 2월 17일
발행금액		1,500억원	1,760억원
발행목적		계열사 자금 지원 및 기타 운영자금	재무구조 개선
발행방법		공모	공모
상장여부		상장	상장
미상환잔액		1,500억원	1,760억원
자본인정에 관한 사항	회계처리 근거	K-IFRS 제1032호에 따라 자본으로의 분류요건을 충족	K-IFRS 제1032호에 따라 자본으로의 분류요건을 충족
	신용평가기관의 자본인정비율 등	-	-
미지급누적이자		없음	없음
만기일		2051년 09월 29일	2052년 2월 17일
조기상환가능일		발행일로부터 5년째 되는날 부터	발행일로부터 5년째 되는날 부터
발행금리		4.36%	4.80%
우선순위		후순위(일반채권, 후순위채권보다 후순위, 보통주보다 선순위, 최후순위 우선주와 동순위)	후순위(일반채권, 후순위채권보다 후순위, 보통주보다 선순위, 최후순위 우선주와 동순위)
부채분류 시 재무구조에 미치는 영향		부채비율 상승 등	부채비율 상승 등
기타 중요한 발행조건 등		발행회사에 의한 조기상환권(Call Option): -발행일로부터 5년째 되는날 -본 사채가 자본시장법령 또는 한국채택국제회계기준에 의한 자본으로 분류되지 않을 경우 및 세법 제개정에 의해 세법상 이자가 비용으로 인정받지 못하게 되는 경우	발행회사에 의한 조기상환권(Call Option): -발행일로부터 5년째 되는날 -본 사채가 자본시장법령 또는 한국채택국제회계기준에 의한 자본으로 분류되지 않을 경우 및 세법 제개정에 의해 세법상 이자가 비용으로 인정받지 못하게 되는 경우
		금리 Reset 조건 : 발행일로부터 5년째 되는날 기준금리(국고채 5년물) 재조정	금리 Reset 조건 : 발행일로부터 5년째 되는날 기준금리(국고채 5년물) 재조정

구분		내용	내용
발행회차		메리츠금융지주 제6회 공모 채권형 신종자본증권	메리츠금융지주 제7회 공모 채권형 신종자본증권
발행일		2024년 2월 22일	2024년 7월 17일
발행금액		2,000억원	1,000억원
발행목적		재무구조 개선	재무구조 개선
발행방법		공모	공모
상장여부		상장	상장
미상환잔액		2,000억원	1,000억원
자본인정에 관한 사항	회계처리 근거	K-IFRS 제1032호에 따라 자본으로의 분류요건을 충족	K-IFRS 제1032호에 따라 자본으로의 분류요건을 충족
	신용평가기관의 자본인정비율 등	-	-
미지급누적이자		없음	없음
만기일		2054년 2월 20일	2054년 7월 17일
조기상환가능일		발행일로부터 5년째 되는날 부터	발행일로부터 5년째 되는날 부터
발행금리		5.80%	5.10%
우선순위		후순위(일반채권, 후순위채권보다 후순위, 보통주보다 선순위, 최후순위 우선주와 동순위)	후순위(일반채권, 후순위채권보다 후순위, 보통주보다 선순위, 최후순위 우선주와 동순위)
부채분류 시 재무구조에 미치는 영향		부채비율 상승 등	부채비율 상승 등
기타 중요한 발행조건 등		발행회사에 의한 조기상환권(Call Option): -발행일로부터 5년째 되는날 -본 사채가 자본시장법령 또는 한국채택국제회계기준에 의한 자본으로 분류되지 않을 경우 및 세법 제개정에	발행회사에 의한 조기상환권(Call Option): - 발행일로부터 5년째 되는날 - 본 사채가 자본시장법령 또는 한국채택국제회계기준에 의한 자본으로 분류되지 않을 경우 및 세법 제개정에

	의해 세법상 이자가 비용으로 인정받지 못하게 되는 경우	의해 세법상 이자가 비용으로 인정받지 못하게 되는 경우
	금리 Reset 조건 : 발행일로부터 5년째 되는날 기준금리 (국고채 5년물) 재조정	금리 Reset 조건 : 발행일로부터 5년째 되는날 기준금리 (국고채 5년물) 재조정

구분		내용	내용
발행회차		메리츠금융지주 제8회 공모 채권형 신종자본증권	메리츠금융지주 제9회 공모 채권형 신종자본증권
발행일		2025년 4월 3일	2025년 9월 16일
발행금액		2,500억원	1,300억원
발행목적		재무구조 개선	재무구조 개선
발행방법		공모	공모
상장여부		상장	상장
미상환잔액		2,500억원	1,300억원
자본인정에 관한 사항	회계처리 근거	K-IFRS 제1032호에 따라 자본으로의 분류요건을 충족	K-IFRS 제1032호에 따라 자본으로의 분류요건을 충족
	신용평가기관의 자본인정비율 등	-	-
미지급누적이자		없음	없음
만기일		2055년 4월 3일	2055년 9월 16일
조기상환가능일		발행일로부터 5년째 되는날 부터	발행일로부터 5년째 되는날 부터
발행금리		4.70%	4.19%
우선순위		후순위(일반채권, 후순위채권보다 후순위, 보통주보다 선순위, 최후순위 우선주와 동순위)	후순위(일반채권, 후순위채권보다 후순위, 보통주보다 선순위, 최후순위 우선주와 동순위)
부채분류 시 재무구조에 미치는 영향		부채비율 상승 등	부채비율 상승 등
기타 중요한 발행조건 등		발행회사에 의한 조기상환권(Call Option): - 발행일로부터 5년째 되는날 - 본 사채가 자본시장법령 또는 한국채택국제회계기준에 의한 자본으로 분류되지 않을 경우 및 세법 제개정에 의해 세법상 이자가 비용으로 인정받지 못하게 되는 경우	발행회사에 의한 조기상환권(Call Option): - 발행일로부터 5년째 되는날 - 본 사채가 자본시장법령 또는 한국채택국제회계기준에 의한 자본으로 분류되지 않을 경우 및 세법 제개정에 의해 세법상 이자가 비용으로 인정받지 못하게 되는 경우
		금리 Reset 조건 : 발행일로부터 5년째 되는날 기준금리 (국고채 5년물) 재조정	금리 Reset 조건 : 발행일로부터 5년째 되는날 기준금리 (국고채 5년물) 재조정

다-3. 미상환 잔액

① 기업어음증권 미상환 잔액

[연결기준]

(기준일 : 2025년 12월 31일) (단위 : 백만원)

잔여만기		10일 이하	10일초과 30일이하	30일초과 90일이하	90일초과 180일이하	180일초과 1년이하	1년초과 2년이하	2년초과 3년이하	3년 초과	합 계
미상환 잔액	공모	-	-	-	-	60,000	-	-	-	60,000
	사모	152,400	1,071,300	2,251,120	765,480	1,375,000	-	-	-	5,615,300
	합계	152,400	1,071,300	2,251,120	765,480	1,435,000	-	-	-	5,675,300

[별도기준]

(기준일 : 2025년 12월 31일) (단위 : 백만원)

잔여만기		10일 이하	10일초과 30일이하	30일초과 90일이하	90일초과 180일이하	180일초과 1년이하	1년초과 2년이하	2년초과 3년이하	3년 초과	합 계
미상환 잔액	공모	-	-	-	-	-	-	-	-	-
	사모	-	-	250,000	-	-	-	-	-	250,000
	합계	-	-	250,000	-	-	-	-	-	250,000

② 단기사채 미상환 잔액

[연결기준]

(기준일 : 2025년 12월 31일) (단위 : 백만원)

잔여만기		10일 이하	10일초과 30일이하	30일초과 90일이하	90일초과 180일이하	180일초과 1년이하	합 계	발행 한도	잔여 한도
미상환 잔액	공모	-	-	-	-	-	-	-	-
	사모	93,630	862,330	2,184,245	-	-	3,140,205	6,818,985	3,678,780
	합계	93,630	862,330	2,184,245	-	-	3,140,205	6,818,985	3,678,780

[별도기준]

(기준일 : 2025년 12월 31일) (단위 : 백만원)

잔여만기		10일 이하	10일초과 30일이하	30일초과 90일이하	90일초과 180일이하	180일초과 1년이하	합 계	발행 한도	잔여 한도
미상환 잔액	공모	-	-	-	-	-	-	-	-
	사모	-	-	225,000	-	-	225,000	400,000	175,000
	합계	-	-	225,000	-	-	225,000	400,000	175,000

③ 회사채 미상환 잔액

[연결기준]

(기준일 : 2025년 12월 31일) (단위 : 백만원)

잔여만기		1년 이하	1년초과 2년이하	2년초과 3년이하	3년초과 4년이하	4년초과 5년이하	5년초과 10년이하	10년초과	합 계
미상환 잔액	공모	4,552,120	6,516,000	2,290,000	100,000	100,000	1,857,599	-	15,415,719
	사모	-	-	-	-	-	239,556	-	239,556
	합계	4,552,120	6,516,000	2,290,000	100,000	100,000	2,097,155	-	15,655,275

[별도기준]

(기준일 : 2025년 12월 31일) (단위 : 백만원)

잔여만기		1년 이하	1년초과 2년이하	2년초과 3년이하	3년초과 4년이하	4년초과 5년이하	5년초과 10년이하	10년초과	합 계
미상환 잔액	공모	520,000	542,000	170,000	-	-	-	-	1,232,000
	사모	-	-	-	-	-	-	-	-
	합계	520,000	542,000	170,000	-	-	-	-	1,232,000

④ 신종자본증권 미상환 잔액

[연결기준]

(기준일 : 2025년 12월 31일) (단위 : 백만원)

잔여만기		1년 이하	1년초과 5년이하	5년초과 10년이하	10년초과 15년이하	15년초과 20년이하	20년초과 30년이하	30년초과	합 계
미상환 잔액	공모	-	-	-	-	-	1,246,000	-	1,246,000
	사모	-	-	-	-	-	2,078,195	-	2,078,195
	합계	-	-	-	-	-	3,324,195	-	3,324,195

[별도기준]

(기준일 : 2025년 12월 31일) (단위 : 백만원)

잔여만기		1년 이하	1년초과 5년이하	5년초과 10년이하	10년초과 15년이하	15년초과 20년이하	20년초과 30년이하	30년초과	합 계
미상환 잔액	공모	-	-	-	-	-	1,006,000	-	1,006,000
	사모	-	-	-	-	-	-	-	-
	합계	-	-	-	-	-	1,006,000	-	1,006,000

⑤ 조건부자본증권 미상환 잔액

[연결기준]

(기준일 : 2025년 12월 31일) (단위 : 백만원)

잔여만기		1년 이하	1년초과 2년이하	2년초과 3년이하	3년초과 4년이하	4년초과 5년이하	5년초과 10년이하	10년초과 20년이하	20년초과 30년이하	30년초과	합 계
미상환 잔액	공모	-	-	-	-	-	-	-	-	-	-
	사모	-	-	-	-	-	-	-	-	-	-

	합계	-	-	-	-	-	-	-	-	-	-

[별도기준]

(기준일 : 2025년 12월 31일) (단위 : 백만원)

잔여만기		1년 이하	1년초과 2년이하	2년초과 3년이하	3년초과 4년이하	4년초과 5년이하	5년초과 10년이하	10년초과 20년이하	20년초과 30년이하	30년초과	합 계
미상환 잔액	공모	-	-	-	-	-	-	-	-	-	-
	사모	-	-	-	-	-	-	-	-	-	-
	합계	-	-	-	-	-	-	-	-	-	-

다-4. 사채관리계약 주요내용 및 충족여부 등

(작성기준일 : 2025년 12월 31일) (단위 : 백만원, %)

채권명	발행일	만기일	발행액	사채관리 계약체결일	사채관리회사
제13-2회 무보증사채	2021.12.07	2026.12.07	70,000	2021.11.25	한국증권금융
제14-2회 무보증사채	2022.07.25	2027.07.23	22,000	2022.07.13	한국증권금융
제16-1회 무보증사채	2024.03.26	2026.03.26	200,000	2024.03.14	한국증권금융
제16-2회 무보증사채	2024.03.26	2027.03.26	50,000	2024.03.14	한국증권금융
제17-1회 무보증사채	2024.05.29	2026.11.27	170,000	2024.05.17	한국증권금융
제17-2회 무보증사채	2024.05.29	2027.05.28	30,000	2024.05.17	한국증권금융
제18-2회 무보증사채	2024.09.24	2027.09.24	100,000	2024.09.09	한국증권금융
제19-1회 무보증사채	2025.05.27	2026.05.27	80,000	2025.05.15	한국증권금융
제19-2회 무보증사채	2025.05.27	2027.05.27	200,000	2025.05.15	한국증권금융
제20-1회 무보증사채	2025.08.04	2027.08.04	140,000	2025.07.23	한국증권금융
제20-2회 무보증사채	2025.08.04	2028.08.04	170,000	2025.07.23	한국증권금융

(이행현황기준일 : 2025년 06월 30일)

재무비율 유지현황	계약내용	부채비율 200% 이내
	이행현황	이행(52.02%)
담보권설정 제한현황	계약내용	최근 보고서상 자기자본의 400% 이내
	이행현황	이행(16.90%)
자산처분 제한현황	계약내용	자산총계의 70% 이내
	이행현황	이행(0.00%)
지배구조변경 제한현황	계약내용	최대주주변경
	이행현황	해당 없음
이행상황보고서 제출현황	이행현황	이행(2025.08.28일부 제출) (반기보고서 또는 사업보고서 제출일로부터 30일 이내 제출)

* 이행현황기준일은 이행현황 판단 시 적용한 회계감사인의 감사의견(확인 및 의견표시)이 표명된 가장 최근의 재무제표의 작성기준일이며, 지배구조변경 제한현황은 공시서류작성기준일임.

(작성기준일 : 2025년 12월 31일) (단위 : 백만원, %)

채권명	발행일	만기일	발행액	사채관리 계약체결일	사채관리회사
제4회 신종자본증권	2021.09.29	2051.09.29	150,000	2021.09.14	한국증권금융
제5회 신종자본증권	2022.02.17	2052.02.17	176,000	2022.02.07	BNK투자증권
제6회 신종자본증권	2024.02.22	2054.02.20	200,000	2024.02.08	유진투자증권
제7회 신종자본증권	2024.07.17	2054.07.17	100,000	2024.07.05	유진투자증권

제8회 신종자본증권	2025.04.03	2055.04.03	250,000	2025.03.24	유진투자증권
제9회 신종자본증권	2025.09.16	2055.09.16	130,000	2025.09.04	유진투자증권

(이행현황 기준일 : 2025년 06월 30일)

원리금 지급의무	계약내용	원금과 이자 지급기일 준수 여부
	이행현황	이자 지급기일 준수
조달자금의 사용	계약내용	운영자금으로 사용 여부
	이행현황	이행
지배구조변경 제한현황	계약내용	해당사항 없음
	이행현황	해당사항 없음
이행상황보고서 제출현황	이행현황	이행(2025.08.28일부 제출) (반기보고서 또는 사업보고서 제출일로부터 30일 이내 제출)

7-2. 증권의 발행을 통해 조달된 자금의 사용실적

가. 공모자금의 사용내역

(기준일 : 2025년 12월 31일) (단위 : 백만원)

구 분	회차	납입일	증권신고서 등의 자금사용 계획		실제 자금사용 내역		금액차이 발생사유	용도차이 발생사유
			사용용도	조달금액	사용내용	사용금액		
신종자본증권	5	2022.02.17	기타자금 - 자본적정성제고	176,000	기타자금 - 자본적정성제고	176,000	-	-
회사채	14-1	2022.07.25	채무상환자금	200,000	채무상환자금	200,000	-	-
회사채	14-2	2022.07.25	기타자금 - 유동성 확보 (운영자금사용)	50,000	기타자금 - 유동성 확보 (운영자금사용)	50,000	-	-
회사채	15-1 15-2 15-3	2022.10.07	기타자금 - 유동성 확보 (회사 운영 예비자금 확보 등)	300,000	기타자금 - 회사 운영 자금(주주가치제고 등)	300,000	-	-
신종자본증권	6	2024.02.22	기타자금 - 자본적정성제고	200,000	기타자금 - 자본적정성제고	200,000	-	-
회사채	16-1 16-2	2024.03.26	채무상환자금	250,000	채무상환자금	250,000	-	-
회사채	17-1 17-2	2024.05.29	채무상환자금	200,000	채무상환자금	200,000	-	-
신종자본증권	7	2024.07.17	기타자금 - 자본적정성제고	100,000	기타자금 - 자본적정성제고	100,000	-	-
회사채	18-1	2024.09.24	채무상환자금 (130,000백만원) 기타자금 (6,900백만원)	199,000	채무상환자금 (130,000백만원) 기타자금 (6,900백만원) - 유동성 확보(운영자금 사용)	199,000	-	-
회사채	18-2	2024.09.24	채무상환자금 (56,000백만원) 기타자금 (44,000백만원)	100,000	채무상환자금 (56,000백만원) 기타자금 (44,000백만원) - 유동성 확보(운영자금 사용)	100,000	-	-
신종자본증권	8	2025.04.03	기타자금 - 자본적정성제고	250,000	기타자금 - 자본적정성제고	250,000	-	-
회사채	19-1	2025.05.27	채무상환자금 (80,000백만원)	80,000	채무상환자금(80,000백만원)	80,000	-	-
회사채	19-2	2025.05.27	채무상환자금 (148,000백만원) 기타자금 (52,000백만원)	200,000	채무상환자금 (148,000백만원) 기타자금 (52,000백만원)	200,000	-	-
회사채	20-1	2025.08.04	채무상환자금 (100,000백만원) 기타자금 (40,000백만원)	140,000	채무상환자금 (100,000백만원) 기타자금 (40,000백만원)	140,000	-	-
회사채	20-2	2025.08.04	채무상환자금 (133,000백만원) 기타자금 (37,000백만원)	170,000	채무상환자금 (133,000백만원) 기타자금 (37,000백만원)	170,000	-	-
신종자본증권	9	2025.09.16	기타자금 - 자본적정성제고	130,000	기타자금 - 자본적정성제고	130,000	-	-

나. 사모자금 사용내역

- 해당사항 없음

다. 미사용자금 운용내역

- 해당사항 없음

8. 기타 재무에 관한 사항

가. 재무제표 재작성 등 유의사항

당기 중 제·개정된 기준서의 적용에 따른 회계정책의 변경에 대한 본 보고서 3. 연결재무제표 주석 [3. 재무제표 작성기준 및 4. 중요한 회계정책]을 참조 바랍니다.

나. 연결대손충당금 설정현황

(1)-1. 계정과목별 대손충당금 설정내역

(단위 : 백만원)

구 분	관련 계정과목	채권 총액	대손충당금	대손충당금설정비율
제16기	대출채권	19,517,846	409,273	2.10%
	자기매매미수금	406,917	-	-
	위탁매매미수금	575,990	-	-
	미수미결제현물환	2,057,538	-	-
	미수금	232,416	13,505	5.81%
	보증금	53,771	-	-
	미수수익	675,007	10,274	1.52%
	기타	26,543	-	0.00%
	합계	23,546,028	433,052	1.52%
제15기	대출채권	17,057,517	300,626	1.76%
	자기매매미수금	454,727	-	-
	위탁매매미수금	211,701	-	-
	미수미결제현물환	1,314,394	-	-
	미수금	389,389	12,601	3.24%
	보증금	76,915	-	-
	미수수익	612,145	9,259	1.51%
	기타	3,489	-	-
	합계	20,120,277	322,486	1.51%
제14기	대출채권	14,930,874	282,765	1.89%
	자기매매미수금	137,492	-	-
	위탁매매미수금	234,124	-	-
	미수미결제현물환	801,427	-	-
	미수금	244,395	12,439	5.09%
	보증금	66,610	-	-
	미수수익	460,730	7,154	1.55%
	기타	3,357	2	0.06%
	합계	16,879,010	302,360	1.79%

(1)-2. 대손충당금 변동현황

(단위 : 백만원)

구 분	제16기	제15기	제14기
1. 기초 대손충당금 잔액합계	322,486	302,360	196,134
2. 순대손처리액			
① 대손처리액(상각채권액)	(79,082)	(56,631)	(53,784)
② 상각채권회수액	(7,613)	(15,487)	(3,818)
③ 기타증감액	(1,008)	(21,492)	(15,811)
3. 대손상각비 계상액	198,269	113,736	179,639
4. 기말 대손충당금 잔액합계	433,052	322,486	302,360

(2) 대출채권관련 대손충당금 설정방침

1. 개별평가

1) 개별평가대상은 영업활동 시 발생하는 채권을 포함하여 객관적인 손상 증거가 확인되어 고정이하 여신으로 분류된 대출채권과 개인회생·신용회복대출채권 중 과거 6개월간 실제 회수율이 90% 미만이 되는 대출채권 또는 차주별 합산잔액이 5억원 이상이며 손상발생건, 질적으로 중요하다고 판단되는 여신입니다.
2) 개별평가방법에 따른 대손충당금은 장부가액에서 최초의 유효이자율로 할인한 추정 미래현금흐름의 현재가치를 제외한 금액으로 합니다.

2. 집합평가

1) 개별적으로 중요하지 아니한 대출채권 등은 공식화된 접근 방법이나 통계적인 모형을 이용하여 대손충당금을 측정할 수 있습니다. 이에 따라 집합평가 대손충당금은 손상 노출 채권금액과 신용등급별 부도율, 부도시 손실발생률을 곱하여 정합니다.
2) 취득시 신용이 손상되어 있는 금융자산을 제외하고 최초 인식 후에 금융상품의 신용위험이 유의적으로 증가한 경우에는 매 보고기간 말에 전체기간 기대신용손실에 해당하는 금액으로 손실충당금을 측정합니다. 신용위험의 유의적 증가 여부는 연체 30일초과, 자산건전성 분류 요주의 이하, 최초 인식시점 대비 신용등급 2등급 하락 등으로 판단합니다.
3) 최초 인식 후에 금융상품의 신용위험이 유의적으로 증가하지 아니한 경우에는 보고기간 말에 12개월 기대신용손실에 해당하는 금액으로 손실충당금을 측정합니다.

(3) 당해 사업연도말 현재 경과기간별 대출채권잔액 현황
경과기간별 대출채권잔액 현황은 본 보고서 [III. 재무에 관한 사항]의 3. 연결재무제표 주석을 참조 바랍니다.

다. 연결재고자산 현황
- 해당사항 없음

라. 공정가치평가 내역

금융상품 공정가치내역은 본 보고서 [III. 재무에 관한 사항]의 3.연결재무제표 주석의 금융상품의 공정가치를 참조하시기 바랍니다.

IV. 이사의 경영진단 및 분석의견

1. 예측정보에 대한 주의사항

본 사업보고서에서 미래에 발생할 것으로 예상 또는 예측한 활동, 사건 또는 현상은 당해 공시 서류 작성 시점의 사건 및 재무성과에 대하여 회사의 견해를 반영한 것입니다. 동 예측 정보는 미래 산업 환경과 관련된 다양한 가정에 기초하고 있으며, 동가정들은 결과적으로 부정확한 것으로 판명될 수도 있습니다. 또한 이러한 가정들에는 예측 정보에서 기재한 예상치와 실제 결과 간에 중요한 차이를 초래할 수 있는 위험, 불확실성 및 기타 요인들을 포함하고 있습니다.
이러한 중요한 차이를 초래할 수 있는 요인에는 회사 내부 요인과 외부 요인이 포함되어 있습니다. 당사는 동 예측 정보 작성 시점 이후에 발생하는 위험 또는 불확실성을 반영하기 위하여 예측 정보에 기재한 사항을 수정하는 정정보고서를 공시할 의무는 없습니다.
결론적으로, 본 사업보고서 상에 회사가 예상한 결과 또는 사항이 실현되거나 회사가당초에 예상한 영향이 발생한다는 확신을 제공할 수 없습니다. 본 보고서에 기재된 예측 정보는 본 보고서 작성 시점을 기준으로 작성한 것이며, 회사가 이러한 위험요인이나 예측 정보를 업데이트할 예정이 없음을 유의하시기 바랍니다.

2. 개요

2025년, 불안한 국제 정세와 급변하는 금융 환경에도, 메리츠금융그룹은 흔들림 없는 가치 경영과 계열사의 압도적인 경쟁력을 바탕으로 다시 한번 사상 최고 실적을 기록했습니다.

메리츠화재는 의료비 증가 등 업계 전반의 어려운 환경 속에서도 양질의 매출 확보와 탁월한 자산운용 성과를 통해, 1조 6,929억 원의 연결 당기순이익을 기록하며, 견고한 이익 체력을 입증했습니다.

메리츠증권은 적극적인 투자기회 발굴과 시장 대응을 통해 기업금융과 Sale & Trading 부문이 동반 성장하며, 전년대비 10% 증가한 7,663억의 연결 당기순이익을 시현하였습니다.

메리츠캐피탈은 업황 악화 속에서도 철저한 리스크 관리를 지속하여, 1,163억의 연결 당기순이익을 기록했습니다.

메리츠금융그룹은 매년 기록을 경신하는 성장에 안주하지 않겠습니다. '지속 가능한 혁신'과 '투명한 주주환원'이라는 약속을 지키기 위해 다음 세가지 핵심 가치에 집중하겠습니다.

첫째, 「고객 만족과 주주가치 제고」를 경영의 최우선 순위에 두겠습니다.

고객과 주주는 메리츠금융그룹이 존재하는 이유입니다. 경영 효율을 극대화하여 창출된 가치가 고객과 주주 여러분께 투명하고 공정하게 돌아갈 수 있도록 하겠습니다.

둘째, 「AI 기반 가치경영」으로 금융의 미래를 선도하겠습니다.

AI는 단순한 기술 도입을 넘어 기업의 경쟁력을 좌우하는 핵심 요소가 되었습니다. 고도화된 AI 분석 기반의 Pricing과 시스템 혁신을 통해 차별화된 기업 가치를 창출하고, 변화의 흐름을 선도하는 금융그룹이 되겠습니다.

셋째, 「효율적인 내부통제」를 구축하여 기초가 튼튼한 금융그룹이 되겠습니다.

그룹 전계열사는 내부통제시스템을 원점에서 재검토하고, 재정립하고 있습니다. 임직원 모두는 하나의 마음으로 무사안일주의와 관료주의를 경계하고, 엄격한 준법 마인드로 무장하여 뿌리가 튼튼한 그룹이 되겠습니다.

참고로, 2025년도 그룹 자본적정성 관련 주요 경영지표는 아래와 같습니다.

구 분	경영지표	제16기	제15기	제14기
자본적정성 주요지표(%)	단순자기자본비율	8.31	9.46	9.88
	필요자본에 대한 자기자본 비율	179.94	193.36	206.77
금융지주회사 레버리지현황(%)	부채비율	53.96	42.65	36.36
	이중레버리지비율	126.83	117.75	122.38

* 제16기말 기준 필요자본 대비 자기자본비율 수치는 자회사인 메리츠화재의 K-ICS 방식으로 산출되었으며,

[지주회사의 자회사에 관한 구체적인 사항]

<손해보험업부문_메리츠화재>

2025년 메리츠화재의 보험수익 규모는 9조 1,100억으로 전기 대비 4.5% 증가하였습니다. 당기순이익은 1조 6,810억원으로 전기 대비 295억원 감소했습니다. 총자산은 44조 2,428억원으로 전기 대비 8,843억원 증가하여 2.0% 성장세를 보였습니다.

메리츠화재는 2025 회계연도에 보장성 중심의 장기보험 판매전략을 유지하는 한편, 자동차보험은 우량계약 유입 확대를 통해 사업효율성 강화를 중점적으로 추진하였습니다. 또한 핵심사업 중심의 선택적 자원 투입전략을 추진하고, 투자부문의 리스크관리와 신수익원 창출에 집중하여 회사의 수익성과 재무건전성 제고하였습니다.

[주요 경영지표]
(단위 : 억원.%)

구 분	제105기	제104기	G/R
보험수익	91,100	87,136	4.5
당기순이익	16,810	17,105	-1.7
ROA	3.8%	4.1%	-7.6
ROE	29.0%	30.5%	-4.9
자산총계	442,428	433,585	2.0

<금융투자업부문_메리츠증권>

금융투자회사는 국내외 경제상황 및 다양한 변수에 의하여 민감하게 반응하는 특성을 보입니다. 과거 단순 투자중개 위주의 사업구조에서는 거래대금이 주요 변수였다면, 최근에는 금리, 환율, 글로벌 주가지수, 국내외 부동산 경기 등 다양한 외부환경요소가 금융투자회사의 실적에 주요 변수로 작용하고 있습니다. 특히, 증권시장의 급격한 변화, 주요 선진국 통화정책방향의 불확실성 등으로 인한 국내외 경제상황의 변동성 확대는 유동성 축소와 자금이탈 가능성 확대, 투자심리 위축 등으로 이어져 금융투자업 전반의 영업실적 및 수익성에 부정적인 영향을 끼칠 수 있습니다.

국내 금융투자회사는 전통적으로 유가증권 수탁중개수수료 수익에 상당부분 의존하 고 있었던 상황에서 사업구조의 다변화를 꾀하며 금융 컨설팅을 제공하는 자산관리 사업의 추진 및 IB 및 Trading 분야에서 사업을 확대하는 등 해외 글로벌 투자은행을 벤치마크 삼아 사업구조를 변화하기 위해 노력하고 있습니다.

국내 금융투자회사의 자산은 상당 부분 현금 및 예치금과 증권으로 구성되어 있습니다. 가장 큰 부분을 차지하는 증권은 채권이며 나머지는 기타 증권 및 주식으로 구성되어 있습니다.

향후 금리변동 및 글로벌 경기 환경의 변동에 따라 금융투자회사의 보유 채권의 평가 손실이 발생하여 채권 보유비중이 높은 금융투자회사의 수익성을 악화시킬 가능성이 상존하고 있습니다.

2025년 12월말 기준 국내에서 총 60개의 증권사가 경쟁하고 있으며, 대부분의 증권사는 차별화된 상품과 서비스를 통한 경쟁이 현실적으로 어려워 가격정책을 경쟁의 주요한 수단으로 활용하여 고객유치 마케팅을 전개하고 있는 상황입니다. 향후 금융환경은 금융투자회사들의 퇴출, 신규 진입, 합병, 금융지주회사 설립 확대 등 금융산업 구조조정의 가속화, 금융투자회사들의 자기자본 확대 등을 통한 대형화 및 생존 전략에 따른 다양한 제휴 등이 불가피할 것으로 예상됩니다.

금융위기 이후 은행과 건설사의 신용공여가 줄어들고 이 역할을 금융투자회사가 대신하기 시작하면서 금융투자회사의 우발채무 규모가 증가하는 모습을 보였습니다. 매입약정, 지급보증 등으로 구성된 금융투자회사의 우발채무가 증가할 경우 신용리스크가 확대될 가능성이 있습니다. PF대출 연체, 대출금 미회수 발생 시 증권사는 유동화증권을 매입하게 되면서 손실을 떠안게 되는데 최근 정부의 부동산 규제 정책이 지속적으로 강화되고 있는 가운데 일부 지역의 경우 주택공급 집중에 따른 가격 하락도 나타나고 있어 우발채무 현실화 가능성이 과거 대비 높아진 것으로 판단되고 있습니다.

2025년 메리츠증권의 주요 경영지표는 다음과 같습니다.

(단위 : 백만원)

구 분		제54기	제53기
ROE	ⓐ 당기순이익	766,287	695,984
	ⓑ 자기자본	8,165,362	6,904,175
	ROE = (ⓐ÷ⓑ) ×100	12.8%	10.7%
순자본비율	ⓒ 영업용순자본	6,214,685	5,108,882
	ⓓ 총위험액	4,231,809	3,473,302
	ⓔ필요유지자기자본	134,925	134,225
	순자본비율 = ((ⓒ-ⓓ)÷ⓔ) × 100	1469.61%	1218.50%

주) ROE 산정시 사용 된 자기자본은 전기말 자기자본과 당기말 자기자본의 평균입니다.

<여신전문업부문_메리츠캐피탈>

메리츠캐피탈은 시설대여, 할부금융 등의 업무를 영위할 목적으로 2012년 03월 20일 설립되었습니다. 2012년 5월 사업인가 이후 사업부문별 본부제 정착, 메리츠화재, 메리츠증권 등 계열사와의 연계영업 강화 등 확대된 영업네트워크 기반 하에 리스, 할부, 대출 등을 취급하고 있습니다. 기준금리 상승 및 경기 하강 등의 어려운 금융시장 환경 속에서도 당사는 각 상품별 자산부채 만기구조 적정 매칭 등 사업 포트폴리오 조정을 통해 안정적인 수익구조 창출 및 건전한 여신의 제공을 위해 노력하고 있습니다.

2025년은 신정부 출범에 따른 금융정책의 변화와 부동산 경기 침체가 지속되는 가운데, 미

국의 관세 부과 정책 등 대외 변수까지 맞물리면서 대내외 경기의 불확실성이 지속되는 한 해였습니다.

2026년 경제환경은 점진적인 회복세를 보일 것으로 전망되나, 내수경기 회복의 효과는 제한적일 수 있습니다. 또한 업권 내 경쟁 심화, 부동산 PF시장의 회복 지연, 금리 인하 사이클 종료 등으로 인해 여신전문금융업권의 영업환경은 어려움이 지속될 것으로 예상됩니다. 이에 메리츠캐피탈은 무수익자산의 정리를 통해 자산 건전성을 개선하고, 기존 담보대출과 오토론 및 리스, 렌터카 상품의 취급 확대 및 자동차담보대출, 팩토링 등 신상품 출시를 통한 안정적인 성장을 계획하고 있습니다.

자동차금융, 개인금융과 기업금융 등의 균형 있는 자산포트폴리오를 갖추어 성장하고 있습니다. 특히, 부동산금융 경쟁력이 우수한 계열사와의 연계영업을 기반으로 업계 상위 시장지위를 유지하며, 높은 수익성을 시현하고 있습니다.

레버리지 규제한도는 2025년부터 레버리지 규제한도가 9배에서 8배로 축소되었습니다. 다만, 2025년말 기준 메리츠캐피탈은 직전 회계연도 당기순이익의 30% 이상 배당지급하여 레버리지 규제한도가 1배 더 축소된 7배로 적용받고 있으며, 규제 수준 내에서 안정적으로 관리하고 있습니다.

메리츠캐피탈의 자본 적정성, 자산 건전성, 수익성을 나타내는 지표는 다음과 같습니다.

(단위 : %)

구분	제 14기	제 13기	증감	비고
조정자기자본비율	16.17	20.12	(3.95)	조정자기자본 / 조정총자산
단순자기자본비율	13.37	16.06	(2.69)	자기자본 / 총자산
고정이하채권비율	8.06	3.26	4.80	고정이하채권계 / 총채권등
연체채권비율	8.27	3.75	4.52	연체채권계 / 총채권액
대손충당금적립비율	110.20	111.67	(1.47)	대손충당금 잔액(대손준비금 포함) / 대손충당금 최소의무적립액
총자산이익률	0.29	1.56	(1.27)	가감후 당기순이익 / 가감후 총자산평잔
자기자본이익률	1.62	8.57	(6.95)	가감후 당기순이익 / 자기자본

주) 금감원 업무보고서 기준

3. 재무상태 및 영업실적

가. 업계의 현황

"II. 사업의 내용 - 1. 사업의 개요 참조

나. 주요 영업실적 분석

2025년 그룹 연결 당기순이익은 2조 3,501억으로, 전년대비 167억 증가하였습니다.
영업부문별로 보험부문인 메리츠화재의 당기순이익은 1조6,929억으로 전년대비 1.2% 감소한 반면, 증권부문인 메리츠증권의 당기순이익은 7,016억으로 전년대비 11.3% 증가하였습니다.

- 그룹 자산 현황

(단위 : 백만원)

구　분	2025년말	2024년말	증감	증감율
보험부문				
메리츠화재해상보험㈜ *(주1)	44,492,835	43,524,610	968,225	2.22%
금융투자부문				
메리츠증권㈜	72,448,026	58,952,231	13,495,795	22.89%
메리츠대체투자운용㈜	30,672	26,409	4,263	16.14%
여신부문				
메리츠캐피탈㈜*(주1)	10,679,773	8,900,344	1,779,429	19.99%
기타부문				
㈜메리츠금융지주	5,311,080	5,240,474	70,606	1.35%
합　계	132,962,386	116,644,068	16,318,318	13.99%
연결총자산 합계	135,457,984	115,578,247	19,879,737	17.20%

(주1) 메리츠화재해상보험㈜ 및 메리츠캐피탈㈜은 연결재무제표 기준으로 작성되었습니다.

(2) 그룹 당기순이익 및 자회사별 기여 현황

(단위 : 백만원)

구　분	2025년	2024년	증감	증감율
보험부문				
메리츠화재해상보험㈜*(주1)	1,692,867	1,713,536	-20,669	-1.21%
금융투자부문				
메리츠증권㈜	701,557	630,147	71,410	11.33%
메리츠대체투자운용㈜	2,432	2,413	19	0.79%
여신부문				
메리츠캐피탈㈜*(주1)	116,252	134,853	-18,601	-13.79%
기타부문				

㈜메리츠금융지주	1,271,710	1,227,608	44,102	3.59%
합 계	3,784,818	3,708,557	76,261	2.06%
연결총당기순이익 합계	2,350,135	2,333,434	16,701	0.72%

(주1) 메리츠화재해상보험㈜ 및 메리츠캐피탈㈜은 연결재무제표 기준으로 작성되었습니다.

[지주회사의 자회사에 관한 구체적인 사항]

<손해보험업부문_메리츠화재>

가. 성장성

2025 회계연도에 메리츠화재는 전기 대비 4.5% 성장한 9조 1,100억원원의 보험수익을 인식하였습니다.
장기보험은 전기 대비 4.8% 성장한 7조 4,009억 보험수익을 인식하였습니다. 또한 자동차보험은 전기 대비 0.5% 증가한 7,433억원 보험수익을 인식하였고 일반보험은 9,658억 보험수익을 인식하여 전기 대비 5.8% 성장했습니다.

[주요 영업 실적 지표 - 보험수익]
(단위 : 억원.%)

구 분	제105기	제104기	G/R
장기(연금)	74,009	70,618	4.8
자동차	7,433	7,394	0.5
일반	9,658	9,125	5.8
보험수익 계	91,100	87,136	4.5

나. 수익성

2025년 회계연도에 보험손익은 전기 대비 7.1% 감소한 1조 4,254억원이며 투자손익은 전기 대비 13.2% 증가한 8,623억원입니다.

[주요 수익 지표]
(단위 : 억원, %)

구 분	제105기	제104기	G/R
보험손익	14.254	15,336	-7.1
투자손익	8.623	7,616	13.2
당기순이익	16.810	17,105	-1.7
경과운용자산	407.846	387,346	5.3
운용자산이익률	4.12%	3.60%	-0.52%p

주1) 보험업감독업무시행세칙에 따른 업무보고서상 사업실적표 작성 및 손해보험경영통일공시 기준

주2) 운용자산이익률 : 투자이익 / 경과운용자산, 전기 비교는 증감으로 표기

<금융투자업부문_메리츠증권>

가. 요약재무상태표 (연결기준)

(단위 : 원,%)

구 분	제54기	제53기	증감	증감률
자 산				
1. 현금및예치금	7,346,906,399,271	3,802,629,716,443	3,544,276,682,828	93.2%
2. 당기손익-공정가치측정금융자산	49,517,147,092,473	43,301,994,553,730	6,215,152,538,743	14.4%
3. 기타포괄손익-공정가치측정금융자산	5,219,008,562,167	2,690,459,833,977	2,528,548,728,190	94.0%
4. 관계(공동)기업투자	6,032,063,843,307	2,204,912,384,285	3,827,151,459,022	173.6%
5. 대출채권	18,377,990,877,722	15,483,204,960,116	2,894,785,917,606	18.7%
6. 리스자산	2,052,327,595,014	1,828,872,818,503	223,454,776,511	12.2%
7. 유형자산	67,519,538,882	59,803,418,537	7,716,120,345	12.9%
8. 투자부동산	456,808,286,733	478,477,856,406	(21,669,569,673)	-4.5%
9. 무형자산	55,994,543,880	51,003,257,663	4,991,286,217	9.8%
10.순확정급여자산	4,962,139,586	2,903,052,898	2,059,086,688	70.9%
11. 법인세자산	319,734,109,618	217,408,917,927	102,325,191,691	47.1%
12. 기타자산	4,257,189,078,568	3,134,209,221,712	1,122,979,856,856	35.8%
자 산 총 계	93,707,652,067,221	73,255,879,992,197	20,451,772,075,024	27.9%
부 채				
1. 예수부채	5,428,548,023,788	3,450,292,975,588	1,978,255,048,200	57.3%
2. 당기손익-공정가치측정금융부채	13,019,432,804,631	9,094,572,117,483	3,924,860,687,148	43.2%
3. 당기손익-공정가치측정지정금융부채	11,789,798,614,468	11,914,722,464,982	(124,923,850,514)	-1.0%
4. 위험회피목적파생상품부채	134,183,100	-	134,183,100	100.0%
5. 차입금	34,346,917,570,129	25,013,868,591,636	9,333,048,978,493	37.3%
6. 사채	15,525,997,330,516	12,637,796,338,426	2,888,200,992,090	22.9%
7. 충당부채	27,291,692,256	30,003,756,677	(2,712,064,421)	-9.0%
8. 법인세부채	28,443,590,871	210,644,843,758	(182,201,252,887)	-86.5%
9. 기타부채	5,375,726,746,115	3,999,803,175,004	1,375,923,571,111	34.4%
부 채 총 계	85,542,290,555,874	66,351,704,263,554	19,190,586,292,320	28.9%
자 본				
1. 자본금	818,929,466,000	776,178,787,000	42,750,679,000	5.5%
2. 신종자본증권	1,987,150,910,000	1,464,383,170,000	522,767,740,000	35.7%
3. 기타자본구성요소	1,627,120,482,348	1,120,431,613,461	506,688,868,887	45.2%
4. 기타포괄손익누계액	226,486,753,053	216,076,289,770	10,410,463,283	4.8%
5. 이익잉여금	3,356,288,059,946	3,152,868,578,412	203,419,481,534	6.5%
지 배 주 주 지 분	8,015,975,671,347	6,729,938,438,643	1,286,037,232,704	19.1%
비 지 배 주 주 지 분	149,385,840,000	174,237,290,000	(24,851,450,000)	-14.3%
자 본 총 계	8,165,361,511,347	6,904,175,728,643	1,261,185,782,704	18.3%
부 채 및 자 본 총 계	93,707,652,067,221	73,255,879,992,197	20,451,772,075,024	27.9%

2025년 12월말 자산총계는 93.7조원으로 전기대비 20.4조원, 27.9% 증가, 부채총계는 85.5조원으로 전기대비 19.2조원, 28.9% 증가, 자본총계는 전기대비 1.2조원, 18.3% 증가 하였습니다.

나. 요약손익계산서 (연결기준)

(단위 : 원,%)

구 분	제54기	제53기	증감	증감률
1. 순수수료손익	602,251,703,345	408,204,459,394	194,047,243,951	47.5%
(1) 수수료수익	772,973,106,681	503,616,433,001	269,356,673,680	53.5%
(2) 수수료비용	(170,721,403,336)	(95,411,973,607)	(75,309,429,729)	78.9%
2. 금융상품평가및처분손익	372,749,625,583	(375,610,716,209)	748,360,341,792	-199.2%
3. 파생상품평가및거래손익	(497,923,343,453)	579,122,042,201	(1,077,045,385,654)	-186.0%
4. 순이자손익	800,924,039,493	812,590,508,780	(11,666,469,287)	-1.4%
(1) 이자수익	2,357,878,591,344	2,265,725,506,296	92,153,085,048	4.1%
(2) 이자비용	(1,556,954,551,851)	(1,453,134,997,516)	(103,819,554,335)	7.1%
5. 대출채권평가및처분손익	(184,654,702,464)	(100,411,892,381)	(84,242,810,083)	83.9%
6. 외환거래손익	(71,048,711,382)	(3,692,658,151)	(67,356,053,231)	1824.1%
7. 판매관리비	(899,670,993,407)	(651,159,891,997)	(248,511,101,410)	38.2%
8. 리스관련손익	127,411,269,170	112,925,108,318	14,486,160,852	12.8%
9. 기타영업손익	538,238,057,013	272,893,020,475	265,345,036,538	97.2%
영업이익	788,276,943,898	1,054,859,980,430	(266,583,036,532)	-25.3%
영업외수익	463,310,257,692	156,485,289,636	306,824,968,056	196.1%
영업외비용	(286,124,790,006)	(292,632,729,735)	6,507,939,729	-2.2%
법인세비용차감전순이익	965,462,411,584	918,712,540,331	46,749,871,253	5.1%
법인세비용	(199,175,147,338)	(222,727,670,087)	23,552,522,749	-10.6%
연결당기순이익	766,287,264,246	695,984,870,244	70,302,394,002	10.1%
1. 지배주주지분당기순이익	756,861,748,545	688,285,425,800	68,576,322,745	10.0%
2. 비지배주주지분당기순이익	9,425,515,701	7,699,444,444	1,726,071,257	22.4%

2025년 연결기준 영업이익은 7,883억원, 당기순이익은 7,663억원으로 전년 대비 영업이익은 25.3% 감소, 당기순이익은 10.1% 증가했습니다.

다. 포괄적 주식교환

[메리츠금융지주 주식의 포괄적 교환]

(1) 주식교환일자 : 2023년 4월 5일

(2) 주식교환 당사회사

완전모회사가 되는 회사	상호	주식회사 메리츠금융지주회사
	소재지	서울특별시 강남구 강남대로 382
	대표이사	김용범
	법인구분	유가증권시장 상장법인

완전자회사가 되는 회사	상호	메리츠증권 주식회사
	소재지	서울특별시 영등포구 국제금융로 10 Three IFC
	대표이사	최알렉산더희문
	법인구분	유가증권시장 상장법인

(3) 주식교환의 배경
메리츠증권을 100% 자회사로 편입하여 주주간 이해상충 여지를 해소하고 의사결정의 간소화를 도모하고자 합니다. 또한 경영상의 효율성 증대와 일체성 강화를 통해 시너지효과를 창출하여 기업가치를 제고하고 지속가능한 성장을 꾀하고자 합니다.

(4) 법적 형태
본 주식교환은 금융지주회사법 제62조의2, 자본시장과 금융투자업에 관한 법률(이하 "자본시장법") 제165조의4, 동법 시행령 제176의6 및 상법 제360조의2 내지 제360조의14 등에서 정한 바에 따라 진행되었습니다.

주식교환일(2023년 04월 05일 0시) 현재 완전자회사가 되는 메리츠증권 주주명부에 등재되어 있는 주주(메리츠금융지주가 소유하고 있는 주식은 제외)에 대하여 메리츠증권의 보통주식(액면 1,000원) 1주당 완전모회사가 되는 메리츠금융지주의 보통주식(액면 500원) 0.1607327주를 교환하여 지급하였습니다.

동 포괄적 주식교환은 양사 모두 주권상장법인이므로 주식의 포괄적 교환의 교환가액 적정성에 대해서는 외부평가기관의 평가가 요구되지 않습니다. (자본시장법 시행령 제176조의6제3항)

메리츠금융지주는 본 계약에 따라 발행하는 신주(교환신주 메리츠금융지주의 보통주식 36,629,088주)를 메리츠증권의 주주에게 교부하여 주식교환을 통하여 메리츠금융지주는 메리츠증권의 완전모회사가 되고 메리츠증권은 메리츠금융지주의 완전자회사가 되었습니다.

(5) 주요일정

일정		메리츠금융지주	메리츠증권
이사회 결의일(결정일)		2022년 11월 21일	2022년 11월 21일
교환 계약일		2022년 11월 21일	2022년 11월 21일
주주확정기준일		2023년 02월 03일	2023년 02월 03일
주주명부 폐쇄기간	시작일	-	-
	종료일	-	-
반대의사통지 접수기간	시작일	2022년 11월 21일	2022년 11월 21일
	종료일	2023년 03월 08일	2023년 03월 08일
주식교환 승인을 위한 주주총회일 또는 이사회결의일		2023년 03월 08일 (주주총회)	2023년 03월 08일 (주주총회)
주식매수청구권 행사기간	시작일	2023년 03월 08일	2023년 03월 08일
	종료일	2023년 03월 28일	2023년 03월 28일
주식교환일		2023년 04월 05일	2023년 04월 05일

신주권교부예정일	-	-
신주의 상장예정일	2023년 04월 25일	-

<여신전문업부문_메리츠캐피탈>

제14기 연결 재무제표 기준 당기순이익 1,163억원, 자산 10조 6,798억원을 달성하였고, 전기 대비 당기순이익은 약 186억원 감소, 자산은 약 1조 7,794억원 증가하였습니다.
이어, 별도 재무제표 기준 당기순이익은 1,342억원, 자산은 10조 7,702억원을 달성하였고 전기 대비 당기순이익은 약 171억원, 자산은 약 1조 7,984억원 감소하였습니다.

가. 재무상태 및 영업실적 요약 (연결재무제표 기준)

(단위 : 백만원)

구 분	제14기	제13기	증감
자 산 총 계	10,679,773	8,900,345	1,779,428
부 채 총 계	8,918,412	7,189,694	1,728,718
자 본 총 계	1,761,361	1,710,651	50,710
영 업 수 익	846,364	847,117	(753)
영 업 이 익	160,394	189,895	(29,501)
당 기 순 이 익	116,252	134,853	(18,601)

나. 주요 경영지표

(단위 : %)

구 분	제14기	제13기	증감
조정자기자본비율	16.17	20.12	(3.95)
유동성비율	139.15	178.72	(39.57)
연체채권비율	8.27	3.75	4.52
대손충당금적립비율	110.20	111.67	(1.47)

다. 재무상태 (연결재무제표 기준)

(단위 : 백만원)

구분	제14기	제13기	증감
현금및예치금	17,564	48,012	(30,448)
당기손익인식금융자산	1,322,618	1,160,458	162,160
관계기업투자지분	903,995	804,082	99,913
대출채권	5,637,881	4,428,486	1,209,395

할부금융자산	565,662	467,622	98,040
리스자산	2,052,328	1,828,873	223,455
유형자산	8,489	9,007	(518)
무형자산	3,035	3,002	33
이연법인세자산	44,820	29,278	15,542
기타자산	123,381	121,525	1,856
자 산 총 계	10,679,773	8,900,344	1,779,429
당기손익인식금융부채	554	3,192	(2,638)
차입금	680,122	378,889	301,233
회사채	7,487,979	6,052,439	1,435,540
기타부채	749,757	755,174	(5,417)
부 채 총 계	8,918,412	7,189,694	1,728,718
자본금	286,000	281,000	5,000
신종자본증권	149,386	174,237	(24,851)
자본잉여금	681,832	636,856	44,976
자본조정	-31,727	-31,397	(330)
이익잉여금	675,870	649,955	25,915
자 본 총 계	1,761,361	1,710,651	50,710
영업수익	846,364	847,117	(753)
영업이익	160,394	189,895	(29,501)
당기순이익	116,252	134,853	(18,601)

라. 부문별 주요 영업수익 (연결재무제표 기준)

(단위 : 백만원,%)

구 분	제14기		제13기		증감
	금액	구성비	금액	구성비	금액
현금및예치금이자	1,501	0.30	8,272	1.6	(6,771)
할부금융이자	45,739	9.06	37,041	7.14	8,698
대출금이자	406,946	80.57	422,116	81.4	(15,170)
금융리스이자	50,868	10.07	51,105	9.86	(237)
이 자 수 익	505,055	100	518,563	100	(13,508)
할부금융수수료수익	2,042	5.03	1,663	2.63	379
대출금수수료수익	35,185	86.66	58,564	92.6	(23,379)
리스수수료수익	3,375	8.31	3,017	4.77	358
수 수 료 수 익	40,602	100	63,243	100	(22,641)
운용리스료수익	39,658	16.24	24,801	12.03	14,857
리스자산해지및처분이익	5,500	2.25	5,144	2.5	356
기타리스수익	199,101	81.51	176,225	85.48	22,876

리 스 수 익	244,259	100	206,171	100	38,088

4. 유동성 및 자금조달과 지출

가. 유동성 위험관리

[유동성 비율]

(단위:백만원, %)

구분	제 16 기	제 15 기	제 14 기
원화유동성 자산(A)	57,847	112,361	11,411
원화유동성 부채(B)	4,636	14,019	5,330
원화유동성 비율(A/B)	1,248	801	214

※ 별도재무상태표 기준 원화유동성비율(금융지주회사감독규정 제25조 및 시행세칙 별표)
= (잔존만기 1개월이내 유동성 자산)/(잔존만기 1개월이내 유동성 부채)×100, 백만원 미만 절사

당사의 유동성자산은 주로 예금 및 예치금, 미수금 및 미수수익 등으로 구성되고 유동성부채는 사채, 미지급금 등으로 구성됩니다.

당사는 관련 법령에 따라 유동성 비율 100% 이상을 유지하고 있습니다.

상기 이외의 별도기준 유동성위험관리의 내용은 본 사업보고서 Ⅲ.재무에 관한 사항의 5. 재무제표 주석 "위험관리"의 내용을 참조하십시오.

또한 연결기준 유동성위험관리의 내용은 본 사업보고서 Ⅲ.재무에 관한 사항의 3. 연결재무제표 주석 "41-5 유동성위험관리"의 내용을 참조하십시오.

나. 자금조달 및 운용

(1) 연결기준

(단위: 백만원,%)

구분		당기	구성비	전기	구성비
조달	보험계약부채	23,793,170	17.6	24,376,778	21.1
	예수부채	16,262,461	12.0	13,315,506	11.5
	차입부채	51,613,068	38.1	39,593,697	34.3
	기타부채	32,528,077	24.0	27,362,230	23.7
	자본총계	11,261,208	8.3	10,930,036	9.5
	합계	135,457,984	100.0	115,578,247	100.0
운용	현금 및 예치금	9,292,380	6.9	4,999,589	4.3
	대출채권	97,027,993	71.6	85,332,185	73.8
	금융자산	19,081,074	14.1	16,719,736	14.5
	기타자산	10,056,537	7.4	8,526,737	7.4
	합계	135,457,984	100.0	115,578,247	100.0

(2) 별도기준

(단위: 백만원)

구분		당기	구성비	전기	구성비
조달	보험계약부채	-	-	-	-
	예수부채	-	-	-	-
	차입부채	1,705,136	32.1	1,476,048	28.2
	기타부채	156,225	2.9	90,881	1.7
	자본총계	3,449,719	65.0	3,673,545	70.1
	합계	5,311,080	100.0	5,240,474	100.0
운용	현금 및 예치금	261,325	4.9	277,177	5.3
	대출채권	-	-	-	-
	금융자산	622,017	11.7	594,275	11.3
	기타자산	4,427,738	83.4	4,369,022	83.4
	합계	5,311,080	100.0	5,240,474	100.0

(3) 차입부채 발행 현황

- 연결재무제표 기준

당기말 및 전기말 현재 차입부채의 내역은 다음과 같습니다.

(단위 : 백만원)

구 분	이자율(%)	장부금액	
		당기말	전기말
차입금			
콜머니	2.60~2.90	690,000	-
기업어음	2.32~4.15	5,675,300	4,203,850
환매조건부채권매도	2.40~4.09	21,714,879	19,004,398
증금차입금	3.09~3.45	486,524	435,541
기타차입금	2.82~9.00	4,244,813	943,617
전환우선주	4.00~4.50	613,000	-
소 계		33,424,516	24,587,406
사채			
일반사채	2.59~3.95	3,140,205	3,168,806
전자단기사채	2.34~6.04	12,672,000	9,695,100
후순위사채	3.40~5.40	2,397,120	2,160,000
사채할인발행차금	-	(20,773)	(17,615)
소 계		18,188,552	15,006,291
합 계		51,613,068	39,593,697

- 별도재무제표 기준
당기말 및 전기말 현재 차입부채의 내역은 다음과 같습니다.

<당기말> (단위 : 백만원)

구 분	발행일	만기일	이자율(%)	금 액	비 고
차입금					
CP	2025.03.28	2026.03.18	2.96	250,000	만기일시상환
소 계				250,000	
사채					
전자단기사채	2025.11.14	2026.02.13	3.11	125,000	만기일시상환
전자단기사채	2025.11.14	2026.02.13	3.11	100,000	만기일시상환
제13-2회 무보증사채	2021.12.07	2026.12.07	2.64	70,000	만기일시상환
제14-2회 무보증사채	2022.07.25	2027.07.23	4.91	22,000	만기일시상환
제16-1회 무보증사채	2024.03.26	2026.03.26	4.05	200,000	만기일시상환
제16-2회 무보증사채	2024.03.26	2027.03.26	4.10	50,000	만기일시상환
제17-1회 무보증사채	2024.05.29	2026.11.27	3.96	170,000	만기일시상환
제17-2회 무보증사채	2024.05.29	2027.05.28	3.94	30,000	만기일시상환
제18-2회 무보증사채	2024.09.24	2027.09.24	3.48	100,000	만기일시상환
제19-1회 무보증사채	2025.05.27	2026.05.27	2.71	80,000	만기일시상환
제19-2회 무보증사채	2025.05.27	2027.05.27	2.80	200,000	만기일시상환
제20-1회 무보증사채	2025.08.04	2027.08.04	2.80	140,000	만기일시상환
제20-2회 무보증사채	2025.08.04	2028.08.04	2.90	170,000	만기일시상환
사채할인발행차금				(1,864)	
소 계				1,455,136	
합 계				1,705,136	

<전기말> (단위 : 백만원)

구 분	발행일	만기일	이자율(%)	금 액	비 고
차입금					
CP	2024.03.29	2025.03.28	3.87	250,000	만기일시상환
소 계				250,000	
사채					
전자단기사채	2024.11.29	2025.02.28	3.63	125,000	만기일시상환
제13-2회 무보증사채	2021.12.07	2026.12.07	2.64	70,000	만기일시상환
제14-1회 무보증사채	2022.07.25	2025.07.25	4.75	228,000	만기일시상환
제14-2회 무보증사채	2022.07.25	2027.07.23	4.91	22,000	만기일시상환
제15-3회 무보증사채	2022.10.07	2025.10.02	6.18	34,000	만기일시상환

제16-1회 무보증사채	2024.03.26	2026.03.26	4.05	200,000	만기일시상환
제16-2회 무보증사채	2024.03.26	2027.03.26	4.10	50,000	만기일시상환
제17-1회 무보증사채	2024.05.29	2026.11.27	3.96	170,000	만기일시상환
제17-2회 무보증사채	2024.05.29	2027.05.28	3.94	30,000	만기일시상환
제18-1회 무보증사채	2024.09.24	2025.09.24	3.52	199,000	만기일시상환
제18-2회 무보증사채	2024.09.24	2027.09.24	3.48	100,000	만기일시상환
사채할인발행차금				(1,952)	
소 계				1,226,048	
합 계				1,476,048	

5. 부외거래

본 보고서의 연결재무제표 주석 및 "XI. 그 밖에 투자자 보호를 위하여 필요한 사항 / 2. 우발채무 등" 을 참조하시기 바랍니다

6. 그 밖에 투자의사결정에 필요한 사항

가. 중요한 회계정책 및 추정에 관한 사항
본 보고서의 재무제표 주석 "중요한 회계적 판단, 추정 및 가정"을 참조하여 주시기 바랍니다
.

나. 법규상의 규제에 관한 사항
당사는 보험지주회사로서 금융지주회사법 적용을 받고 있습니다. 금융지주회사는 주식의 소유를 통하여 금융업을 영위하는 회사 등을 법령에서 정하는 기준에 의하여 지배하는 것을 주된 사업으로 하는 회사입니다. 금융지주회사는 자회사등에 대한 경영관리에 관한 업무와 그에 부수하는 업무를 수행해야 하며, 자회사등의 소유제한, 재무건전성 및 출자, 그룹내 고객정보의 공유 등에 규제를 받고 있습니다. 금융지주회사를 포함한 금융회사의 지배구조에 관한 규율을 강화하기 위하여 「금융회사의 지배구조에 관한 법률」이 제정되어 2016년 8월 1일자로 시행되었습니다.

메리츠화재는 보험업을 주요사업으로 영위하는 보험회사로서 “손해보험업”의 경우는 보험업법, “수익증권 판매 등 영업행위와 자산운용”에 관해서는 자본시장과 금융투자업에 관한 법률의 규제를 받고 있습니다.

메리츠증권은 2009년 2월 4일 시행된 '자본시장과 금융투자업에 관한 법률'(이하 자본시장법)에 의거 투자자보호 제도를 개선하고 정보교류차단 장치를 엄격하게 적용하여 고객과의 이해상충 발생여지를 통제하고 있습니다.
메리츠증권에 적용되는 규제법령으로는 발행 및 유통부문에서의 자본시장법・민법・상법 등이, 과세측면에서는 법인세법・소득세법・조세특례제한법 등이, 기타 부문으로는 주식회사의 외부감사에 관한 법률・독점규제 및 공정거래에 관한 법률・금융실명거래 및 비밀보장에 관한 법률 등이 있습니다.

한편, 2011년 3월 28일부로 메리츠금융그룹의 금융지주사 전환이 이루어져 일부의 부문에서 금융지주회사법에도 적용을 받고 있습니다.

메리츠캐피탈은 여신전문금융업법의 적용을 받고 있습니다.
여신전문금융업법은 여신전문금융회사의 허가 또는 등록을 강제하며, 여신전문금융회사의 영위사업 및 자본적정성, 유동성, 출자 등에 대한 제한 규정을 두고 있습니다.또한, 여신전문금융업법은 시설대여업 및 연불판매업과 관련된 거래를 규정하여, 대여시설 이용자에게 리스를 제공하거나 연불 판매 조건으로 판매하기 위한 특정 물건을 인수하거나 리스할 수 있습니다.

다. 파생상품에 관한 사항
본 보고서 'Ⅱ.사업의 내용 3. 파생상품거래 현황' 및 연결주석을 참조하여 주시기 바랍니다.

라. 위험관리 정책에 관한 사항
메리츠금융그룹은 보험지주회사의 특수성을 고려하여 각 사업분야별로 발생할 수 있는 다양한 리스크를 관리하며, 주요 대상은 신용, 금리, 시장, 유동성, 보험 및 운영리스크입니다. 이러한 리스크는 지주회사에서 정한 리스크관리 기본방침에 따라 인식, 측정, 통제 및 보고됩니다.

(1) 그룹의 리스크철학
그룹의 리스크철학은 보편적인 리스크관리철학 및 메리츠금융그룹 리스크관리의 특성인 능동적이고 적극적인 리스크관리를 통하여 손실을 최소화하고자 하는 의지를 반영하여 “사전에 정한 위험한도 내에서 리스크, 수익, 자본의 균형을 고려한 선제적 리스크관리를 통해 그룹의 영속성과 안정성을 유지한다”로 규정하였습니다.

(2) 그룹의 리스크관리 원칙
메리츠금융그룹은 리스크관리업무에 대한 전 임직원의 책임 및 주인의식을 강화하고 선제적리스크관리를 실행원칙을 세우기 위해 그룹의 리스크관리 원칙을 아래와 같이 규정하고 준수하고 있습니다.

① 리스크관리에대한 주인의식을 가지고 단기업적 위주의 사업추진을 지양하며 장기적인 기업가치 증대를 지향한다
② 리스크관리 과정은 각 업무영역간 소통 및 투명성을 전제로 이루어져야 한다
③ 리스크의집중과 확대 가능성을 사전에 대비하고, 그룹내 전이를 방지한다
④ 리스크 관련 의사결정체계는 경영진이 리스크를 충분히 감안할 수 있도록 운영되어야 한다
⑤ 리스크관리조직은영업부문과 독립적으로 구성되고 운영되어야 한다
⑥ 성과관리체계는 비즈니스 의사결정 시 리스크가 명확히 고려되도록 운영한다

(3) 조직의 구성 및 운영 등
그룹의 리스크관리에 대한 기본정책 및 전략은 지주회사 이사회내의 그룹리스크관리위원회에서 수립됩니다. 지주회사의 그룹리스크관리최고책임자(GCRO)는 그룹리스크관리위원회를 보좌하고 각 자회사의 리스크관리 담당임원을 구성원으로 하는 그룹리스크협의회를 통하여 그룹 및 각 자회사의 리스크정책 및 전략을 협의합니다. 각 계열사는 각 사별 리스크 관련 위원회 및 리스크관리 전담조직을 통하여 그룹의 리스크 정책 및 전략을 이행하고, 자회사의 세부 리스크 정책 및 전략을 수립하여 시행합니다. 지주회사의 리스크관리팀은 지주회사의 리스크관리 담당임원을 보좌하여 일상적인 리스크관리 및 감독업무를 수행합니다.

메리츠금융그룹은 그룹의 리스크를 적정 수준으로 관리하기 위하여 계층적인 한도관리체계를 운영하고 있습니다. 그룹리스크관리위원회는 그룹 및 자회사 별로 부담 가능한 리스크 한도를 설정하고, 각 계열사는 업종의 특수성에 입각하여 리스크유형별,부서별 세부 리스크 한도를 설정하여 관리합니다.

V. 회계감사인의 감사의견 등

1. 외부감사에 관한 사항

가. 회계감사인의 명칭 및 감사의견

사업연도	구분	감사인	감사의견	의견변형사유	계속기업 관련 중요한 불확실성	강조사항	핵심감사사항
제16기 (당기)	감사보고서	한영회계법인	적정의견	해당사항 없음	해당사항 없음	해당사항 없음	해당사항 없음
	연결감사 보고서	한영회계법인	적정의견	해당사항 없음	해당사항 없음	해당사항 없음	- 보험계약부채 평가에 적용된 가정 중 위험률
제15기 (전기)	감사보고서	한영회계법인	적정의견	해당사항 없음	해당사항 없음	해당사항 없음	해당사항 없음
	연결감사 보고서	한영회계법인	적정의견	해당사항 없음	해당사항 없음	해당사항 없음	- 보험계약부채 평가에 적용된 가정 중 위험률
제14기 (전전기)	감사보고서	한영회계법인	적정의견	해당사항 없음	해당사항 없음	해당사항 없음	해당사항 없음
	연결감사 보고서	한영회계법인	적정의견	해당사항 없음	해당사항 없음	감사의견에는 영향을 미치지 않는 사항으로서, 감사보고서의 이용자는 연결회사의 연결재무제표에 대한 주석 3에 주의를 기울여야 할 필요가 있습니다. 연결재무제표에 대한 주석 3에서 설명하는 바와 같이, 연결회사의 기업회계기준서 제1117호의 적용으로 인하여 비교표시 되는 2022년 12월 31일로 종료되는 보고기간의 연결재무제표가 재작성되었습니다.	- 보험계약부채 평가에 적용된 가정 중 위험률

나. 감사용역 체결 현황

(단위 : 백만원, 시간)

사업연도	감사인	내 용	감사계약내역		실제수행내역	
			보수	시간	보수	시간
제16기 (당기)	한영회계법인	분 ·반기재무제표 검토 및 개별 ·연결재무제표등에 대한 감사, 내부회계관리제도 감사	290백만원	2,900	290백만원	3,217
제15기 (전기)	한영회계법인	분 ·반기재무제표 검토 및 개별 ·연결재무제표등에 대한 감사, 내부회계관리제도 감사	290백만원	2,900	290백만원	3,136
제14기 (전전기)	한영회계법인	분 ·반기재무제표 검토 및 개별 ·연결재무제표등에 대한 감사, 내부회계관리제도 감사	290백만원	2,900	255백만원	3,074

다. 회계감사인과의 비감사용역 계약체결 현황

사업연도	계약체결일	용역내용	용역수행기간	용역보수	비고
제16기(당기)	2025년 2월	세무용역	2025.02 - 2025.03	7백만원	-

제15기(전기)	2024년 2월	세무용역 2건	2024.02 - 2024.03 2024.02 - 2024.02	10백만원 8백만원	-
제14기(전전기)	2023년 2월	세무용역 2건	2023.02 - 2023.03 2023.02 - 2023.05	7백만원 50백만원	-

라. 회계감사인의 네트워크 회계법인과의 비감사용역 계약체결 현황

사업연도	네트워크 회계법인명	계약체결일	용역내용	용역수행기간	용역보수	비고
제16기(당기)	-	-	-	-	-	-
	-	-	-	-	-	-
제15기(전기)	-	-	-	-	-	-
	-	-	-	-	-	-
제14기(전전기)	-	-	-	-	-	-
	-	-	-	-	-	-

마. 재무제표 중 이해관계자의 판단에 상당한 영향을 미칠 수 있는 사항에 대해내부감사기구가 회계감사인과 논의한 결과

구분	일자	참석자	방식	주요 논의 내용
1	2025.03.04	감사위원 3명 한영회계법인 2명 (담당 파트너외 1명)	대면회의	제15기 외부감사 결과 및 핵심감사항목
2	2025.05.08	감사위원 3명 한영회계법인 2명 (담당 파트너외 1명)	대면회의	제16기 감사계획 및 1분기 검토 결과
3	2025.08.12	감사위원 3명 한영회계법인 2명 (담당 파트너외 1명)	대면회의	제16기 반기 검토 결과
4	2025.11.13	감사위원 3명 한영회계법인 2명 (담당 파트너외 1명)	대면회의	제16기 3분기 검토 결과 및 핵심감사항목
5	2026.03.04	감사위원 3명 한영회계법인 1명 (담당 파트너)	대면회의	제16기 외부감사 결과 및 핵심감사항목

바. 종속회사 중 회계감사인으로부터 적정의견 이외의 감사의견을 받은 회사가있는지 여부

- 해당사항 없음

사. 조정협의회 주요 협의내용

- 해당사항 없음

아. 전・당기 재무제표 불일치에 대한 세부정보

- 해당사항 없음

자. 회계 감사인의 변경

(1) 회계감사인 변경 사유

변경 사업연도	회사명	변경전 감사인	변경후 감사인	변경사유
2023년	메리츠금융지주	삼정회계법인	한영회계법인	지정감사기간 종료로 인한 감사인 변경

(2) 종속회사가 회계감사인을 변경하거나 신규로 선임한 경우 그 사유

변경 사업연도	회사명	변경전 감사인	변경후 감사인	변경사유
2023년	메리츠화재	삼정회계법인	한영회계법인	지정감사기간 종료로 인한 감사인 변경
2023년	메리츠증권	삼정회계법인	한영회계법인	지정감사기간 종료로 인한 감사인 변경
2023년	메리츠대체투자운용	삼정회계법인	한영회계법인	지정감사기간 종료로 인한 감사인 변경
2023년	메리츠캐피탈	삼정회계법인	한영회계법인	지정감사기간 종료로 인한 감사인 변경

2. 내부통제에 관한 사항

가. 내부회계관리제도

(1) 경영진의 내부회계 관리제도 효과성 평가 결과

사업연도	구분	운영실태 보고서 보고일자	평가 결론	중요한 취약점	시정조치 계획 등
제16기 (당기)	내부회계 관리제도	2026년 03월 04일	중요성의 관점에서 효과적으로 설계되어 운영되고 있다고 판단	해당사항 없음	해당사항 없음
	연결내부회계 관리제도	2026년 03월 04일	중요성의 관점에서 효과적으로 설계되어 운영되고 있다고 판단	해당사항 없음	해당사항 없음
제15기 (전기)	내부회계 관리제도	2025년 03월 04일	중요성의 관점에서 효과적으로 설계되어 운영되고 있다고 판단	해당사항 없음	해당사항 없음
	연결내부회계 관리제도	2025년 03월 04일	중요성의 관점에서 효과적으로 설계되어 운영되고 있다고 판단	해당사항 없음	해당사항 없음
제14기 (전전기)	내부회계 관리제도	2024년 02월 28일	중요성의 관점에서 효과적으로 설계되어 운영되고 있다고 판단	해당사항 없음	해당사항 없음
	연결내부회계 관리제도	2024년 02월 28일	중요성의 관점에서 효과적으로 설계되어 운영되고 있다고 판단	해당사항 없음	해당사항 없음

(2) 감사위원회의 내부회계관리제도 효과성 평가 결과

사업연도	구분	평가보고서 보고일자	평가 결론	중요한 취약점	시정조치 계획 등
제16기 (당기)	내부회계 관리제도	2026년 03월 04일	중요성의 관점에서 효과적으로 설계되어 운영되고 있다고 판단	해당사항 없음	해당사항 없음
	연결내부회계 관리제도	2026년 03월 04일	중요성의 관점에서 효과적으로 설계되어 운영되고 있다고 판단	해당사항 없음	해당사항 없음
제15기 (전기)	내부회계 관리제도	2025년 03월 04일	중요성의 관점에서 효과적으로 설계되어 운영되고 있다고 판단	해당사항 없음	해당사항 없음
	연결내부회계 관리제도	2025년 03월 04일	중요성의 관점에서 효과적으로 설계되어 운영되고 있다고 판단	해당사항 없음	해당사항 없음
제14기 (전전기)	내부회계 관리제도	2024년 02월 28일	중요성의 관점에서 효과적으로 설계되어 운영되고 있다고 판단	해당사항 없음	해당사항 없음
	연결내부회계 관리제도	2024년 02월 28일	중요성의 관점에서 효과적으로 설계되어 운영되고 있다고 판단	해당사항 없음	해당사항 없음

(3) 회계감사인의 내부회계관리제도 감사의견(검토결론)

사업연도	구분	감사인	유형 (감사/검토)	감사의견 또는 검토결론	지적사항	회사의 대응조치
제16 기 (당기)	내부회계 관리제도	한영회계법인	감사	적정의견	해당사항 없음	해당사항 없음
	연결내부회계 관리제도	한영회계법인	감사	적정의견	해당사항 없음	해당사항 없음

제15 기 (전기)	내부회계 관리제도	한영회계법인	감사	적정의견	해당사항 없음	해당사항 없음
	연결내부회계 관리제도	한영회계법인	감사	적정의견	해당사항 없음	해당사항 없음
제14 기 (전전기)	내부회계 관리제도	한영회계법인	감사	적정의견	해당사항 없음	해당사항 없음
	연결내부회계 관리제도	한영회계법인	감사	적정의견	해당사항 없음	해당사항 없음

나. 내부회계관리·운영조직

(1) 내부회계관리·운영조직 인력 및 공인회계사 보유현황

소속기관 또는 부서	총 원	내부회계담당인력의 공인회계사 자격증 보유비율			내부회계담당 인력의 평균경력월수
		내부회계 담당인력수(A)	공인회계사자격증 소지자수(B)	비율 (B/A*100)	
감사(위원회)	3	3	-	-	62
이사회	6	6	-	-	79
내부회계관리총괄	1	1	-	-	8
회계처리부서	4	4	2	50	92
자금운영부서	2	2	-	-	147
전산운영부서	2	2	-	-	146

(2) 회계담당자의 경력 및 교육실적

직책 (직위)	성명	회계담당자 등록여부	경력 (단위:년, 개월)		교육실적 (단위:시간)	
			근무연수	회계관련경력	당기	누적
내부회계관리자	서수동	-	8개월	8개월	1	1
회계담당임원	이동진	등록	7년 6개월	7년 6개월	1	12
회계담당직원	홍태희	등록	12년 9개월	25년 10개월	1	14

VI. 이사회 등 회사의 기관에 관한 사항

1. 이사회에 관한 사항

가. 이사회 구성 개요

공시서류 작성 기준일 현재 이사회는 총 6명의 이사로 구성하고 있으며, 사외이사 중심의 이사회 운영을 위해 독립성이 검증된 사외이사가 총 4명・과반수로 이사회에 참여하고 있습니다. 이사회 의장은 매년 이사회가 선임하며, 다른 이사 전원의 동의을 얻어 이상훈 사외이사를 이사회 의장에 선임하였습니다. 이 밖에도 이사회 내 위원회의 위원장은 모두 사외이사로 선임하여 구성하고 있습니다.

한편, 이사회는 이사회의 효율적인 운영과 신속한 의사결정 체계 확립을 위해 관련법령이 허용하는 범위 내에서 이사회 권한 중 일부를 이사회 내 산하 위원회로 위임하고 있으며, 금융관계법령 및 정관 규정에 따라 감사위원회 및 보수위원회, 리스크관리위원회, 임원후보추천위원회, 내부통제위원회 총 5개 위원회를 이사회 산하에 설치・운영 중에 있습니다.

나. 사외이사 및 그 변동현황

(단위 : 명)

이사의 수	사외이사 수	사외이사 변동현황		
		선임	해임	중도퇴임
6	4	0	0	0

다. 중요 의결사항 등

[기간 : 25.01.01~25.12.31]

회차	개최 일자	의안 내용		가결 여부	이사의 성명					
					이상훈[의장] (출석률:100%)	조정호 (출석률:100%)	김용범 (출석률:100%)	안동현 (출석률:100%)	조홍희 (출석률:100%)	김명애 (출석률:100%)
					찬반여부					
제16기 정기1회	25.02.06	결의	1. 제15기 재무제표 및 영업보고서 승인의 건	가결	찬성	찬성	찬성	찬성	찬성	찬성
			2. CY2024 이사회 및 이사회내 위원회 운영계획 수립의 건	가결	찬성	찬성	찬성	찬성	찬성	찬성
			3. 책무구조도 개정(안) 승인의 건	가결	찬성	찬성	찬성	찬성	찬성	찬성
		보고	1. CY2024 이사회 및 이사회내위원회 평가결과 보고	-	보고	보고	보고	보고	보고	보고
			2. CY2024 4분기 고객정보의 제공・이용에 관한 현황 및 업무 처리의 적정성 점검 결과 보고	-	보고	보고	보고	보고	보고	보고
			3. 이사회내 위원회 개최현황 보고	-	보고	보고	보고	보고	보고	보고
			4. 업무집행책임자 선임 보고	-	보고	보고	보고	보고	보고	보고
			5. CY2024 기업가치제고 계획 이행현황 보고	-	보고	보고	보고	보고	보고	보고
제16기 임시1회	25.03.04	결의	1. 정관 개정(안) 승인의 건	가결	찬성	찬성	찬성	찬성	찬성	찬성
			2. 제15기 정기주주총회 개최의 건	가결	찬성	찬성	찬성	찬성	찬성	찬성
			3. 자기주식 보고서 승인의 건	가결	찬성	찬성	찬성	찬성	찬성	찬성
			4. 지급보증한도 변경의 건	가결	찬성	찬성	찬성	찬성	찬성	찬성
		보고	1. CY2024 내부회계관리제도 운영실태보고	-	보고	보고	보고	보고	보고	보고

			2. CY2024 내부통제 체계 운영(자금세탁방지업무 포함)에 대한 실태점검 결과 보고	-	보고	보고	보고	보고	보고	보고
			3. CY2024 내부회계관리제도 운영실태 평가보고	-	보고	보고	보고	보고	보고	보고
			4. CY2024 자금세탁방지업무 운영실태 평가 보고	-	보고	보고	보고	보고	보고	보고
			5. CY2024 감사결과 보고	-	보고	보고	보고	보고	보고	보고
제16기 임시2회	25.03.21	결의	1. 자기주식(이익) 소각의 건	가결	찬성	찬성	찬성	찬성	찬성	찬성
제16기 임시3회	25.03.26	결의	1. 이사회 의장 선임의 건	가결	찬성	찬성	찬성	찬성	찬성	찬성
			2. 내부통제위원회 설치 및 관련 내규 제·개정의 건	가결	찬성	찬성	찬성	찬성	찬성	찬성
			3. 책무구조도 변경의 건	가결	찬성	찬성	찬성	찬성	찬성	찬성
			4. 이사회 내 위원회 위원 선임의 건	가결	찬성	찬성	찬성	찬성	찬성	찬성
			5. 이사 보수 결정의 건	가결	찬성	찬성	찬성	찬성	찬성	찬성
			6. 자기주식 취득의 건	가결	찬성	찬성	찬성	찬성	찬성	찬성
			7. 자회사(증권) 신종자본증권 인수의 건	가결	찬성	찬성	찬성	찬성	찬성	찬성
제16기 임시4회	25.03.28	결의	1. 자기주식취득 신탁계약 해지의 건	가결	찬성	찬성	찬성	찬성	찬성	찬성
			2. 자기주식(이익) 소각의 건	가결	찬성	찬성	찬성	찬성	찬성	찬성
제16기 정기2회	25.05.08	결의	1. 주요업무집행책임자 선임의 건	가결	찬성	찬성	찬성	찬성	찬성	찬성
			2. 책무구조도 개정(안) 승인의 건	가결	찬성	찬성	찬성	찬성	찬성	찬성
			3. 자금세탁방지업무규정 및 관련 내규 개정의 건	가결	찬성	찬성	찬성	찬성	찬성	찬성
			4. CY2025 기업가치 제고 계획 승인의 건	가결	찬성	찬성	찬성	찬성	찬성	찬성
		보고	1. CY2025 1분기 경영현황 보고	-	보고	보고	보고	보고	보고	보고
			2. CY2025 1분기 고객정보의 제공・이용에 관한 현황 및 업무 처리의 적정성 점검 결과 보고	-	보고	보고	보고	보고	보고	보고
			3. 이사회내 위원회 개최현황 보고	-	보고	보고	보고	보고	보고	보고
			4. 그룹 ESG 경영현황 보고	-	보고	보고	보고	보고	보고	보고
제16기 임시5회	25.06.12	결의	1. 자회사(증권) 유상증자 출자 승인의 건	가결	찬성	찬성	찬성	찬성	찬성	찬성
			2. 손자회사 편입의 건	가결	찬성	찬성	찬성	찬성	찬성	찬성
제16기 임시6회	25.07.18	결의	1. 책무구조도 개정(안) 승인의 건	가결	찬성	찬성	찬성	찬성	찬성	찬성
제16기 정기3회	25.08.12	결의	1. 주요 규정 개정(안) 승인의 건	가결	찬성	찬성	찬성	찬성	찬성	찬성
			2. 단기자금 발행한도 증액의 건	가결	찬성	찬성	찬성	찬성	찬성	찬성
		보고	1. CY2025 2분기 경영현황 보고	-	보고	보고	보고	보고	보고	보고
			2. CY2025 2분기 기업가치제고계획 및 이행현황 보고	-	보고	보고	보고	보고	보고	보고
			3. CY2025 2분기 고객정보의 제공·이용에 관한 현황 및 업무처리의 적정성 점검 결과 보고	-	보고	보고	보고	보고	보고	보고
			4. 이사회내 위원회 개최현황 보고	-	보고	보고	보고	보고	보고	보고
제16기 임시7회	25.08.20	결의	1. 자기주식취득 신탁계약 해지의 건	가결	찬성	찬성	찬성	찬성	찬성	찬성
			2. 자기주식(이익)소각의 건	가결	찬성	찬성	찬성	찬성	찬성	찬성
			3. 자기주식취득 신탁계약 체결의 건.	가결	찬성	찬성	찬성	찬성	찬성	찬성
제16기 정기4회	25.11.13	결의	1. 중기 주주환원 정책 승인의 건	가결	찬성	찬성	찬성	찬성	찬성	찬성
		보고	1. CY2025 3분기 경영현황 보고	-	보고	보고	보고	보고	보고	보고
			2. CY2025 3분기 고객정보의 제공·이용에 관한 현황 및 업무처리의 적정성 점검 결과 보고	-	보고	보고	보고	보고	보고	보고
			3. 이사회내 위원회 개최현황 보고	-	보고	보고	보고	보고	보고	보고
제16기 임시8회	25.11.25	결의	1. 지주 Put Option 계약의 건	가결	찬성	찬성	찬성	찬성	찬성	찬성
			2. 지주 지급보증한도 변경의 건	가결	찬성	찬성	찬성	찬성	찬성	찬성
제16기 임시9회	25.12.26	결의	1. CY2026 경영계획 및 예산(안) 승인의 건	가결	찬성	찬성	찬성	찬성	찬성	찬성
			2. CY2026 이사 등과 회사 간의 거래 승인의 건	가결	찬성	찬성	찬성	찬성	찬성	찬성
			3. CY2026 회사채 발행한도 설정의 건	가결	찬성	찬성	찬성	찬성	찬성	찬성
			4. CY2026 신종자본증권 발행한도 설정의 건	가결	찬성	찬성	찬성	찬성 주2)	찬성	찬성
			5. 최고경영자 경영승계 계획 적정성 점검의 건	가결	찬성	찬성	찬성	찬성	찬성	찬성
			6. 주요업무집행책임자 선임의 건	가결	찬성	찬성	찬성	찬성	찬성	찬성
			7. 책무구조도 개정(안) 승인의 건	가결	찬성	찬성	찬성	찬성	찬성	찬성
		보고	1. 사외이사 및 최고경영자 후보군 관리현황 보고	-	보고	보고	보고	보고	보고	보고

			2. 그룹 ESG 경영현황 보고	-	보고	보고	보고	보고	보고	보고

주1) 제16기 제5회 임시이사회 안건 外 기타 보고사항 : 조홍희 사외이사 요청 관련 그룹 비상상황 대응 현황 보고

주2) 안동현 사외이사 : 경영상 필요시 신종자본증권 발행한도는 금번 안건 외에도 증액 가능한 점 제언

라. 이사회내 위원회

구분	위원회명	구성	소속 이사명	설치목적 및 권한사항	비 고
①	보수위원회	사외이사 3명 상근이사 1명	김명애(위원장),이상훈 조홍희, 김용범	회사 및 경영진 등에 대한 성과평가 및 보수의 결정/관리	-
②	리스크관리위원회	사외이사 3명 상근이사 1명	조홍희(위원장), 안동현 김명애, 김용범	그룹 전체의 리스크관리 기본방향 수립 및 관리	-
③	임원후보추천위원회	사외이사 3명 상근이사 1명	이상훈(위원장), 안동현 김명애, 김용범	대표이사, 사외이사, 감사위원 후보자 추천 및 후보군 관리	-
④	내부통제위원회	사외이사 3명	김명애(위원장), 이상훈 조홍희	내부통제 기본방침 및 전략 수립	-

주) 감사위원회 관련 사항은 본 보고서의 'VI.2.감사제도에 관한 사항'을 참조하여 주시기 바랍니다.

(1) 보수위원회의 활동내역

[기간 : 25.01.01~25.12.31]

회차	개최일자	의안내용		가결 여부	이사의 성명			
					김명애[위원장] (출석률:100%)	조홍희 (출석률:100%)	이상훈 (출석률:100%)	김용범 (출석률:100%)
					찬반여부			
2025-1	25.02.06	결의	1. CY2024 성과보수(안) 및 보수체계 운용의 적정성 평가 승인의 건	가결	찬성	찬성	찬성	제한(*)
			2. 임원보수지급규정 개정의 건	가결	찬성	찬성	찬성	찬성
2025-2	25.03.04	결의	1. CY2024 연차보수평가 및 보수체계 연차보고서 승인의 건	가결	찬성	찬성	찬성	제한(*)
			2. CY2025 이사 보수한도 설정의 건	가결	찬성	찬성	찬성	찬성
			3. CY2025 회사 및 CEO 성과평가(안) 승인의 건	가결	찬성	찬성	찬성	제한(*)
2025-3	25.03.26	결의	1. 보수위원회 위원장 선임의 건	가결	찬성	찬성	찬성	찬성
2025-4	25.05.08	결의	1. CY2025 회사 경영진 성과보수 지급기준 수립의 건	가결	찬성	찬성	찬성	제한(*)
2025-5	25.06.12	결의	1. 임원보수지급규정 개정의 건	가결	찬성	찬성	찬성	찬성
2025-6	25.12.26	결의	1. CY2025 회사 및 CEO 성과평가 결과(안) 승인의 건	가결	찬성	찬성	찬성	제한(*)

(*) 성과 보수 관련 이해 관계에 따른 의결권 제한 사항 안건은 의결권을 행사하지 아니함

(2) 리스크관리위원회의 활동내역

[기간 : 25.01.01~25.12.31]

회차	개최일자	의안내용		가결 여부	이사의 성명			
					조홍희[위원장] (출석률:100%)	안동현 (출석률:100%)	김명애 (출석률:100%)	김용범 (출석률:100%)
					찬반여부			
2025-01	25.03.04	보고	1. 그룹의 리스크상태 및 한도관리 현황('24.12월)	-	보고	보고	보고	보고
			2. 그룹 통합 위기상황분석 및 유동성 관리현황('24.12월)					
			3. 그룹리스크협의회 및 계열사 리스크관리위원회 결의사항					
2025-02	25.03.26	결의	1. 그룹리스크관리위원회 위원장 선임의 건	가결	찬성	찬성	찬성	찬성
2025-03	25.05.08	보고	1. 그룹의 리스크상태 및 한도관리 현황('25.3월)	-	보고	보고	보고	보고

			2. 그룹리스크협의회 및 계열사 리스크관리위원회 결의사항					
2025-04	25.07.15	결의	1. 그룹 대규모 투자 사전심의 건	가결	찬성	찬성	찬성	찬성
2025-05	25.08.12	보고	1. 그룹의 리스크상태 및 한도관리 현황('25.6월)	-	보고	보고	보고	보고
			2. 그룹 통합 위기상황분석 및 유동성 관리현황('25.6월)					
			3. 그룹리스크협의회 및 계열사 리스크관리위원회 결의사항					
2025-06	25.09.19	보고	1. SK이노베이션 자회사 나래에너지서비스 발행 CPS 인수관련 투자의 건	-	보고	보고	보고	보고
			2. SK이노베이션 자회사 여주에너지서비스 발행 CPS 인수관련 투자의 건					
2025-07	25.11.13	보고	1. 그룹의 리스크상태 및 한도관리 현황('25.9월)	-	보고	보고	보고	보고
			2. 그룹리스크협의회 및 계열사 리스크관리위원회 결의사항					
2025-08	25.11.25	결의	1. 지주 Put Option 계약의 건(증권 전환우선주 발행 관련)	가결	찬성	찬성	찬성	찬성
2025-09	25.12.26	결의	1. CY2026 그룹 및 계열사 리스크 허용한도 설정의 건	가결	찬성	찬성	찬성	찬성
			2. CY2026 그룹 및 계열사 비청산 장외파생상품 개시증거금 면제한도 설정의 건	가결	찬성	찬성	찬성	찬성
		보고	1. 그룹리스크협의회 및 계열사 리스크관리위원회 결의사항	-	보고	보고	보고	보고

(3) 임원후보추천위원회의 활동내역

[기간 : 25.01.01~25.12.31]

회차	개최일자	의안내용		가결 여부	이사의 성명			
					이상훈[위원장]	안동현	김명애	김용범
					(출석률:100%)	(출석률:100%)	(출석률:100%)	(출석률:100%)
					찬반여부			
2025-01	25.02.06	결의	1. 사외이사 후보군(Short List) 승인의 건	가결	찬성	찬성	찬성	찬성
		보고	1. CY2024 사외이사 평가 결과 보고	-	보고	보고	보고	보고
2025-02	25.03.04	결의	1. 사외이사 후보 추천의 건	가결	찬성	찬성	제한(*)	찬성
2025-03	25.03.26	결의	1. 임원후보추천위원회 위원장 선임의 건	가결	찬성	찬성	찬성	찬성
2025-04	25.12.26	결의	1. 최고경영자 경영승계 계획 적정성 점검 심의의 건	가결	찬성	찬성	찬성	찬성
			2, 최고경영자 후보군 승인의 건	가결	찬성	찬성	찬성	찬성
			3. 사외이사 후보군(Long List)승인의 건	가결	찬성	찬성	찬성	찬성
		보고	1. CY2025 업무추진 현황 보고	-	보고	보고	보고	보고

(*) 상기 안건 중 자신을 임원 후보로 추천하는 의결 안건에 대해서는 위원회의 규정에 따라 의결권 행사가 제한됨

(4) 내부통제위원회의 활동내역

[기간 : 25.01.01~25.12.31]

회차	개최일자	의안내용		가결 여부	이사의 성명		
					김명애[위원장]	이상훈	조홍희
					(출석률:100%)	(출석률:100%)	(출석률:100%)
					찬반여부		
2025-01	25.03.26	결의	1. 내부통제위원회 위원장 선임의 건	가결	찬성	찬성	찬성
2025-02	25.05.08	결의	1. 지배구조내부규범 개정(안) 심의의 건	가결	찬성	찬성	찬성
2025-03	25.07.15	결의	1. 내부통제기본방침 및 전략 수립의 건	가결	찬성	찬성	찬성
			2. 내부통제협의회 운영지침 제정의 건	가결	찬성	찬성	찬성
2025-04	25.08.12	결의	1. 지배구조내부규범 개정(안) 심의의 건	가결	찬성	찬성	찬성
		보고	1. CY2025 상반기 내부통제 이행 결과 보고	-	보고	보고	보고

마. 이사의 독립성

당사는 금융회사 지배구조에 관한 법률 등 관계법령 따른 임원의 소극적 자격요건 및당사 지배구조내부규범에서 정한 적극적 자격요건에 의거하여 이사를 선임합니다.

이사의 소극적 자격요건에는 사외이사 아닌 이사의 경우 금융관계법령에 따라 벌금형 이상을 선고받고 그 집행이 끝나지 않는 등 지배구조법 제5조에 해당하지 않아야하며, 사외이사의 경우는 최대주주 및 그의 특수관계인에 해당하지 않는 등 지배구조법 제5조 및 제6조의 결격요건에 해당하지 않아야 합니다.
이사의 적극적 자격요건으로는 사외이사 아닌 이사는 금융관련 분야에서의 실무경험을 통해 높은 식견을 갖춰야 하고, 사외이사는 금융, 경제, 경영, 법률, 회계, 소비자보호, 정보기술 등 회사의 금융업 영위와 관련된 분야에서 연구, 조사 또는 근무한 경력이 있는 자로서 사외이사 직무 수행에 필요한 전문지식이나 실무경험이 풍부해야 합니다.
당사는 이사 선임 시 상기 자격요건을 검증하여 이사로서 자격을 충족한 자를 이사로선임합니다. 공시서류작성기준일 현재 당사 재임 중인 이사 전원은 선임 시 이사의 자격요건을 그대로 충족하고 있습니다.
또한, 지배구조 건전성 유지에 역할이 큰 사외이사의 경우에는 외부자문기관을 포함한 내외부 추천경로를 통해 사외이사 후보군을 선정하여 관리하고 있으며, 임기만료 및 유고 시 당사 지배구조내부규범 등 내규에 따라 공정하고 투명하게 사외이사 후보추천 절차를 진행합니다.

이사 성명	사외이사 여부	임기(중임횟수)	추천인	활동분야	회사와의 거래	최대주주와, 주요주주와의 관계
김용범	X	2026년 개최되는 정기주주총회일까지(3회)	임원후보추천위원회	이사회 보수위원회 그룹리스크관리위임원후보 추천위원회	해당사항 없음	해당사항 없음
조정호	X	2027년 개최되는 정기주주총회일까지(4회)	이사회	이사회	해당사항 없음	최대주주 본인
이상훈	○	2026년 개최되는 정기주주총회일까지(2회)	임원후보추천위원회	이사회(의장) 감사위원회 보수위원회 임원후보추천위원회 내부통제위원회	해당사항 없음	해당사항 없음
안동현	○	2026년 개최되는 정기주주총회일까지(2회)	임원후보추천위원회	이사회 감사위원회 그룹리스크관리위원회 임원후보추천위원회	해당사항 없음	해당사항 없음
조홍희	○	2026년 개최되는 정기주주총회일까지(1회)	임원후보추천위원회	이사회 감사위원회 그룹리스크관리위원회 보수위원회 내부통제위원회	해당사항 없음	해당사항 없음
김명애	○	2027년 개최되는 정기주주총회일까지 (1회)	임원후보추천위원회	이사회 그룹리스크관리위원회 보수위원회 임원후보추천위원회 내부통제위원회	해당사항없음	해당사항 없음

주) 최대주주, 주요주주와의 관계는 법령상 허용된 겸직 또는 당사의 이사가 됨으로써 특수관계인에 해당하는 경우에는 제외하였음.

※ 사외이사 선출을 위한 임원후보추천위원회의 설치 및 구성 현황

사외이사 선출을 위한 별도의 위원회로 임원후보추천위원회가 관련법령 등에 의거 아래와 같이 설치·운영되고 있으며, 후보군 선정과 관련하여 그룹 상장사 사외이사 및 그룹 경영진 추천에 대한 사외이사 후보군, 독립성과 전문성이 검증된 사외이사 발굴을 위해 외부자문기관(서치펌)의 추천을 받는 등 금융, 경영, 재무회계 전문가 가다양하게 구성된 후보군이 사외이사 관리후보군으로 선정되어 관리되고 있습니다.

[임원후보추천위원회의 구성]

위원명	사외이사 여부	비 고
이상훈	O	-
안동현	O	-
김명애	O	-
김용범	X	-

[임원후보위원회 설치 및 운영 등]

설치요건 및 운영 등	충족여부	관련 법령 등
- 위원회 위원의 과반수는 사외이사로 구성한다	충 족 (사외이사 3/4 이상)	지배구조법 제16조
- 위원회의 대표는 사외이사로 한다	충 족	지배구조법 제16조
- 위원회는 3명 이상의 위원으로 구성한다.	충 족(4명)	지배구조법 제17조
- 위원회는 임원(사외이사, 대표이사, 감사위원에 한정한다)후보를 추천한다	충 족	지배구조법 제17조
- 주주총회 또는 이사회에서 임원을 선임하려는 경우 임원후보추천위원회의 추천을 받은 자 중에서 선임한다.	충 족	지배구조법 제17조

[사외이사 후보군 구성 현황(Long List)]
임원후보추천위원회에서 결의한 사외이사 후보군 분야별 구성은 다음과 같습니다 .

분 야	후보군 수 (명)	백분율
금융	4	12.1%
경영·경제	7	21.2%
회계·재무	11	33.3%
법률	5	15.2%
리스크	3	9.1%
IT	3	9.1%
합계	33	100.0%

* 감사위원회 구성 요건 목적으로 회계재무분야와 다른 전문분야가 중복되는 경우 회계재무분야로 반영하였음

추천 경로에 따른 후보군 구성은 다음과 같습니다.

추천경로		후보군 수	백분율
주주		-	-
외부자문기관		20	60.6%
그룹 임원		2	6.1%
상시후보군	회사 사외이사	1	3.0%
	주요자회사 사외이사	10	30.3%
합계		33	100.0%

[사외이사 후보 추천 절차]
임원후보추천위원회는 상시 후보군을 관리하고 있으며(Long List), 임원의 결원 또는공백이 예상되는 경우 위원회의 지원부서로부터 후보군을 보고 받아 법령상의 임원요건과 회사가 정한 자격기준을 검증하여 공정하고 투명한 절차에 따라 주주총회 및 이사회에서 선임할 임원 후보자를 최종 선정합니다.

※ 추천단계 (Long List후보군 → Short List후보군 → 추천)
위원회는 필요한 경우 주주 및 이해관계자, 외부자문기관 등 회사 외부로부터의 추천을 활용할 수 있으며, 임원 후보자 선정을 위한 위원회의 결의는 위원 과반수의 출석과 출석위원의 과반수로 하되, 감사위원 후보자의 경우는 위원 총수의 3분의 2 이상의 찬성이 요구됩니다.

임원후보추천위원회가 임원 후보자를 추천하는 경우 사외이사 및 감사위원은 주주총회 선임으로 후보 추천 절차가 종료됩니다.

바. 사외이사의 전문성

(1) 사외이사 지원 조직 현황

부서(팀)명	직원수(명)	직위(근속연수)	주요 활동내역
경영지원팀	10	부사장 1명 (7.5년) 부장 3명 (평균 8.3년) 차장 2명 (평균 7.8년) 과장 이하 4명 (평균 2.0년)	사외이사의 직무수행에 필요한 요청 사항에 대한 지원 사외이사에 대한 회사 정보제공 지원 및 교육 실시 이사회 등 회의 소집 및 운영을 위한 실무 지원 이사회 등 연간 운영계획 수립 및 평가 지원 그 밖에 사외이사 역할과 책임을 위해 필요한 업무 지원

(2) 사외이사 교육실시 현황 사외이사 교육실시 현황

교육일자	교육실시주체	참석 사외이사	불참시 사유	주요 교육내용
2022.12.23	내부교육	사외이사 전원	-	IFRS17(新보험회계제도) 설명
2023.03.08	법무법인 율촌	사외이사 전원	-	지주회사의 자회사 감독 및 내부통제 관련
2023.03.27	내부교육	김명애	-	신임 사외이사 교육
2023.12.29	내부교육	사외이사 전원	-	퇴직연금 시장의 이해와 현황
2023.12.29	EY한영	사외이사 전원	-	내부회계관리제도 규제환경 변화
2024.10.31	딜로이트안진	안동현, 김명애	-	책무구조도 제도 교육
2024.11.08	내부교육	사외이사 전원	-	책무구조도 제도 도입

2024.12.26	내부교육	사외이사 전원	-	유동화 상품의 이해
2024.12.26	EY한영	사외이사 전원	-	부정의 발생 원인과 통제 구축 방향성
2025.07.15	법무법인 지평	사외이사 전원	-	개정 상법 교육
2025.08.12	내부교육	사외이사 전원	-	IFRS17 하에서의 화재 손익인식 프로세스(손해율 중심)
2025.12.26	내부교육	사외이사 전원	-	금융사 적용 AI기술의 현수준과 추진과제
2025.12.26	EY한영	사외이사 전원	-	자금 사고 예방을 위한 내부통제

상기 집합교육 외에도 감사위원의 원활한 업무 수행 및 전문성 강화를 위해 관련 교육 및 경영정보 제공 등을 다음과 같이 지원하고 있음
- 금융 및 그룹 관련 주요 기사 스크랩 제공 (매일)
- 월간 그룹 경영현황 지표 및 실적 제공 (매월)

2. 감사제도에 관한 사항

가. 감사위원회 위원의 인적사항 및 사외이사 여부

성명	사외이사 여부	경력	회계・재무전문가 관련		
			해당 여부	전문가 유형	관련 경력
안동현	예	·뉴욕대 경영학(재무) 박사 ·고려대 경영대 조교수(2000~2001) ·서울대 경제학부 부교수,교수 (2003~2008) ·로얄뱅크오브스코틀랜드 퀀트전략 본부장 (2008~2009) ·자본시장연구원 원장 (2016~2018) ·現 서울대 경제학부 교수 (2009~) ·現 NH-Amundi자산운용 사외이사 (2024~)	예	회계·재무분야 학위 보유자 (2호 유형)	·고려대 경영학 석사 ·(미)뉴욕대 경영학(재무) 박사 ·노스캐롤라이나대학 키난-플래글러 경영대 조교수, 부교수 (1996~2004) ·고려대 경영대 조교수 (2000~2001) ·서울대 경제학부 부교수, 교수(2003~2008) ·서울대 경제학부 교수 (2009~현재)
이상훈	예	·서울 북부지법 판사(1990~1992) ·서울 고등법원 판사(1994~2005) ·전주지법 군산지원 지원장(2006~2007) ·사법연수원 교수(2007~2010) ·서울 중앙지법 부장판사(2010~2011) ·現 법무법인 삼우 대표변호사(2012~)	-	-	-
조홍희	예	·중부지방국세청 조사3국장(2007) ·서울지방국세청 조사4국장(2008) ·국세청 법인납세국장, 징세법무국장 (2009) ·서울지방국세청장(2010) ·現 법무법인 태평양 고문(2011~) ·現 SK케미칼 사외이사(2020~)	예	금융기관·정부·증권유관기관 등 경력 (4호 유형)	·국세청 법인세과(주무)서기관 (1996~1997) ·서울지방국세청 조사2국 조사 4과장(2002) ·국세청 법인세과장(2003) ·중부지방국세청 조사3국장(2007) ·서울지방국세청 조사4국장(2008) ·국세청 법인납세국장, 징세법무국장(2009)

※ 전문가유형 (상법 시행령 제37조 제2항 각 호 관련)
① 회계사(1호 유형)
- 기본자격 : 회계사인지 여부
- 근무기간 : 자격관련 업무에 5년 이상 종사하였는지 여부
② 회계·재무분야 학위보유자(2호 유형)
- 기본자격 : 회계·재무분야 관련 석사학위 이상 학위취득자인지 여부
- 근무기간 : 연구기관 또는 대학에서 회계 또는 재무 관련 분야의 연구원이나 조교수 이상으로 근무한 경력이 모두 5년 이상인지 여부
③ 상장회사 회계·재무분야 경력자(3호 유형)
- 기본자격 : 상장회사에서 회계·재무분야 관련 업무에 종사하였는지 여부
- 근무기간 : 임원으로 5년 또는 임직원으로 10년 이상인지 여부
④ 금융기관·정부·증권유관기관 등 경력자(4호 유형)
- 기본자격 : 금융기관·정부·증권유관기관 등에서 회계·재무관련 업무 또는 이에 대한 감독업무를 수행하였는지 여부
- 근무기간 : 합산하여 5년 이상인지 여부

나. 감사위원회 위원의 독립성

(1) 감사위원 선출기준 및 운영 현황

선출기준의 주요내용	충족여부	관련 법령 등
3명 이상의 이사로 구성	충족(3명)	지배구조법 제19조제1항
사외이사가 위원의 3분의 2 이상	충족(전원 사외이사)	지배구조법 제19조제2항
감사위원 후보는 임원후보추천위원회에서 추천하고, 이 경우 위원 총수의 3분의 2 이상의 찬성으로 의결	충족(3명)	지배구조법 제19조제4항
감사위원이 되는 사외이사 1명 이상에 대해 다른 이사와 분리하여 선임	충족	지배구조법 제19조제5항
위원 중 1명 이상은 회계 또는 재무전문가	충족(2명)	지배구조법 제19조제1항 후단
감사위원회의 대표는 사외이사	충족(안동현 사외이사)	지배구조법 제16조제4항
감사위원 선임 시 의결권 제한에 관한 사항	충족(위원 전원)	지배구조법 제19조제6항 및 제7항
기타 결격요건 - 최대주주의 특수관계인 - 주요주주 및 그의 배우자와 직계존비속 등	충족(결격요건 없음)	지배구조법 제6조

(2) 감사위원 선임배경 및 이해관계

성 명	선임배경	추천인	임기	연임여부 및 횟수	회사와의 관계	최대주주 또 주요주주와의 관계
안동현	회계재무 전문가로서 관계법령 및 임원후보추천위원회규정 등이 요구하는 임원의 자격요건을 모두 충족	임원후보 추천위원회	2024.3.22 ~2026년 정기주주총회일	재선임 (2회)	해당사항 없음	해당사항 없음
이상훈	법률 전문가로서 관계법령 및 임원후보추천위원회규정 등이 요구하는 임원의 자격요건을 모두 충족	임원후보 추천위원회	2024.3.22 ~2026년 정기주주총회일	재선임 (2회)	해당사항 없음	해당사항 없음
조홍희	세무 전문가로서 관계법령 및 임원후보추천위원회규정 등이 요구하는 임원의 자격요건을 모두충족	임원후보 추천위원회	2024.3.22 ~2026년 정기주주총회일	재선임 (1회)	해당사항 없음	해당사항 없음

다. 감사위원회의 활동

[기간 : 25.01.01~25.12.31]

회차	개최일자	의안내용		가결 여부	이사의 성명		
					안동현[위원장] (출석률:100%)	이상훈 (출석률:100%)	조홍희 (출석률:100%)
					찬반여부		
2025-1	2025.2.6	보고	1. CY2024 4분기 그룹 감사업무 보고	-	-	-	-
			2. CY2025 계열사 자체 감사계획 보고	-	-	-	-
			3. 외부감사인의 비감사용역 용역계약 보고	-	-	-	-
			4. 준법감시인의 CY2024 하반기 내부통제 활동 결과 및 CY2025 상반기 계획 보고	-	-	-	-
		부의	1. 감사보조기구 부서장 임면 동의의 건	가결	찬성	찬성	찬성

			2. CY2024 감사업무 결과 보고 승인의 건	가결	찬성	찬성	찬성
2025-2	2025.3.4	보고	1. 외부감사인의 제15기 감사결과 보고	-	-	-	-
			2. CY2024 내부회계관리제도 운영실태 보고	-	-	-	-
		부의	1. CY2024 내부회계관리제도 운영실태 평가결과 승인의 건	가결	찬성	찬성	찬성
			2. 제15기 감사보고서 승인의 건	가결	찬성	찬성	찬성
			3. CY2024 자금세탁방지업무 운영실태 및 내부통제시스템 평가 결과 승인의 건	가결	찬성	찬성	찬성
			4. 제15기 정기주주총회 의안 및 서류에 대한 조사결과 진술의견 승인의 건	가결	찬성	찬성	찬성
2025-3	2025.5.8	보고	1. CY2025 1분기 외부감사인 검토 보고	-	-	-	-
			2. CY2025 1분기 감사업무 결과 보고	-	-	-	-
		부의	1. CY2024 외부감사인 감사시간/보수/인력 평가의 건	가결	찬성	찬성	찬성
2025-4	2025.7.18	부의	1. 감사보조기구 부서장 임면 동의의 건	가결	찬성	찬성	찬성
2025-5	2025.8.12	보고	1. CY2025 상반기 외부감사인 검토 보고	-	-	-	-
			2. CY2025 2분기 감사업무 결과 보고	-	-	-	-
		부의	1. CY2026~2028 외부감사인 선정 절차 및 기준 승인의 건	가결	찬성	찬성	찬성
2025-6	2025.11.13	보고	1. CY2025 3분기 외부감사인 검토 보고	-	-	-	-
			2. CY2025 3분기 감사업무 결과 보고	-	-	-	-
		부의	3. CY2026~2028 외부감사인 우선협상대상자 선정의 건	가결	찬성	찬성	찬성
2025-7	2025.12.26	보고	1. CY2025 내부회계관리제도 운영 중간보고	-	-	-	-
		부의	1. CY2026 감사업무 추진계획 승인의 건	가결	찬성	찬성	찬성
			2. CY2026~2028 최소 감사보수/시간/인력 승인의 건	가결	찬성	찬성	찬성

라. 교육 실시계획

감사위원회는 내부회계관리제도 운영실태 평가 주체로서, 내부회계관리제도 관련법령 등에서 정하는 사항 등의 이해를 위해, 내부회계관리규정에 근거하여 변화사항에 대한 교육을 실시 예정

마. 감사위원회 교육실시 현황

교육일자	교육실시주체	참석 감사위원	불참시 사유	주요 교육내용
2022.12.23	내부교육	감사위원 전원	-	IFRS17(新보험회계제도) 설명
2023.03.08	법무법인 율촌	감사위원 전원	-	지주회사의 자회사 감독 및 내부통제 관련
2023.12.29	내부교육	감사위원 전원	-	퇴직연금 시장의 이해와 현황
2023.12.29	EY한영	감사위원 전원	-	내부회계관리제도 규제환경 변화
2024.11.08	내부교육	감사위원 전원	-	책무구조도 제도 도입
2024.12.26	내부교육	감사위원 전원	-	유동화 상품의 이해
2024.12.26	EY한영	감사위원 전원	-	부정의 발생 원인과 통제 구축 방향성
2025.07.15	법무법인 지평	감사위원 전원	-	개정 상법 교육
2025.08.12	내부교육	감사위원 전원	-	IFRS17 하에서의 화재 손익인식 프로세스(손해율 중심)
2025.12.26	내부교육	감사위원 전원	-	금융사 적용 AI기술의 현수준과 추진과제
2025.12.26	EY한영	감사위원 전원	-	자금 사고 예방을 위한 내부통제

바. 감사위원회 지원조직 현황

부서(팀)명	직원수(명)	직위(근속연수)	주요 활동내역

감사팀	4	부장 2명(평균 6.3년) 차장 2명(평균 1.5년)	회사 및 계열사 감사 및 지적사항 조치 확인, 회사 일상감사, 계열사 자체감사 모니터링 등

사. 준법감시인 등에 관한 사항

(1) 준법감시인 현황

성명	성별	출생년월	직위	상근여부	주요경력
현창훈	남	1977.03	상무보	상근	·서강대 경제·경영학 학사 ·메리츠증권 경영기획 차장 ·메리츠금융지주 감사팀장 부장

(2) 준법감시인 등의 주요 활동내역 및 그 처리결과

점검일시	주요 점검내용	점검결과
연간	연간 내부통제체제 점검	특이사항 없음
반기	내부통제위원회 활동(내부통제 주요 이슈 점검 등)	특이사항 없음
매월	그룹사 내부통제 활동내역 점검	특이사항 없음
25.01.01~25.12.31	그룹 업무위수탁 및 겸직 검토	특이사항 없음
25.01.01~25.12.31	주요 일상업무와 관련한 사전 법률 검토	특이사항 없음
25.01.01~25.12.31	임직원 내부통제 교육활동 등	특이사항 없음

(3) 준법감시인 지원조직 현황

부서(팀)명	직원수(명)	직위(근속연수)	주요 활동내역
Compliance팀	2	상무보 1명(1.4년) 차장 1명(1.7년)	내부통제 활동(임직원교육, 내부통제시스템 점검, 주요 일상업무 사전 검토 등)

3. 주주총회 등에 관한 사항

가. 투표제도 현황

(기준일 : 2025년 12월 31일)

투표제도 종류	집중투표제	서면투표제	전자투표제
도입여부	채택	미도입	도입
실시여부	X	X	제12기 정기주총(2022.3월) 제14기 제1회 임시주총 (2023.1월) 제14기 제2회 임시주총 (2023.3월) 제13기 정기주총 (2023.3월) 제14기 제3회 임시주총 (2023.11월) 제14기 정기주총 (2024.3월) 제15기 정기주총(2025.3월)

(1) 집중투표제 : 정관상 집중투표제 배제조항이 없을 경우 채택으로 봄
(2) 전자투표 및 전자위임장 권유에 관한 사항
당사는 제6기 정기주주총회 (2016년 3월 정기주주총회)부터 「상법」 제368조의4에 따른 전자투표제도와 「자본시장과 금융투자업에 관한법률 시행령」 제160조 제5호에 따른 전자위임장권유제도를 주주총회에서 지속 활용하고있으며, 이 두 제도의 관리 업무를 한국예탁결제원에 위탁하여 운영하고 있음.
(3) 기타 의결권대리행사권유제도
상기 전자위임장 제도 외에 서면위임장을 포함 의결권을 위임받고 있으며
①피권유자에게 직접 교부 ②우편 또는 모사전송(FAX) ③전자우편으로 위임장 용지 송부 방법으로 주주총회 개시 전까지 대리인을 통해 직접 교부 또는 우편 접수를 받고 있음

나. 소수주주권 현황

- 해당사항 없음

다. 경영권 경쟁 현황

- 해당사항 없음

라. 의결권 현황

(기준일 : 2025년 12월 31일) (단위 : 주)

구 분	주식의 종류	주식수	비고
발행주식총수(A)	보통주	175,221,773	-
	-	-	-
의결권없는 주식수(B)	보통주	6,787,099	자기주식
	-	-	-
정관에 의하여 의결권 행사가 배제된 주식수(C)	-	-	-
	-	-	-
기타 법률에 의하여 의결권 행사가 제한된 주식수(D)	보통주	-	-
	-	-	-

의결권이 부활된 주식수(E)	-	-	-
	-	-	-
의결권을 행사할 수 있는 주식수 (F = A - B - C - D + E)	보통주	168,434,674	-
	-	-	-

※ 의결권없는 주식수의 자기주식은 결제일 기준으로 작성하였음.

마. 주식사무

정관상 신주인수권의 내용	제13조 (신주인수권) ① 이 회사의 주주는 신주발행에 있어서 그가 소유한 주식 수에 비례하여 신주의 배정을 받을 권리를 가진다. ② 제1항의 규정에 불구하고 다음 각 호의 1에 해당하는 경우에는 주주 외의 자에게 이사회 결의로 신주를 배정할 수 있다. 1. 발행주식총수의 100분의 50을 초과하지 않는 범위 내에서 자본시장과 금융 투자업에 관한 법률 등 관련법령에 의하여 일반공모증자 방식에 의한 신주를 발행하는 경우 2. 발행주식총수의 100분의 50을 초과하지 않는 범위 내에서 자본시장과 금융 투자업에 관한 법률 등 관련법령에 의하여 주주우선공모증자 방식에 의한 신주를 발행하는 경우 3. 자본시장과 금융투자업에 관한 법률 등 관련법령에 의하여 우리사주 조합원에게 신주를 우선 배정하는 경우 4. 상법 등 관련법령에 의하여 주식매수선택권의 행사로 인하여 신주를 발행 하는 경우 5. 발행주식총수의 100분의 50을 초과하지 않는 범위 내에서 자본시장과 금융투자업에 관한 법률 등 관련법령에 의하여 증권예탁증권 발행에 따라 신주를 발행하는 경우 6. 발행주식총수의 100분의 50을 초과하지 않는 범위 내에서 긴급한 자금 조달 또는 회사의 경영상 필요에 따라 국내외 금융기관 또는 기관 투자자에게 신주를 발행하는 경우 7. 발행주식총수의 100분의 50을 초과하지 않는 범위 내에서 회사에 대하여 자금제공, 여신제공, 선진금융기술 및 노하우의 제공, 이 회사와 긴밀한 업무제휴관계에 있거나 기타 회사의 경영에 기여한 제3자에게 신주를 발행하는 경우 ③ 제2항 각 호의 1의 방식에 의해 신주를 발행할 경우에는 발행할주식의 종류와 수 및 발행가격 등은 이사회의 결의로 정한다. ④ 주주가 신주인수권을 포기 또는 상실하거나 신주배정에서 단주가 발생하는 경우에 그 처리방법은 이사회의 결의로 정한다.		
결산일	12월 31일	정기주주총회	3월 중
주주명부폐쇄시기	-		
명의개서대리인 (전화번호 및 주소)	한국예탁결제원 02) 3774 - 3000 서울특별시 영등포구 여의나루로4길 23		
주주의 특전	없음	공고방법	당사홈페이지 공고 (http://www.meritzgroup.com)

주1) 2019년 9월 16일부터「주식·사채 등의 전자 등록에 관한 법률」이 시행됨에 따라 주권 및 신주인수권증서에 표시되어야 할 권리가 의무적으로 전자등록되어 기존에 기재하던「주권의 종류」는 기재하지 않음
주2) 전산장애 또는 그밖의 부득이한 사유로 회사의 인터넷 홈페이지에 공고를 할 수 없을 때에는 서울특별시에서 발행되는 매일경제신문에 게재함.

바. 주주총회 의사록 요약

구 분	안 건	결의 내용	주요 논의내용	비 고
제15기 정기 주주총회 (2025.03.26)	제1호 의안 : 제15기(2024.1.1~2024.12.31) 재무제표 승인 및 이익배당 결의의 건	가결	제15기 재무제표 및 이익배당에 대하여 원안대로 승인	-
	제2호 의안: 정관 개정(안) 승인의 건	가결	정관 개정(안)에 대하여 원안대로 승인	
	제3호 의안 : 사외이사 선임의 건 (후보 김명애)	가결	사외이사 선임 1명에 대하여 원안대로 승인	
	제4호 의안 : 이사 보수한도 승인 건	가결	이사 보수한도에 대하여 원안대로 승인	
제14기 정기 주주총회 (2024.03.22)	제1호 의안 : 제14기(2023.1.1~2023.12.31) 재무제표 승인 및 이익배당 결의의 건	가결	제14기 재무제표 및 이익배당에 대하여 원안대로 승인	-
	제2호 의안: 정관 개정(안) 승인의 건	가결	정관 개정(안)에 대하여 원안대로 승인	
	제3호 의안 : 사내이사 선임의 건 (후보 조정호)	가결	사내이사 선임 1명에 대하여 원안대로 승인	
	제4호 의안 : 사외이사 선임의 건 - 4-1호 : 사외이사 후보 이상훈 - 4-2호 : 사외이사 후보 조홍희	가결	사외이사 선임 2명에 대하여 원안대로 승인	
	제5호 의안 : 감사위원이 되는 사외이사 선임의 건(후보 안동현)	가결	감사위원이 되는 사외이사 선임 1명에 대하여 원안대로 승인	
	제6호 의안 : 사외이사인 감사위원회 위원 선임의 건 - 6-1호 : 사외이사인 감사위원회 위원 후보 이상훈 - 6-2호 : 사외이사인 감사위원회 위원 후보 조홍희	가결	사외이사인 감사위원회 위원 선임 2명에 대하여 원안대로 승인	
	제7호 의안 : 이사 보수한도 승인 건	가결	이사 보수한도에 대하여 원안대로 승인	
제14기 제3회 임시 주주총회 (2023.11.10)	제1호 의안 : 자본준비금 감소의 건	가결	자본준비금 감소의 건에 대하여 원안대로 승인	-
제13기 정기 주주총회 (2023.03.17)	제1호 의안 : 제13기(2022.1.1~2022.12.31) 재무제표 승인 및 이익배당 결의의 건	가결	제13기 재무제표 및 이익배당에 대하여 원안대로 승인	-
	제2호 의안 : 사내이사 선임의 건 (후보자 김용범)	가결	사내이사 선임 1명에 대하여 원안대로 승인	
	제3호 의안 : 사외이사 선임의 건 (후보자 김명애)	가결	사외이사 선임 1명에 대하여 원안대로 승인	
	제4호 의안 : 이사 보수한도 승인의 건	가결	이사 보수한도에 대하여 원안대로 승인	
제14기 제2회 임시주주총회 (2023.03.08)	제1호 의안 : 자회사(증권)와의 포괄적 주식교환계약 승인의 건	가결	자회사(증권)와의 포괄적 주식교환계약에 대하여 원안대로 승인	-
제14기 제1회 임시주주총회 (2023.01.05)	제1호 의안 : 자회사(화재)와의 포괄적 주식교환계약 승인의 건	가결	자회사(화재)와의 포괄적 주식교환계약에 대하여 원안대로 승인	-

VII. 주주에 관한 사항

1. 최대주주 및 특수관계인의 주식소유 현황

(기준일 : 2025년 12월 31일) (단위 : 주, %)

성 명	관 계	주식의 종류	소유주식수 및 지분율				비고
			기 초		기 말		
			주식수	지분율	주식수	지분율	
조정호	최대주주 본인	보통주	97,747,034	51.25	97,747,034	55.78	-
조효재	혈족1촌	보통주	168,130	0.09	168,130	0.10	-
김용범	임원	보통주	400,000	0.21	400,000	0.23	-
김중현	계열사 임원	보통주	3,535	0.00	3,535	0.00	-
선욱	계열사 임원	보통주	2,128	0.00	2,128	0.00	-
장원재	계열사 임원	보통주	12,406	0.01	12,406	0.01	-
김종민	계열사 임원	보통주	272	0.00	4,613	0.00	-
이종현	계열사 임원	보통주	731	0.00	731	0.00	-
차희준	계열사 임원	보통주	13,955	0.01	13,955	0.01	-
이현복	계열사 임원	보통주	56	0.00	56	0.00	-
김도원	계열사 임원	보통주	444	0.00	444	0.00	-
계		보통주	98,348,691	51.57	98,353,032	56.13	-
		-	-	-	-	-	-

2. 최대주주의 주요경력 및 개요

성 명	출생년월	주요경력 (작성기준일로부터 최근 5년간 기재)		
		기 간	경력사항	겸임여부
조정호	1958.10	21년 3월 ~ 현재	· 메리츠금융지주 회장	해당사항 없음

※ 작성기준일로부터 최근 5년간 주요 경력을 기재하였음

3. 최대주주의 최대주주(법인 또는 단체)의 개요

- 해당사항 없음

4. 최대주주 변동내역

(기준일 : 2025년 12월 31일) (단위 : 주, %)

변동일	최대주주명	소유주식수	지분율	변동원인	비 고
2021.12.27	조정호 외 5인	96,832,556	72.26	특수관계인 장내매수	-
2021.12.31	조정호 외 4인	96,832,260	72.26	특수관계인 장내매도	-
2022.03.11	조정호 외 4인	96,832,260	73.89	자기주식소각	-
2022.06.23	조정호 외 4인	96,832,260	75.16	자기주식소각	-

2022.09.06	조정호 외 4인	96,832,260	75.90	자기주식소각	-
2023.02.01	조정호 외 5인	97,171,904	55.77	메리츠화재 주식교환	-
2023.03.31	조정호 외 5인	97,171,904	56.63	자기주식소각	-
2023.04.05	조정호 외 8인	98,260,488	47.19	메리츠증권 주식교환	-
2023.04.21	조정호 외 8인	98,290,240	47.21	특수관계인 장내매수	-
2023.08.10	조정호 외 6인	98,288,730	47.20	특수관계인 장내매도	-
2023.10.24	조정호 외 6인	98,318,730	47.22	특수관계인 장내매수	-
2023.11.23	조정호 외 7인	98,298,224	47.21	특수관계인 변동	-
2023.11.30	조정호 외 7인	98,298,224	48.33	자기주식소각	-
2023.12.08	조정호 외 8인	98,298,955	48.33	특수관계인 변동	-
2024.03.29	조정호 외 8인	98,298,955	50.49	자기주식소각	-
2024.04.05	조정호 외 8인	98,298,955	51.54	자기주식소각	-
2024.06.28	조정호 외 8인	98,297,975	51.54	특수관계인 변동	-
2024.07.22	조정호 외 9인	98,298,224	51.54	특수관계인 변동	-
2024.08.13	조정호 외 9인	98,298,247	51.54	특수관계인 장내매수	-
2024.12.12	조정호 외 10인	98,298,691	51.54	특수관계인 변동	-
2024.12.18	조정호 외 10인	98,348,691	51.57	특수관계인 장내매수	-
2025.03.24	조정호 외 10인	98,361,867	51.57	특수관계인 장내매수	-
2025.03.31	조정호 외 10인	98,361,867	53.28	자기주식소각	-
2025.04.14	조정호 외 10인	98,361,867	54.64	자기주식소각	-
2025.04.29	조정호 외 9인	98,348,419	54.63	특수관계인 장내매도	-
2025.08.29	조정호 외 9인	98,348,419	56.13	자기주식소각	-
2025.11.20	조정호 외 10인	98,353,032	56.13	특수관계인 장내매수	-

5. 주식의 분포

가. 주식 소유 현황

(기준일 : 2025년 12월 31일) (단위 : 주)

구분	주주명	소유주식수	지분율(%)	비고
5% 이상 주주	조정호 외 10인	98,353,032	56.13	-
	국민연금	11,409,174	6.51	-
우리사주조합		68,816	0.04	-

나. 소액주주현황

(기준일 : 2025년 12월 31일) (단위 : 주)

구 분	주주			소유주식			비 고
	소액 주주수	전체 주주수	비율 (%)	소액 주식수	총발행 주식수	비율 (%)	

소액주주	58,957	58,974	99.99	56,082,470	175,221,773	32.02	-

6. 주가 및 주식거래실적

(단위 : 원, 주)

종 류		25년 7월	25년 8월	25년 9월	25년 10월	25년 11월	25년 12월
보통주	최 고	123,100	129,000	127,800	118,000	121,900	113,100
	최 저	113,300	111,600	112,400	110,500	107,500	107,800
	평 균	116,774	119,290	121,568	113,244	112,920	109,876
일간거래량	최 고	487,092	1,182,718	347,687	324,264	895,267	281,829
	최 저	161,045	141,026	112,078	128,703	188,245	141,822
월간거래량		5,950,664	6,016,765	4,328,192	4,059,460	6,440,498	4,061,382

VIII. 임원 및 직원 등에 관한 사항

1. 임원 및 직원 등의 현황

가. 임원 현황

(기준일 : 2025년 12월 31일) (단위 : 주)

성명	성별	출생년월	직위	등기임원 여부	상근 여부	담당 업무	주요경력	소유주식수		최대주주와의 관계	재직기간	임기 만료일
								의결권 있는 주식	의결권 없는 주식			
김용범	남	1963.01	대표이사 부회장	사내이사	상근	이사회 리스크관리위원회 보수위원회 임원후보추천위원회	서울대 경영학 학사 메리츠증권 부사장 메리츠증권 대표이사 사장 메리츠화재 대표이사 부회장	400,000	-	임원	2014.03.21~	-
조정호	남	1958.10	회장	사내이사	상근	이사회	스위스 I.M.D 대학원 경영학 석사 메리츠화재 회장 메리츠증권 회장 메리츠금융지주 회장	97,747,034	-	본인	2014.03.21~	-
이상훈	남	1959.11	사외이사 감사위원	사외이사	비상근	이사회 의장 감사위원회 보수위원회 임원후보추천위원회 위원장 내부통제위원회	듀크대 Lawschool LL.M. 석사 서울 북부지법 판사 서울 고등법원 판사 전주지법 군산지원 지원장 사법연수원 교수 서울 중앙지법 부장판사 現 법무법인 삼우 대표변호사	-	-	임원	2020.03.13~	-
안동현	남	1964.03	사외이사 감사위원	사외이사	비상근	이사회 감사위원회 위원장 리스크관리위원 임원후보추천위원회	뉴욕대 경영학(재무) 박사 서울대 경제학부 부교수,교수 로얄뱅크오브스코틀랜드 퀀트전략 본부장 자본시장연구원 원장 現 서울대 경제학부 교수 現 NH-Amundi자산운용 사외이사	-	-	임원	2020.03.13~	-
조홍희	남	1959.07	사외이사 감사위원	사외이사	비상근	이사회 감사위원회 보수위원회 리스크관리위원회 위원장 내부통제위원회	영국 University of Bath 사회과학대학원 박사과정 수료 서울지방국세청 조사4국장 국세청 법인납세국장 서울지방국세청장 現 법무법인 태평양 고문 現 SK케미칼 사외이사	-	-	임원	2022.03.24~	-
김명애	여	1967.09	사외이사	사외이사	비상근	이사회 보수위원회 위원장 리스크관리위원회 임원후보추천위원회 내부통제위원회 위원장	서울대 경영학 박사 한국장기신용은행 행원 한국신용정보 선임연구원 국민연금관리공단 기금운용본부 팀원 숭실대 금융학부 연구교수 現 건국대 글로컬캠퍼스 경영학과 교수 現 메리츠화재 사외이사	-	-	임원	2023.03.17~	-

최희문	남	1964.10	부회장	미등기	상근	그룹운용부문장 그룹부채부문장	스탠포드대 MBA 메리츠증권 부사장 메리츠증권 대표이사 사장 메리츠증권 대표이사 부회장	-	-	-	2023.11.21~	-
김중민	남	1972.02	사장	미등기	상근	그룹운용부문	서강대 경영대학원 석사과정(수료) 메리츠화재 자산운용실장 부사장 메리츠증권 대표이사 부사장 메리츠금융지주 그룹운용부문 부사장 現 메리츠증권 대표이사 사장	4,613	-	계열사 임원	2023.11.21~	-
서수동	남	1967.03	부사장	미등기	상근	관리총괄	서울대 경영학 학사 메리츠화재 윤리경영실장 부사장 메리츠화재 ESG경영실장 부사장 메리츠금융지주 관리총괄 부사장 메리츠화재 대형GA전담본부장 부사장 現 메리츠화재 윤리경영실장 부사장	786	-	-	2025.05.08~	-
이동진	남	1966.03	부사장	미등기	상근	경영지원실장	한국외대 법학 학사 메리츠증권 경영지원본부장 상무 메리츠화재 인사총무팀장 상무, 장기보상부문장 전무 메리츠자산운용 대표이사 메리츠금융지주 경영지원실장 전무	-	-	-	2018.07.01~	-
김경환	남	1970.01	부사장	미등기	상근	그룹부채부문	한국항공대 경영학 학사 메리츠화재 전략영업총괄 상무 메리츠화재 전략영업총괄 전무 現 메리츠화재 전략영업총괄 부사장	14,835	-	-	2023.11.21~	-
여은석	남	1971.07	부사장	미등기	상근	그룹운용부문	성균관대 경영대학원 석사 메리츠증권 프로젝트금융사업본부장 상무 메리츠증권 프로젝트금융사업본부장 전무 現 메리츠증권 프로젝트금융사업본부장 부사장	4,897	-	-	2023.11.21~	-
한정원	여	1980.12	전무	미등기	상근	브랜드홍보총괄	서울대 독어교육 학사 메리츠금융지주 브랜드홍보총괄 상무 現 메리츠증권 홍보본부장 전무 現 메리츠화재 홍보본부장 전무	-	-	-	2019.03.01~	-
오중원	남	1975.03	전무	미등기	상근	CRO 겸 위험관리책임자	한국과학기술원 경영공학 석사 메리츠증권Solution팀 상무보 메리츠금융지주 CRO 겸 위험관리책임자 상무 現 메리츠화재 리스크관리팀장 겸 위험관리책임자 전무	14,840	-	-	2021.01.01~	-
김정일	남	1975.02	전무	미등기	상근	그룹부채부문	Columbia University 통계학 석사 메리츠화재 개인영업마케팅파트장 상무 메리츠화재 개인영업기획팀장 상무 現 메리츠화재 개인영업총괄 전무	-	-	-	2023.11.21~	-
권동찬	남	1976.07	전무	미등기	상근	그룹운용부문	서울대 경제학 학사 메리츠증권 트레이딩본부장 상무 메리츠금융지주 그룹운용부문 상무 現 메리츠증권 트레이딩본부장 전무	4,135	-	-	2023.11.21~	-
이오성	남	1970.10	전무	미등기	상근	경영지원실	서울대 경영학 석사 메리츠화재 아메바경영팀장 상무 메리츠화재 기업보험지원팀장 상무, 전무 메리츠금융지주 감사팀장 전무	37,618	-	-	2025.02.01~	-

김근영	남	1974.05	상무	미등기	상근	IT담당 (CISO)	한국과학기술원 전산학 학사 메리츠화재 IT 팀장 現 메리츠증권 정보보호본부장 상무 現 메리츠캐피탈 정보보호최고책임자 상무	-	-	-	2021.01.01~	-
김상훈	남	1980.11	상무	미등기	상근	IR팀장	서강대 대학원 경제학과 석사 신한투자증권 리서치(크레딧) 신한투자증권 투자전략부 부서장 메리츠금융지주 IR팀장 상무보	-	-	-	2022.12.12~	-
최대현	남	1976.03	상무	미등기	상근	경영지원실	Univ.of North Carolina at Chapel Hill, MBA 금융감독원 전북지원팀장, 금융시장안정국팀장 메리츠화재 감사팀장 상무보 메리츠금융지주 감사팀장 상무보 現 메리츠화재 윤리경영실 상무	-	-	-	2023.04.03~	-
홍태희	남	1971.08	상무보	미등기	상근	재무관리팀장	인하대 회계학 학사 메리츠화재 자금·회계 차장 메리츠금융지주 경영관리팀 부장 메리츠금융지주 재무관리팀장 부장	14,000	-	-	2023.11.21~	-
현창훈	남	1977.03	상무보	미등기	상근	준법감시인	서강대 경제·경영학 학사 메리츠증권 경영기획 차장 메리츠금융지주 경영관리팀 차장 메리츠금융지주 감사팀장 부장	-	-	-	2024.08.01~	-
최병갑	남	1973.12	상무보	미등기	상근	리스크관리팀장	한국외대 경영학 학사 메리츠금융지주 경영관리팀 차장 메리츠금융지주 리스크관리팀장 차장 메리츠금융지주 리스크관리팀장 부장	-	-	-	2025.01.01~	-
김승우	남	1982.08	부장	미등기	상근	감사팀장(권한대행)	연세대 경제학 학사 메리츠금융지주 감사팀 차장 메리츠금융지주 감사팀 부장	602	-	-	2025.07.18~	-

주1) 최대주주와의 관계는 「금융회사의 지배구조에 관한 법률 시행령」 제3조 제1항에 기재되어 있는 관계이며 '임원'의 경우 최대주주 본인이 출자 하고 있는 법인의 '임원'을 의미함

주2) 공시서류제출일 현재 등기임원의 임기만료일

- 김용범 대표이사 : 2026년 정기주주총회일까지
  (재직기간 2014.3.21일은 등기임원 선임일이며, 미등기임원으로서의 재직기간은 2013.9.17일부 임.
- 조정호 사내이사 : 2027년 정기주주총회일까지
- 이상훈 사외이사, 안동현 사외이사, 조홍희 사외이사 : 2026년 정기주주총회일까지
- 김명애 사외이사 : 2027년 정기주총일까지

주3) 미등기임원은 임기만료일 기재를 생략하였음.

주4) 당사 임원이 과거 임원으로 재직하였던 회사의 파산, 회생 또는 채권금융기관협의회와의 경영정상화 이행약정의 체결이 있는지 여부 → 해당사항 없음

주5)「금융회사 지배구조 감독규정」 제14조의2에 해당하는 직원(김승우 감사팀장 부장)을 포함하여 기재하였음.

주6) 공시서류 작성일 이후 제출일 현재까지 임원 변동사항은 다음과 같습니다.

- 퇴임 : 이동진 부사장(경영지원실장, 2025.12.31일 부), 김근영 상무(IT담당(CISO), 2025.12.31일 부), 홍태희 상무보(재무관리팀장, 2025.12.31일 부), 안동현 사외이사(사외이사, 감사위원, 2026.03.18일 부)
- 선임 : 안운기 상무보(IT담당(CISO), 2026.1.1일 부)

가-1. 임원 현황 (공시서류 제출일 현재 기준)

(기준일 : 2026년 03월 18일) (단위 : 주)

성명	성별	출생년월	직위	등기임원여부	상근 여부	담당 업무	주요경력	소유주식수		최대주주와의 관계	재직기간	임기 만료일
								의결권 있는 주식	의결권 없는 주식			
김용범	남	1963.01	대표이사 부회장	사내이사	상근	이사회 리스크관리위원회 보수위원회 임원후보추천위원회	서울대 경영학 학사 메리츠증권 부사장 메리츠증권 대표이사 사장 메리츠화재 대표이사 부회장	400,000	-	임원	2014.3.21~	-
조정호	남	1958.10	회장	사내이사	상근	이사회	스위스 I.M.D 대학원 경영학 석사 메리츠화재 회장 메리츠증권 회장 메리츠금융지주 회장	97,747,034	-	본인	2014.3.21~	-
이상훈	남	1959.11	사외이사 감사위원	사외이사	비상근	이사회 의장 감사위원회 보수위원회 임원후보추천위원회 위원장 내부통제위원회	듀크대 Lawschool L.L.M. 석사 서울 북부지법 판사 서울 고등법원 판사 전주지법 군산지원 지원장 사법연수원 교수 서울 중앙지법 부장판사 現 법무법인 상우 대표변호사	-	-	임원	2020.3.13~	-
안동현	남	1964.03	사외이사 감사위원	사외이사	비상근	이사회 감사위원회 위원장 리스크관리위원 임원후보추천위원회	뉴욕대 경영학(재무) 박사 서울대 경제학부 부교수,교수 로얄뱅크오브스코틀랜드 퀀트전략 본부장 자본시장연구원 원장 現 서울대 경제학부 교수	-	-	임원	2020.3.13~	-
조홍희	남	1959.07	사외이사 감사위원	사외이사	비상근	이사회 감사위원회 보수위원회 리스크관리위원회 위원장 내부통제위원회	영국 University of Bath 사회과학대학원 박사과정 수료 서울지방국세청 조사4국장 국세청 법인납세국장 서울지방국세청장 現 법무법인 태평양 고문 現 SK케미칼 사외이사	-	-	임원	2022.3.24~	-
김명애	여	1967.09	사외이사	사외이사	비상근	이사회 보수위원회 위원장 리스크관리위원회 임원후보추천위원회 내부통제위원회 위원장	서울대 경영학 박사 한국장기신용은행 행원 한국신용정보 선임연구원 국민연금관리공단 기금운용본부 팀원 숭실대 금융학부 연구교수 現 건국대 글로컬캠퍼스 경영학과 교수 現 메리츠화재 사외이사	-	-	임원	2023.3.17~	-
최희문	남	1964.10	부회장	미등기	상근	그룹운용부문장 그룹부채부문장	스탠포드대 MBA 메리츠증권 부사장 메리츠증권 대표이사 사장 메리츠증권 대표이사 부회장	-	-	-	2023.11.21~	-
김중민	남	1972.02	사장	미등기	상근	그룹운용부문	서강대 경영대학원 석사과정(수료) 메리츠화재 자산운용실장 부사장 메리츠증권 대표이사 부사장 메리츠금융지주 그룹운용부문 부사장 現 메리츠증권 대표이사 사장	9,644	-	계열사 임원	2023.11.21~	-

서수동	남	1967.03	부사장	미등기	상근	관리총괄	서울대 경영학 학사 메리츠화재 윤리경영실장 부사장 메리츠화재 ESG경영실장 부사장 메리츠금융지주 관리총괄 부사장 메리츠화재 대형GA전담본부장 부사장 現 메리츠화재 윤리경영실장 부사장	786	-	-	2025.05.08~	-
김경환	남	1970.01	부사장	미등기	상근	그룹부채부문	한국항공대 경영학 학사 메리츠화재 전략영업총괄 상무 메리츠화재 전략영업총괄 전무 現 메리츠화재 전략영업총괄 부사장	14,835	-	-	2023.11.21~	-
여은석	남	1971.07	부사장	미등기	상근	그룹운용부문	성균관대 경영대학원 석사 메리츠증권 프로젝트금융사업본부장 상무 메리츠증권 프로젝트금융사업본부장 전무 現 메리츠증권 프로젝트금융사업본부장 부사장	4,927	-	-	2023.11.21~	-
오충원	남	1975.03	부사장	미등기	상근	CRO 겸 위험관리책임자	한국과학기술원 경영공학 석사 메리츠증권 Solution팀 상무보 메리츠화재 리스크관리팀장 겸 위험관리책임자 전무 메리츠금융지주 CRO 겸 위험관리책임자 전무 現 메리츠화재 리스크관리팀장 겸 위험관리책임자 부사장	14,840	-	-	2021.1.1~	-
한정원	여	1980.12	전무	미등기	상근	브랜드홍보총괄	서울대 독어교육 학사 메리츠금융지주 브랜드홍보총괄 상무 現 메리츠증권 홍보본부장 전무 現 메리츠화재 홍보본부장 전무	-	-	-	2019.3.1~	-
김정일	남	1975.02	전무	미등기	상근	그룹부채부문	Columbia University 통계학 석사 메리츠화재 개인영업마케팅파트장 상무 메리츠화재 개인영업기획팀장 상무 現 메리츠화재 개인영업총괄 전무	-	-	-	2023.11.21~	-
권동찬	남	1976.07	전무	미등기	상근	그룹운용부문	서울대 경제학 학사 메리츠증권 트레이딩본부장 상무 메리츠금융지주 그룹운용부문 상무 現 메리츠증권 트레이딩본부장 전무	4,159	-	-	2023.11.21~	-
이오성	남	1970.10	전무	미등기	상근	경영지원팀	서울대 경영학 석사 메리츠화재 아메바경영팀장 상무 메리츠화재 기업보험지원팀장 전무 메리츠금융지주 감사팀장 전무	37,618	-	-	2025.2.1~	-
김상훈	남	1980.11	상무	미등기	상근	IR팀장 겸 경영지원팀장	서강대 대학원 경제학과 석사 신한투자증권 리서치(크레딧) 신한투자증권 투자전략부 부서장 메리츠금융지주 IR팀장 상무	-	-	-	2022.12.12~	-
최대현	남	1976.03	상무	미등기	상근	경영지원팀	Univ.of North Carolina at Chapel Hill, MBA 금융감독원 전북지원팀장, 금융시장안정국팀장 메리츠화재 감사팀장 상무보 메리츠금융지주 감사팀장 상무보 現 메리츠화재 윤리경영실 상무	-	-	-	2023.4.3~	-
현창훈	남	1977.03	상무보	미등기	상근	준법감시인	서강대 경제·경영학 학사 메리츠증권 경영기획 차장 메리츠금융지주 경영관리팀 차장 메리츠금융지주 감사팀장 부장	-	-	-	2024.8.1~	-

최병갑	남	1973.12	상무보	미등기	상근	리스크관리팀장	한국외대 경영학 학사 메리츠금융지주 경영관리팀 차장 메리츠금융지주 리스크관리팀장 차장 메리츠금융지주 리스크관리팀장 부장	-	-	-	2025.1.1~	-
안운기	남	1976.12	상무보	미등기	상근	IT담당 (CISO)	한양대 경영학과 석사 메리츠화재 IT팀장 겸 IT지원파트 부장 現 메리츠화재 정보보안팀장 겸 정보보안지원파트장 겸 보안품질파트장 상무보	1,604	-	-	2026.1.1~	-
김승우	남	1982.08	부장	미등기	상근	감사팀장(권한대행)	연세대 경제학 학사 메리츠금융지주 감사팀 차장 메리츠금융지주 감사팀 부장	602	-	-	2025.7.18~	-

주) 안동현 사외이사는 2026.03.18일부로 사임하였으며, 2026.03.26일 개최되는 제16기 주주총회에서 신규 사외이사 및 감사위원 선임 예정

나. 등기임원 선임 후보자 및 해임 대상자 현황

(기준일 : 2026년 03월 18일)

구분	성명	성별	출생년월	사외이사 후보자 해당여부	주요경력	선・해임 예정일	최대주주와의 관계
선임	김용범	남	1963.01	사내이사	메리츠종금증권 대표이사 사장 메리츠화재해상보험 대표이사 부회장 現 메리츠금융지주 대표이사 부회장	2026.03.26	-
선임	김우진	남	1970.05	사외이사 감사위원	KDI국제정책대학원 조교수 고려대학교 경영대학 조교수 現 서울대 경영전문대학원 교수 (재무금융)	2026.03.26	-
선임	김연미	여	1972.06	사외이사 감사위원	김&장 법률사무소 변호사 홍익대학교 법과대학 조교수 現 성균관대 법학전문대학원 부교수	2026.03.26	-
선임	조홍희	남	1959.07	사외이사 감사위원	국세청 법인납세국장 서울지방국세청장 現 법무법인 태평양 고문	2026.03.26	-
선임	김명애	여	1967.09	감사위원	국민연금관리공단 기금운용본부 팀원 숭실대 금융학부 연구교수 現 건국대 글로컬 캠퍼스 경영학과 교수	2026.03.26	-

다. 직원 등 현황

(기준일 : 2025년 12월 31일) (단위 : 백만원)

직원										소속 외 근로자			비고
사업부문	성별	직 원 수				합 계	평 균 근속연수	연간급여 총 액	1인평균 급여액	남	여	계	
		기간의 정함이 없는 근로자		기간제 근로자									
		전체	(단시간 근로자)	전체	(단시간 근로자)								

경영관리	남	13	-	16	-	29	3.1	7,585	262	-	-	-	-
경영관리	여	8	-	1	-	9	7.3	1,904	212				-
합 계		21	-	17	-	38	4.1	9,489	250				-

라. 육아지원제도 사용 현황

(단위 : 명)

구분	당기 (제16기)	전기 (제15기)	전전기 (제14기)
육아휴직 사용자수(남)	-	-	-
육아휴직 사용자수(여)	-	-	-
육아휴직 사용자수(전체)	-	-	-
육아휴직 사용률(남)	-	-	-
육아휴직 사용률(여)	-	-	-
육아휴직 사용률(전체)	-	-	-
육아휴직 복귀 후 12개월 이상 근속자(남)	-	-	-
육아휴직 복귀 후 12개월 이상 근속자(여)	-	-	-
육아휴직 복귀 후 12개월 이상 근속자(전체)	-	-	-
육아기 단축근무제 사용자 수	-	-	-
배우자 출산휴가 사용자 수	-	-	-

※ 육아휴직 사용률 계산법 산식에 대한 설명 (당해 출산 이후 1년 이내에 육아휴직을 사용한 근로자/당해 출생일로부터 1년 이내의 자녀가 있는 근로자)

마. 유연근무제도 사용 현황

(단위: 명)

구분	당기 (제16기)	전기 (제15기)	전전기 (제14기)
유연근무제 활용 여부	활용	활용	활용
시차출퇴근제 사용자 수	3	3	1
선택근무제 사용자 수	-	-	-
원격근무제(재택근무 포함 사용자 수	-	2	-

※ 유연근무제 활용 여부에 대한 설명(시차출퇴근제, 선택근무제, 원격근무(재택근무 포함)) 중 1개 이상 제도의 도입・활용 여부

※ 선택근무제에 대한 설명 (1개월(신상품・신기술의 연구개발 업무는 3개월) 이내의 정산기간을 평균하여 1주간의 소정근로시간이 40시간을 초과하지 않는 범위에서 근무의 시작・종료시각 및 1일 근무시간을 조정하는 제도)

바. 미등기임원 보수 현황

(기준일 : 2025년 12월 31일) (단위 : 백만원)

구 분	인원수	연간급여 총액	1인평균 급여액	비고
미등기임원	17	6,072	357	-

주1)「금융회사 지배구조 감독규정」제14조의2에 해당하는 직원은 직원의 보수에 기재하였음

2. 임원의 보수 등

<이사・감사 전체의 보수현황>

가. 주주총회 승인금액

(단위 : 백만원)

구 분	인원수	주주총회 승인금액	비고
이사	6	8,000	-

주) 주주총회 승인금액 : 등기이사(사외이사 포함) 총 한도 기준

나. 보수지급금액

나-1. 이사・감사 전체

(단위 : 백만원)

인원수	보수총액	1인당 평균보수액	비고
6	6,492	1,082	-

나-2. 유형별

(단위 : 백만원)

구 분	인원수	보수총액	1인당 평균보수액	비고
등기이사 (사외이사, 감사위원회 위원 제외)	2	6,121	3,061	-
사외이사 (감사위원회 위원 제외)	1	91	91	-
감사위원회 위원	3	279	93	-
감사	-	-	-	-

다. 이사·감사의 보수지급기준

- 등기이사(사외이사 제외): 보수의 종류에는 근로소득, 퇴직소득 등이 있으며 근로소득은 급여, 상여, 기타 근로소득 등으로 구분되어 있음. 급여는 보수위원회에서 결의한 임원보수지급규정의 「임원연봉기준표」에 의거하여 책정함. 상여는 성과보수규정 및 보수위원회 결의에 근거하여 정량평가 항목과 정성평가 항목을 종합적으로 고려하여 산출하며, 기타 근로소득은 보수위원회에서 결의한 임원 복리후생 및 처우에 관한 규정 등에 따라 지급함. 퇴직소득은 임원퇴직금지급규정에 따라 지급함.
- 사외이사: 보수위원회에서 결의한 임원보수지급규정의 「임원연봉기준표」에 의거 하여

책정한 연봉과 회의수당을 포함하여 보수를 지급함.

라. 보수지급금액 5억원 이상인 이사・감사의 개인별 보수현황

<보수지급금액 5억원 이상인 이사・감사의 개인별 보수현황>

(1) 개인별 보수지급금액

(단위 : 백만원)

이름	직위	보수총액	보수총액에 포함되지 않는 보수
조정호	사내이사 회장	3,994	-
김용범	대표이사부 회장	2,128	-

(2) 산정기준 및 방법

(단위 :백만원)

이름	보수의 종류		총액	산정기준 및 방법
조정호	근로소득	급여	1,000	보수위원회에서 결의한 임원보수지급규정에 의거하여 직위, 직책 등을 고려하여 책정한 연간 급여총액 1,000백만원을 매월 분할 지급하였음
		상여	2,961	성과급은 보수위원회에서 결의한 회사 경영진 성과보수 지급기준에 따라 회사 성과평가 등을 고려하여 보수위원회에서 결정하고 있음. 참고로 회사 성과평가는 주요계열사 정량평가 평점 평균으로 구성된 정량평가 부문과 중장기 성장, 리스크관리 항목 등을 반영한 정성평가 부문을 종합하여 평가하고 있음. 상기 정량평가와 정성평가를 종합한 2024년 회사성과는 우수 성과등급을 달성하였음 정량평가는 업종별 세후ROE 및 리스크 종합평가 등을 비교하여 평가한 계열사 정량평가(보험업 S등급, 금융투자업 A등급, 여신전문금융업 B등급)평균을 적용하여 최종 A등급으로 평가되었으며, 정성평가는 사상 최고 이익 갱신, 주주환원 정책 시행 지속, 재무건전성비율 등을 고려하여 평가하였음. 당사는 금융회사의 지배구조에 관한 법률에 의거하여 성과급의 상당액(60%이상)을 이연하여 이를 주가연계 등으로 지급하고 있음. 따라서 CY2025에 지급한 상기 공시금액은 CY2021 이후 발생한 성과급 이연분의 2025년도 지급분과 CY2024성과급의 1차년도 지급분을 합친금액에 대하여 보수위원회 결의에 따라 지급한 금액이며, 이연성과급은 주가연계에 따른 주가변동분 등을 반영하여 지급한 금액임.
		주식매수선택권 행사이익	-	-
		기타 근로소득	32	보수위원회에서 결의한 임원복지후생 관련 규정 등에 따라 지원한 근로소득 반영 금액임.
	퇴직소득		-	-
	기타소득		-	-
김용범	근로소득	급여	798	보수위원회에서 결의한 임원보수지급규정에 의거하여 직위, 직책 등을 고려하여 책정한 연간 급여총액 798백만원을매월 분할 지급하였음.

		상여	1,304	성과급은 보수위원회에서 결의한 회사 경영진 성과보수 지급기준에 따라 회사 성과평가 등을 고려하여 보수위원회에서 결정하고 있음. 참고로 회사 성과평가는 주요계열사 정량평가 평점 평균으로 구성된 정량평가 부문과 중장기 성장, 리스크관리 항목 등을 반영한 정성평가 부문을 종합하여 평가하고 있음. 상기 정량평가와 정성평가를 종합한 2024년 회사성과는 우수 성과등급을 달성하였음. 정량평가는 업종별 세후 ROE 및 리스크 종합평가 등을 비교하여 평가한 계열사 정량평가(보험업 S등급, 금융투자업 A등급, 여신전문금융업 B등급)평균을 적용하여 최종 A등급으로 평가되었으며, 정성평가는 사상 최고 이익 갱신, 주주환원 정책 시행 지속, 재무건전성비율 등을 고려하여 평가하였음. 당사는 금융회사의 지배구조에 관한 법률에 의거하여 성과급의 상당액(60%이상)을 이연하여 이를 주가연계 등으로 지급하고 있음. 따라서 CY2025에 지급한 상기 공시금액은 CY2021 이후 발생한 성과급 이연분의 2025년도 지급분과 CY2024성과급의 1차년도 지급분을 합친금액에 대하여 보수위원회 결의에 따라 지급한 금액이며, 이연성과급은 주가연계에 따른 주가변동분 등을 반영하여 지급한 금액임
		주식매수선택권 행사이익	-	-
		기타 근로소득	26	보수위원회에서 결의한 임원복지후생 관련 규정 등에 따라 지원한 근로소득 반영 금액임.
	퇴직소득		-	-
	기타소득			-

마. 보수지급금액 5억원 이상 중 상위 5명의 개인별 보수현황

<보수지급금액 5억원 이상 중 상위 5명의 개인별 보수현황>

(1) 개인별 보수지급금액

(단위 : 백만원)

이름	직위	보수총액	보수총액에 포함되지 않는 보수
조정호	사내이사 회장	3,994	-
이동진	경영지원실장 부사장	3,515	-
김용범	대표이사 부회장	2,128	-
최희문	그룹부채부문장 및 그룹운용부문장 부회장	1,450	-
김상훈	IR팀장	560	-

(2) 산정기준 및 방법

(단위 : 백만원)

이름	보수의 종류		총액	산정기준 및 방법
조정호	근로소득	급여	1,000	보수위원회에서 결의한 임원보수지급규정에 의거하여 직위, 직책 등을 고려하여 책정한 연간 급여총액 1,000백만원을 매

				월 분할 지급하였음
		상여	2,961	성과급은 보수위원회에서 결의한 회사 경영진 성과보수 지급기준에 따라 회사 성과평가 등을 고려하여 보수위원회에서 결정하고 있음. 참고로 회사 성과평가는 주요계열사 정량평가 평점 평균으로 구성된 정량평가 부문과 중장기 성장, 리스크관리 항목 등을 반영한 정성평가 부문을 종합하여 평가하고 있음. 상기 정량평가와 정성평가를 종합한 2024년 회사성과는 우수 성과등급을 달성하였음 정량평가는 업종별 세후ROE 및 리스크 종합평가 등을 비교하여 평가한 계열사 정량평가(보험업 S등급, 금융투자업 A등급, 여신전문금융업 B등급)평균을 적용하여 최종 A등급으로 평가되었으며, 정성평가는 사상 최고 이익 갱신, 주주환원 정책 시행 지속, 재무건전성비율 등을 고려하여 평가하였음. 당사는 금융회사의 지배구조에 관한 법률에 의거하여 성과급의 상당액(60%이상)을 이연하여 이를 주가연계 등으로 지급하고 있음. 따라서 CY2025에 지급한 상기 공시금액은 CY2021 이후 발생한 성과급 이연분의 2025년도 지급분과 CY2024성과급의 1차년도 지급분을 합친금액에 대하여 보수위원회 결의에 따라 지급한 금액이며, 이연성과급은 주가연계에 따른 주가변동분 등을 반영하여 지급한 금액임.
		주식매수선택권 행사이익	-	-
		기타 근로소득	32	보수위원회에서 결의한 임원복지후생 관련 규정 등에 따라 지원한 근로소득 반영 금액임.
	퇴직소득		-	-
	기타소득		-	-
이동진	근로소득	급여	298	보수위원회에서 결의한 임원보수지급규정에 의거하여 직위, 직책 등을 고려하여 책정한 연간 급여총액 298백만원을 매월 분할 지급하였음
		상여	1,471	성과급은 보수위원회에서 결의한 회사 경영진 성과보수 지급기준에 따라 개인고과율 등을 고려하여 결정하고 있음. 개인고과율은 주요계열사 실적 등으로 구성된 정량평가 부문과 정량 평가가 어려운 부분을 반영하여 평가한 정성평가부문을 종합하여 평가하고 있으며, 2024년 개인고과율은 우수 등급으로 평가되었음. 정량평가는 업종별 세후ROE 및 리스크 종합평가 등을 비교하여 평가한 계열사 정량평가(보험업 S등급, 금융투자업 A등급, 여신전문금융업 B등급)평균 등을 반영하였음. 정성평가부문은 경영관리 및 성장에 기여한 점 등을 평가 받았음. 당사는 금융회사의 지배구조에 관한 법률에 의거하여 성과급의 상당액(60%이상)을 이연하여 이를 주가연계 등으로 지급하고 있음. 따라서 CY2025에 지급한 상기 공시금액은 CY2021 이후 발생한 성과급 이연분의 2025년도 지급분과 CY2024 성과급의 1차년도 지급분을 합친 금액에 대하여 보수위원회 결의에 따라 지급한 금액이며, 이연성과급은 주가 연계에 따른 주가변동분 등을 반영하여 지급한 금액임.
		주식매수선택권 행사이익	-	-
		기타 근로소득	22	보수위원회에서 결의한 임원복지후생 관련 규정 등에 따라 지원한 근로소득 반영 금액임.
	퇴직소득		1,724	임원퇴직금지급규정 및 퇴직연금규약에 따라 전무 재임기간의 월평균보수(20,833천원) 기준금액에 동 기간 지급율의 합(15.08)을 곱한 퇴직연금 적립금액, 부사장 재임기간의 월평균보수(25,000천원)에 동 기간 지급율의 합(8.14)을 곱한 퇴직연금 적립금액. 별도 경영성과급 퇴직연금적립 금액을 각각 합산하여 산출하였음.
	기타소득		-	-

김용범	근로소득	급여	798	보수위원회에서 결의한 임원보수지급규정에 의거하여 직위, 직책 등을 고려하여 책정한 연간 급여총액 798백만원을매월 분할 지급하였음.
		상여	1,304	성과급은 보수위원회에서 결의한 회사 경영진 성과보수 지급기준에 따라 회사 성과평가 등을 고려하여 보수위원회에서 결정하고 있음. 참고로 회사 성과평가는 주요계열사 정량평가 평점 평균으로 구성된 정량평가 부문과 중장기 성장, 리스크관리 항목 등을 반영한 정성평가 부문을 종합하여 평가하고 있음. 상기 정량평가와 정성평가를 종합한 2024년 회사성과는 우수 성과등급을 달성하였음. 정량평가는 업종별 세후 ROE 및 리스크 종합평가 등을 비교하여 평가한 계열사 정량평가(보험업 S등급, 금융투자업 A등급, 여신전문금융업 B등급)평균을 적용하여 최종 A등급으로 평가되었으며, 정성평가는 사상 최고 이익 갱신, 주주환원 정책 시행 지속, 재무건전성비율 등을 고려하여 평가하였음. 당사는 금융회사의 지배구조에 관한 법률에 의거하여 성과급의 상당액(60%이상)을 이연하여 이를 주가연계 등으로 지급하고 있음. 따라서 CY2025에 지급한 상기 공시금액은 CY2021 이후 발생한 성과급 이연분의 2025년도 지급분과 CY2024성과급의 1차년도 지급분을 합친금액에 대하여 보수위원회 결의에 따라 지급한 금액이며, 이연성과급은 주가연계에 따른 주가변동분 등을 반영하여 지급한 금액임
		주식매수선택권 행사이익	-	-
		기타 근로소득	26	보수위원회에서 결의한 임원복지후생 관련 규정 등에 따라 지원한 근로소득 반영 금액임.
	퇴직소득		-	-
	기타소득		-	-
최희문	근로소득	급여	800	보수위원회에서 결의한 임원보수지급규정에 의거하여 직위, 직책 등을 고려하여 책정한 연간 급여총액 800백만원을 매월 분할 지급하였음
		상여	600	성과급은 보수위원회에서 결의한 회사 경영진 성과보수 지급기준에 따라 회사 성과평가 등을 고려하여 보수위원회에서 결정하고 있음. 참고로 회사 성과평가는 주요계열사 정량평가 평점 평균으로 구성된 정량평가 부문과 중장기 성장, 리스크관리 항목 등을 반영한 정성평가 부문을 종합하여 평가하고 있음. 상기 정량평가와 정성평가를 종합한 2024년 회사성과는 우수 성과등급을 달성하였음. 정량평가는 업종별 세후 ROE 및 리스크 종합평가 등을 비교하여 평가한 계열사 정량평가(보험업 S등급, 금융투자업 A등급, 여신전문금융업 B등급)평균을 적용하여 최종 A등급으로 평가되었으며, 정성평가는 사상 최고 이익 갱신, 주주환원 정책 시행 지속, 재무건전성비율 등을 고려하여 평가하였음. 당사는 금융회사의 지배구조에 관한 법률에 의거하여 성과급의 상당액(60%이상)을 이연하여 이를 주가연계 등으로 지급하고 있음. 따라서 CY2025에 지급한 상기 공시금액은 CY2024 성과급의 1차년도 지급분으로 보수위원회 결의에 따라 지급한 금액임
		주식매수선택권 행사이익	-	-
		기타 근로소득	50	보수위원회에서 결의한 임원복지후생 관련 규정 등에 따라 지원한 근로소득 반영 금액임.
	퇴직소득		-	
	기타소득		-	
김상훈	근로소득	급여	198	보수위원회에서 결의한 임원보수지급규정에 의거하여 직위, 직책 등을 고려하여 책정한 연간 급여총액198백만원을 매월 분할 지급하였음

		상여	354	성과급은 보수위원회에서 결의한 회사 경영진 성과보수 지급기준에 따라 개인고과율 등을 고려하여 결정하고 있음. 개인고과율은 주요계열사 실적 등으로 구성된 정량평가 부문과 정량 평가가 어려운 부분을 반영하여 평가한 정성평가부문을 종합하여 평가하고 있으며, 2024년 개인고과율은 우수 등급으로 평가되었음. 정량평가는 업종별 세후ROE 및 리스크 종합평가 등을 비교하여 평가한 계열사 정량평가(보험업 S등급, 금융투자업 A등급, 여신전문금융업 B등급)평균 등을 반영하였음. 정성평가부문은 경영관리 및 성장에 기여한 점 등을 평가 받았음. 당사는 금융회사의 지배구조에 관한 법률에 의거하여 성과급의 상당액(60%이상)을 이연하여 이를 주가연계 등으로 지급하고 있음. 따라서 CY2025에 지급한 상기 공시금액은 CY2021 이후 발생한 성과급 이연분의 2025년도 지급분과 CY2024 성과급의 1차년도 지급분을 합친 금액에 대하여 보수위원회 결의에 따라 지급한 금액이며, 이연성과급은 주가 연계에 따른 주가변동분 등을 반영하여 지급한 금액임.
		주식매수선택권 행사이익	-	-
		기타 근로소득	8	보수위원회에서 결의한 임원복지후생 관련 규정 등에 따라 지원한 근로소득 반영 금액임.
	퇴직소득		-	-
	기타소득		-	-

바. 주식매수선택권의 부여 및 행사현황

- 해당사항 없음

IX. 계열회사 등에 관한 사항

1. 계열회사 현황(요약)

가. 기업집단의 명칭 및 소속 회사의 명칭

○ 기업집단의 명칭 : 메리츠금융
○ 소속회사의 명칭

(기준일 : 2025년 12월 31일) (단위 : 사)

기업집단의 명칭	계열회사의 수		
	상장	비상장	계
메리츠금융	1	6	7

※상세 현황은 '상세표-2. 계열회사 현황(상세)' 참조

나. 계열회사간의 지배·종속 및 출자 현황을 파악할 수 있는 계통도

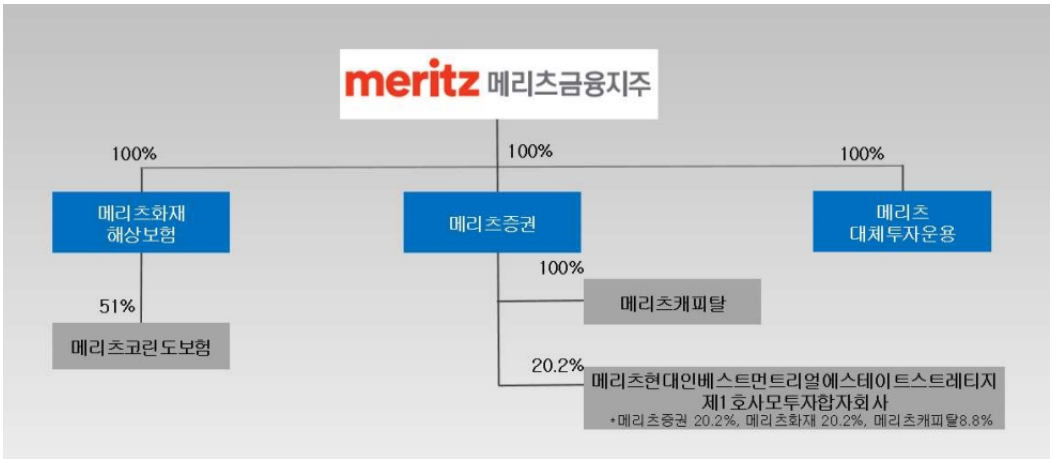

주) 메리츠증권에 대한 지분율은 총 발행주식 中 의결권이 있는 주식에 대한 지분율을 기재하였음

다. 계열회사간의 업무조정이나 이해관계를 조정하는 기구의 현황

그룹 내 원활한 협력체제 구축과 시너지 창출을 극대화하기 위하여 그룹 경영협의회를 구성하여 운영하고 있습니다.

라. 계열회사 중 회사의 경영에 직·간접으로 영향력을 미치는 회사 및 내용

당사는 순수금융지주회사로서 당사가 지배하는 주요종속회사의 경쟁력 및 영업실적이 당사의 경쟁력과 수익에 영향을 미치게 됩니다. 당사의 주요종속회사에는 메리츠화재해상보험(주), 메리츠증권(주), 메리츠캐피탈(주)이 있습니다.

마. 회사와 계열회사간 임원 겸직 현황

기준일 : 2025년 12월 31일)

겸직대상자	계열회사 겸직내역			비 고
	회사명	직 책	상근여부	
김명애(등기임원)	메리츠화재	사외이사	비상근(등기임원)	-
김경환(미등기임원)	메리츠화재	전략영업총괄	상근(미등기임원)	-
김종민(미등기임원)	메리츠증권	대표이사	상근(등기임원)	-
서수동(미등기임원)	메리츠화재	윤리경영실장	상근(미등기임원)	-
여은석(미등기임원)	메리츠증권	프로젝트금융사업본부장	상근(미등기임원)	-
한정원(미등기임원)	메리츠화재	홍보본부장	상근(미등기임원)	-
	메리츠증권	홍보본부장	상근(미등기임원)	-
오종원(미등기임원)	메리츠화재	위험관리책임자/리스크관리팀장	상근(미등기임원)	-
김정일(미등기임원)	메리츠화재	개인영업총괄	상근(미등기임원)	-
권동찬(미등기임원)	메리츠증권	트레이딩본부장	상근(미등기임원)	-
김근영(미등기임원)	메리츠증권	정보보호본부장	상근(미등기임원)	-
	메리츠캐피탈	정보보호최고책임자	상근(미등기임원)	-
최대현(미등기임원)	메리츠화재	윤리경영실	상근(미등기임원)	-

마-1. 회사와 계열회사간 임원 겸직 현황 (공시서류 제출일 현재 기준)

기준일 : 2026년 3월 18일)

겸직대상자	계열회사 겸직내역			비 고
	회사명	직 책	상근여부	
김명애(등기임원)	메리츠화재	사외이사	비상근(등기임원)	-
김경환(미등기임원)	메리츠화재	전략영업총괄	상근(미등기임원)	-
김종민(미등기임원)	메리츠증권	대표이사	상근(등기임원)	-
서수동(미등기임원)	메리츠화재	윤리경영실장	상근(미등기임원)	-
여은석(미등기임원)	메리츠증권	프로젝트금융사업본부장	상근(미등기임원)	-
한정원(미등기임원)	메리츠화재	홍보본부장	상근(미등기임원)	-
	메리츠증권	홍보본부장	상근(미등기임원)	-
오종원(미등기임원)	메리츠화재	위험관리책임자/리스크관리팀장	상근(미등기임원)	-
김정일(미등기임원)	메리츠화재	개인영업총괄	상근(미등기임원)	-
권동찬(미등기임원)	메리츠증권	트레이딩본부장	상근(미등기임원)	-
최대현(미등기임원)	메리츠화재	윤리경영실	상근(미등기임원)	-
안운기(미등기임원)	메리츠화재	정보보안팀장 겸 정보보안지원파트장 겸 보안품질파트장 상무보	상근(미등기임원)	-

2. 타법인출자 현황(요약)

(기준일 : 2025년 12월 31일) (단위 : 백만원)

출자	출자회사수			총 출자금액		

목적	상장	비상장	계	기초 장부 가액	증가(감소)		기말 장부 가액
					취득 (처분)	평가 손익	
경영참여	-	3	3	4,325,431	50,000	-	4,375,431
일반투자	-	-	-	-	-	-	-
단순투자	-	-	-	-	-	-	-
계	-	3	3	4,325,431	50,000	-	4,375,431

※상세 현황은 '상세표-3. 타법인출자 현황(상세)' 참조

X. 대주주 등과의 거래내용

1. 대주주등에 대한 신용공여 등

가. 지급보증

(기준일 : 2025년 12월 31일) (단위:백만원)

구분	내역	대상회사	한도금액	사용금액
제공한 지급보증한도	CP 및 회사채 권면보증	메리츠캐피탈	720,000	720,000

주1) 공시대상기간 동안 지급보증 제공에 따른 보증이율은 0.05 ~ 0.10%(평균 0.064%)입니다.

나. 신종자본증권 인수

(기준일 : 2025년 12월 31일) (단위: 백만원)

거래상대방 (회사와의 관계)	종류	실행일	만기일	이자율 (%)	목적	변동내역				제공 담보	이사회 결의일
						기초잔액	증가	감소	기말잔액		
메리츠증권 (자회사)	메리츠증권 제3-2회 사모 채권형 신종자본증권	2021.05.28	2051.05.28	4.9	운영자금	100,000	-	-	100,000	없음	2021.03.28
메리츠증권 (자회사)	메리츠증권 제4회 사모 채권형 신종자본증권	2021.10.15	2051.10.15	4.9	운영자금	100,000	-	-	100,000	없음	2021.10.13
메리츠증권 (자회사)	메리츠증권 제5회 사모 채권형 신종자본증권	2022.06.30	2052.06.30	5.8	운영자금	50,000	-	-	50,000	없음	2022.06.13
메리츠화재 (자회사)	메리츠증권 제3회 사모 채권형 신종자본증권	2022.06.30	2052.06.30	5.3	운영자금	100,000	-	-	100,000	없음	2022.06.13
메리츠증권 (자회사)	메리츠증권 제6회 사모 채권형 신종자본증권	2024.03.13	2054.03.13	6.5	운영자금	140,000	-	-	140,000	없음	2024.02.28
메리츠증권 (자회사)	메리츠증권 제11회 사모 채권형 신종자본증권	2025.03.28	2055.03.28	5.5	운영자금	-	120,000	-	120,000	없음	2025.03.26

2. 대주주와의 자산양수도 등
- 해당사항 없음

3. 대주주와의 영업거래
- 해당사항 없음

주1) 당사는 금융업을 영위하는 회사 또는 금융업의 영위와 밀접한 관련이 있는 회사의 지배 내지 경영관리를 주목적으로 하는 회사로서 영업과 관련한 사업을 직접 영위하지는 않습니다.
주2) 당사의 영업수익은 종속회사의 배당금수익 및 수수료수익 등으로 구성됩니다.
주3) 25.1.1. ~ 25.12.31 기간 배당금 수익은 메리츠화재 860,570백만원, 메리츠증권 477,711백만원 입니다.

4. 대주주 이외의 이해관계자와의 거래
- 해당사항 없음

※ 상기내역 외 특수관계자와의 주요 거래 세부내역은 본 보고서의 재무제표 주석 '특수관계

자와의 주요거래'를 참조하여 주시기 바랍니다.

XI. 그 밖에 투자자 보호를 위하여 필요한 사항

1. 공시내용 진행 및 변경사항

가. 공시내용의 진행·변경 상황

신고일자	제 목	신고내용	신고사항의 진행사항
2025.08.20	주요사항보고서 (자기주식취득 신탁계약 체결 결정)	자기주식취득 신탁계약 체결 결정 계약금액: 7,000억 계약기간: 25.8.20.~26.3.31.	26년 2월 9일(주1) 총 7,034억 자사주 취득 완료 26년 2월 9일 신탁계약 중도 해지 및 소각 결정 26년 2월 23일 해당 자사주 전량 소각 완료
2026.02.09	주요사항보고서 (자기주식취득 신탁계약 체결 결정)	자기주식취득 신탁계약 체결 결정 계약금액: 2,000억 계약기간: 26.2.9.~26.3.31.	계약기간 종료일(26.3.31.)까지 신탁계약을 통하여 자기주식을 취득함(주2)

(주1) 26년 2월 5일 체결되었으며, 26년 2월 9일 취득 완료되었음

(주2) 26년 2월 9일 체결한 본 건 신탁계약을 통해 취득하는 자기주식은 추후 전량 소각할 예정임. 소각 시점 등에 대한 세부내용은 본 신탁계약 해지 및 종료 시점에 별도 이사회를 통해 결정하고 공시할 예정임

2. 우발부채 등에 관한 사항

[지배회사에 관한 사항_메리츠금융지주]

가. 중요한 소송사건 등
- 해당사항 없음

나. 견질 또는 담보용 어음・수표 현황
- 해당사항 없음

다. 채무보증 및 채무인수 약정현황

(기준일 : 2025년 12월 31일) (단위:백만원)

구분	내역	대상회사	한도금액	사용금액
제공한 지급보증한도	CP 및 회사채 권면보증	메리츠캐피탈	720,000	720,000

라. 그 밖의 우발채무 등
당사는 메리츠증권㈜의 전환우선주의 발행과 관련하여 전환우선주의 투자자인 넥스라이즈 제일차㈜와 주식매수청구권 계약을 체결하였습니다. 동 거래의 주요 내역은다음과 같습니다.

(단위 : 백만원)

구 분		행사대금(주1)	행사가능기간(주2,주3)
종 류	주식 수		
전환우선주	14,078,973 주	201,000	2027.10.12~2030.11.11
전환우선주	24,671,706 주	412,000	2030.10.12~2030.11.11
합 계	38,750,679 주	613,000	

(주1) 투자자는 보유한 전환우선주의 전부 또는 일부를 행사대금으로 매수할 것을 당사에 청구할 수 있는 권리("주식매수청구권")를 보유하며, 전환우선주에 지급된 배당금이 있는 경우 기지급된 배당금은 행사대금에서 차감됩니다.
(주2) 당사 혹은 메리츠증권㈜의 회생, 파산, 워크아웃 개시 등 특수한 사유가 존재하는 경우 행사가능기간 이외의 기간에도 주식매수청구권 행사가 가능합니다.
(주3) 전환권이 행사되어 전환우선주가 보통주로 전환되는 경우, 주식매수청구권은 소멸합니다.

그 밖에 지배회사 메리츠금융지주의 별도 및 연결 기준의 기타 우발부채 등에 관한 사항은 본공시서류 재무제표 주석 및 연결재무제표 주석의 기재내용을 참고하여 주시기 바라며 주요종속회사에 관한 사항은 다음과 같습니다.

[주요종속회사에 관한 사항]

<손해보험업 부문_메리츠화재>

가. 중요한 소송사건 등
- 해당사항 없음

나. 견질 또는 담보용 어음・수표 현황
- 해당사항 없음

다. 채무보증 현황
- 해당사항 없음

라. 채무인수 약정현황
- 해당사항 없음

마. 그 밖의 우발채무 등
- 메리츠화재의 제105기 연결검토보고서의 주석 '18.약정사항 및 우발사항'을 참조하시기 바랍니다.

<금융투자업부문_메리츠증권>

가. 중요한 소송사건

1) 회사가 피고로 계류 중인 주요 소송사건 등의 내역

(기준일 : 2025년 12월 31일) (단위 : 백만원)

소송의 내용	소제기일	원고	소송가액	진행상황	소송일정	비고
부당이득금	2025.06.25.	○○○○보험 주식회사	56,382	2심 진행 중	2026.03.19. 변론기일	당사외 1인 공동피고
이행확약금지급청구	2025.03.14.	○○○○○○지구 도시개발사업조합	500	2심 진행 중	2025.03.14. 접수	-
배당이의	2025.12.01.	○○○○○ 주식회사	7,225	3심 진행 중	2025.12.01. 접수	-
부당이득금	2025.01.16.	주식회사 ○○○○	47,066	2심 진행 중	2026.03.27. 변론기일	-
부당이득금	2025.11.27.	○○○○생명보험 주식회사	34,232	2심 진행 중	2025.11.27. 접수	-
손해배상(기)	2023.12.18.	○○○○공제조합	6,479	1심 승소	2026.01.16. 판결선고기일	-
부당이득금 반환청구의 소	2024.04.19.	주식회사○○○○○ 외 1명	11,222	1심 진행 중	2026.03.05. 변론기일	-
금융수수료 반환	2025.08.11.	주식회사 ○○○○○○○	1,472	2심 진행 중	2026.03.11. 변론기일	-
부당이득금	2024.05.24.	주식회사○○○○○	1,000	1심 진행 중	2026.03.05. 변론기일	-
구상금	2024.10.21.	주식회사 ○○○○○자산운용	2,523	1심 진행 중	2026.04.08. 변론기일	-
사해행위취소	2025.01.24.	주식회사 ○○○○ 외 2	1,500	1심 진행 중	2026.03.19. 변론기일	-
소유권이전등기	2025.09.24.	주식회사 ○○○○○외 1	3,825	1심 진행 중	2026.03.19. 변론기일	-
공사대금	2025.12.24.	○○○○○○주식회사	9,349	1심 진행 중	2026.01.08. 소장 도달	-

(주1) 향후 소송일정 및 대응방안 : 향후 재판 진행경과에 따라 적극적으로 대응할 예정임
(주2) 향후 소송결과에 따라 회사의 영업, 재무, 경영 등에 미칠 영향 : 연결재무제표 주석 참조

2) 회사가 원고로 계류 중인 주요 소송사건 등의 내역

(기준일 : 2025년 12월 31일) (단위 : 백만원)

소송의 내용	소제기일	피고	소송가액	진행상황	소송일정	비고
기타(금전)	2025.07.01.	○○○○리조트 주식회사	1,056	2심 진행 중	2025.11.06. 변론기일	-
손해배상(기)	2024.05.17.	○○자산신탁	7,720	1심 진행 중	2025.12.05. 변론기일	-
손해배상(기)	2025.02.18.	○○자산신탁	1,000	1심 진행 중	2025.10.16. 변론기일	-

손해배상 등 청구의 소	2025.09.04	○○○부동산신탁 외 2	22,000	1심 진행 중	2025.09.04. 접수	-
소유권 확인 청구의 소	2025.12.26.	○○○○	50,764	1심 진행 중	2025.12.26. 접수	-

(주1) 향후 소송일정 및 대응방안 : 향후 재판 진행경과에 따라 적극적으로 대응할 예정임
(주2) 향후 소송결과에 따라 회사의 영업, 재무, 경영 등에 미칠 영향 : 연결재무제표 주석 참조

나. 견질 또는 담보용 어음·수표 현황

- 해당사항 없음

다. 채무보증 및 대출약정 현황

(단위 : 천원)

구 분	제54기			제53기			제52기		
	건수	약정금액	약정잔액	건수	약정금액	약정잔액	건수	약정금액	약정잔액
유동화증권매입약정(*1,4)	-	-	-	-	-	-	-	-	-
지급보증(*4)	1	17,771,624	17,771,624	1	19,051,940	19,051,940	1	17,509,692	17,509,692
증권인수약정(*4)	-	-	-	-	-	-	-	-	-
조건부대출약정(*4)	-	-	-	2	69,000,000	69,000,000	-	-	-
조건부증권인수약정(*4)	1	300,000,000	300,000,000	2	350,000,000	350,000,000	-	-	-
한도대출(*4)	151	3,512,729,831	2,004,481,697	148	2,319,544,895	1,067,390,495	220	4,220,608,944	2,000,332,162
대출확약 등(*2,4)	-	-	-	2	147,825,000	147,825,000	5	171,284,444	171,284,444
총액합계	153	3,830,501,455	2,322,253,321	155	2,905,421,835	1,653,267,435	226	4,409,403,080	2,189,126,298
중복약정금액(*3)	-	-	-	-	-	-	-	-	-
순액합계	153	3,830,501,455	2,322,253,321	155	2,905,421,835	1,653,267,435	226	4,409,403,080	2,189,126,298

(*1) 기업어음 중 일부 또는 전부가 시장 매출이 이루어 지지 않아 대금납입이 이루어지지 아니한 잔여기업어음에 대해 기초자산 및 채무인수기관의 일정한 신용등급 유지 등을 조건으로 매입하는 유동성공여 약정을 체결하고 있습니다.
(*2) 보고기간종료일 현재 대출확약 및 채권매입확약 등에 따라 대출 및 채권매입 등을 실행할 경우, 약정상 연결기업이 실행 또는 매입해야 하는 금액의 합계입니다.
(*3) 동일 거래상대방에게 2가지 이상의 약정을 중복하여 제공하고 있는 금액입니다.
(*4) 보고기간종료일 현재 연결기업의 세부 약정내역은 다음과 같습니다.

(단위 : 천원)

구분	거래상대방	약정금액	약정잔액	약정기간
지급보증	Aareal Capital Corporation	17,771,624	17,771,624	2021.7.23 ~ 2027.3.9
지급보증 합계		17,771,624	17,771,624	
조건부증권인수약정	현대커머셜	300,000,000	300,000,000	2024.5.22 ~ 2026.6.1
조건부증권인수약정 합계		300,000,000	300,000,000	
한도대출	파라마크케이비제1호사모투자합자회사	9,320,000	290,000	2021.10.6 ~ 2029.12.10
한도대출	파라마크케이비제1호사모투자합자회사	5,000,000	145,000	2021.10.5 ~ 2029.12.10
한도대출	파인스트리트아시아인프라전문투자형사모특별자산투자신탁1-2호(재간접형)	1,731,500	228,186	2020.9.25 ~ 2033.3.3
한도대출	이앤에프제2호사모투자합자회사	2,822,699	15,121	2021.12.27 ~ 2030.3.28
한도대출	금재디앤씨	1,000,000	1,000,000	2022.4.25 ~ 2026.6.26
한도대출	금재디앤씨	51,200,000	7,100,000	2022.4.26 ~ 2026.6.26
한도대출	아이엠디	1,000,000	712,000	2022.5.9 ~ 2026.3.12
한도대출	아이엠디	45,200,000	699,000	2022.5.12 ~ 2026.3.12
한도대출	에스엠주택산업	1,000,000	950,000	2022.5.27 ~ 2026.5.29
한도대출	드림스페어제사차	500,000	358,537	2022.6.7 ~ 2026.1.8
한도대출	드림스페어제오차	500,000	358,537	2022.6.7 ~ 2026.1.8

한도대출	마스턴제38호성남피에프브이	1,000,000	1,000,000	2022.6.16 ~ 2026.9.17
한도대출	마스턴제38호성남피에프브이	23,000,000	18,700,000	2022.6.17 ~ 2026.9.17
한도대출	에스엘티청라제일차	500,000	500,000	2022.6.21 ~ 2026.2.23
한도대출	에스엘티청라제일차	26,500,000	535,000	2022.6.22 ~ 2026.2.23
한도대출	에스엘티청라제이차	500,000	500,000	2022.6.21 ~ 2026.2.23
한도대출	에스엘티청라제이차	26,500,000	535,000	2022.6.22 ~ 2026.2.23
한도대출	위드디엠	1,000,000	1,000,000	2022.6.22 ~ 2025.2.24
한도대출	STIC Debt-Platform일반사모투자신탁제1호	226,108	44,645	2022.5.4 ~ 2026.5.4
한도대출	피앤디유나이티드	49,000,000	9,640,000	2025.2.28 ~ 2029.2.28
한도대출	금강산업건설	46,000,000	12,200,000	2025.8.27 ~ 2028.11.27
한도대출	금강산업건설	24,400,000	24,400,000	2025.11.27 ~ 2028.11.27
한도대출	디에이치네트웍스	1,000,000	1,000,000	2022.7.14 ~ 2026.4.15
한도대출	디에이치네트웍스	39,000,000	31,631,000	2022.7.15 ~ 2026.4.15
한도대출	지음21	1,000,000	1,000,000	2022.7.22 ~ 2027.4.26
한도대출	지음21	45,000,000	43,900,000	2022.7.25 ~ 2027.4.25
한도대출	대장건설	1,000,000	1,000,000	2022.7.28 ~ 2026.6.29
한도대출	대장건설	34,000,000	4,200,000	2022.7.29 ~ 2026.3.29
한도대출	베스트원골드	20,600,000	20,600,000	2023.9.7 ~ 2026.9.7
한도대출	유동화매입프로그램제이차	50,000,000	50,000,000	2023.6.12 ~ 2026.2.27
한도대출	마스턴제171호양주피에프브이	200,000	200,000	2024.11.25 ~ 2025.7.25
한도대출	영랑공원개발	17,200,000	17,200,000	2025.4.30 ~ 2028.2.29
한도대출	이지스글로벌일반사모부동산투자신탁530호	224,206,171	224,206,171	2023.9.27 ~ 2028.12.31
한도대출	이지스글로벌일반사모부동산투자신탁530호	175,295,600	109,674,386	2023.9.27 ~ 2027.1.24
한도대출	제이씨인슈어런스플랫폼제1호합자회사	159,354	58,531	2022.3.15 ~ 2027.2.25
한도대출	이지스코어에너지인프라일반사모투자신탁1-A호	75,556	75,556	2024.7.26 ~ 2031.7.29
한도대출	더로렌	600,000	600,000	2024.7.29 ~ 2026.3.27
한도대출	더로렌	5,000,000	300,000	2024.7.29 ~ 2026.3.29
한도대출	더랜드인베스트	800,000	800,000	2024.7.29 ~ 2026.3.27
한도대출	더랜드인베스트	5,000,000	400,000	2024.7.29 ~ 2026.3.29
한도대출	백송홀딩스	47,220,000	47,220,000	2024.8.30 ~ 2030.12.2
한도대출	백송홀딩스	150,000,000	16,110,000	2024.8.30 ~ 2030.11.30
한도대출	충주드림파크개발	46,173,403	33,260,105	2024.9.13 ~ 2029.4.13
한도대출	코아셋디앤씨	27,000,000	27,000,000	2024.10.25 ~ 2029.10.25
한도대출	성수디비제일차	19,500,000	12,900,000	2024.10.28 ~ 2026.5.28
한도대출	한강시네폴리스개발	620,000	620,000	2024.10.31 ~ 2028.11.30
한도대출	풍동데이엔뷰제일차	8,840,000	8,840,000	2024.11.22 ~ 2028.4.24
한도대출	뉴트럼프	16,000,000	1,000,000	2024.12.27 ~ 2026.12.27
한도대출	뉴트럼프	2,000,000	2,000,000	2025.12.15 ~ 2026.12.28
한도대출	제이씨인슈어런스플랫폼제1호	4,600,000	3,090,220	2022.3.15 ~ 2027.3.18
한도대출	비젼파크 유한회사	50,630,000	710,000	2025.2.28 ~ 2026.8.28
한도대출	수서3블록에스피씨	63,300,000	59,150,000	2025.3.28 ~ 2028.12.28
한도대출	북항퀀즈타운더블유피에프브이	5,000,000	5,000,000	2025.4.16 ~ 2026.4.23
한도대출	메리츠 Global Special Situation 일반사모부동산투자신탁1호	31,860,262	29,234,580	2025.3.31 ~ 2037.3.31
한도대출	메리츠 Global Special Situation 일반사모부동산투자신탁1호	60,000,000	3,236,499	2024.9.11 ~ 2037.3.31
한도대출	상방공원피에프브이	4,200,000	4,200,000	2025.5.30 ~ 2030.1.2
한도대출	인창개발	240,000,000	240,000,000	2025.4.21 ~ 2029.10.21
한도대출	세종앤파트너스	16,800,000	1,800,000	2025.7.22 ~ 2027.4.22
한도대출	세종앤파트너스	3,900,000	3,900,000	2025.11.24 ~ 2027.4.22
한도대출	가야도시개발	3,200,000	200,000	2025.8.22 ~ 2027.4.22
한도대출	가야도시개발	500,000	500,000	2025.11.24 ~ 2027.4.22

한도대출	호원동임대주택조합	5,760,000	5,760,000	2025.4.30 ~ 2028.5.3
한도대출	케이원김포로지스피에프브이	63,000,000	23,040,000	2025.5.7 ~ 2028.5.8
한도대출	센코어디벨롭먼트	40,000,000	720,000	2025.5.26 ~ 2026.5.26
한도대출	센코어디벨롭먼트	360,000	360,000	2025.11.26 ~ 2026.5.26
한도대출	와이디427 피에프브이	60,000,000	14,500,000	2025.5.26 ~ 2027.5.26
한도대출	와이디427 피에프브이	21,900,000	21,900,000	2025.11.26 ~ 2027.5.26
한도대출	아이비투자을지로	100,480,000	100,480,000	2025.6.13 ~ 2029.5.14
한도대출	아이비투자을지로	36,000,000	36,000,000	2025.6.13 ~ 2029.5.13
한도대출	아일랜드원	5,140,000	5,140,000	2025.6.26 ~ 2028.6.26
한도대출	글랜우드프라이빗에쿼티	5,000,000	4,452,857	2025.6.2 ~ 2035.6.2
한도대출	나래에너지서비스	80,919,900	80,919,900	2025.10.27 ~ 2030.10.28
한도대출	여주에너지서비스	66,173,900	66,173,900	2025.10.27 ~ 2030.10.28
한도대출	메리츠-현대인베스트먼트 Real Estate Strategy 제1호 사모투자합자회사	43,910,588	39,458,823	2025.6.12 ~ 2032.6.14
한도대출	메리츠-현대인베스트먼트 Real Estate Strategy 제1호 사모투자합자회사	45,100,000	17,244,118	2025.6.12 ~ 2032.6.12
한도대출	신일산업개발	11,910,000	2,920,000	2025.8.11 ~ 2027.11.11
한도대출	이노디앤씨	9,000,000	9,000,000	2025.8.28 ~ 2030.7.9
한도대출	인천검단스카이파크컨소시엄	82,800,000	30,023,000	2025.8.29 ~ 2030.1.29
한도대출	파인그로브	9,000,000	9,000,000	2025.9.8 ~ 2027.9.8
한도대출	티아이부산피에프브이	79,920,000	35,880,000	2025.9.22 ~ 2027.12.22
한도대출	비엔엘케이스타 주식회사	1,000,000	930,000	2025.10.28 ~ 2026.10.27
한도대출	합자회사 뉴경성렌트카	500,000	53,361	2025.11.20 ~ 2026.11.19
한도대출	(주)아이언렌트카	500,000	77,516	2025.2.18 ~ 2026.2.17
한도대출	(주)지엠물류	500,000	13,326	2025.1.17 ~ 2026.1.16
한도대출	주식회사 밴컴퍼니	1,000,000	496,820	2025.2.6 ~ 2026.2.5
한도대출	㈜하이엠카	700,000	388,787	2025.3.7 ~ 2026.3.6
한도대출	(주)퍼스트렌트카	500,000	143,809	2025.4.8 ~ 2026.4.7
한도대출	주식회사 타보고렌터카	300,000	300,000	2025.4.25 ~ 2026.4.24
한도대출	마이오토(주)	500,000	224,608	2025.4.29 ~ 2026.4.28
한도대출	(주)아이원렌트카	300,000	17,348	2025.4.29 ~ 2026.4.28
한도대출	해진에셋대부(유)	16,700,000	11,055,000	2025.11.24 ~ 2026.11.25
한도대출	주식회사 렌탈스테이션	300,000	34,423	2025.4.7 ~ 2026.4.6
한도대출	주식회사 스피젠	1,000,000	1,000,000	2025.4.7 ~ 2026.4.6
한도대출	㈜지에이치엔터프라이즈	253,000	60,151	2025.4.18 ~ 2026.4.17
한도대출	프렌즈카모빌리티㈜	122,000	24,644	2025.4.18 ~ 2026.4.17
한도대출	(주)로얄렌트카	300,000	32,463	2025.5.14 ~ 2026.5.13
한도대출	㈜하모니렌트카	15,000,000	1,059,283	2025.5.20 ~ 2026.5.19
한도대출	㈜피제이렌트카	1,000,000	250,050	2025.5.29 ~ 2026.5.28
한도대출	(주)아마존카	20,000,000	11,418,737	2025.6.13 ~ 2026.6.12
한도대출	(주)제트카	3,000,000	34,447	2025.6.18 ~ 2026.6.17
한도대출	(유한)중산모터스	1,000,000	1,000,000	2025.5.19 ~ 2026.5.18
한도대출	주식회사 케이에스모빌리티	300,000	300,000	2025.7.10 ~ 2026.7.10
한도대출	이조이모터스24㈜	5,000,000	5,000,000	2025.10.1 ~ 2026.9.30
한도대출	센트럴렌트카㈜	4,000,000	2,806,002	2025.7.8 ~ 2026.7.7
한도대출	주식회사 에이스렌트카	500,000	32,931	2025.7.18 ~ 2026.7.17
한도대출	(주)케이에이치(KH)렌터카	300,000	65,911	2025.8.7 ~ 2026.8.6
한도대출	주식회사 공카	300,000	300,000	2025.6.9 ~ 2026.6.8
한도대출	주식회사한영디앤에스	11,500,000	282,500	2023.5.11 ~ 2026.10.12
한도대출	마곡마이스피에프브이	1,000,000	1,000,000	2025.12.18 ~ 2027.12.20
한도대출	마곡마이스피에프브이	111,000,000	10,000,000	2025.12.19 ~ 2027.12.19
한도대출	주식회사 피앤씨개발	14,000,000	8,000,000	2025.6.27 ~ 2027.9.24

한도대출	주식회사 이노밸류	10,000,000	750,000	2025.7.17 ~ 2026.10.30
한도대출	주식회사 이노밸류	20,000,000	1,500,000	2025.7.30 ~ 2026.10.30
한도대출	프로젝트마포원	27,000,000	12,200,000	2025.8.28 ~ 2030.7.29
한도대출	프로젝트마포투	27,000,000	12,200,000	2025.8.28 ~ 2030.7.29
한도대출	에이치케이감삼	34,500,000	2,000,000	2025.9.8 ~ 2027.9.8
한도대출	신한AIM부동산일반사모투자신탁제22-A호	26,105,221	4,239,788	2021.4.30 ~ 2028.11.6
한도대출	베스타스일반투자형사모부동산투자신탁 제69-3호	406,920	51,681	2021.9.30 ~ 2032.11.19
한도대출	한강국내일반사모혼합자산투자신탁 1호	5,000,000	1,800,000	2022.12.16 ~ 2027.12.22
한도대출	한국리얼에셋여전사PF정상화지원일반사모투자신탁 2호	52,000,000	1,992,336	2024.5.31 ~ 2029.6.10
한도대출	한국리얼에셋 선순위정상화 일반사모투자신탁1호	35,200,000	505,543	2024.6.24 ~ 2029.6.27
한도대출	한국리얼에셋선순위SpecialSituation일반산모투자신탁2호	71,300,000	4,355,225	2025.6.25 ~ 2029.12.16
한도대출	비120프로젝트금융투자	36,300,000	8,800,000	2025.11.25 ~ 2027.11.26
한도대출	비120프로젝트금융투자	11,000,000	11,000,000	2025.11.26 ~ 2027.11.26
한도대출	인천글로벌시티	7,600,000	7,100,000	2025.11.26 ~ 2027.4.13
한도대출	아이엠엠인프라제10호사모투자합자회사	5,000,000	4,531,297	2025.6.16 ~ 2037.6.16
한도대출	한국투자증권	3,000,000	2,356,847	2025.6.19 ~ 2031.6.19
한도대출	KKR Asia Real Estate SCSP	2,235,981	2,235,981	2021.2.9 ~ 2029.3.5
한도대출	세원투자건업	200,000	200,000	2021.11.15 ~ 2026.5.15
한도대출	우원산업	400,000	400,000	2021.11.15 ~ 2026.5.15
한도대출	North Haven Durango Investment LLC	7,211,668	7,211,668	2024.6.5 ~ 2029.3.30
한도대출	트럼프디앤씨	1,400,000	1,400,000	2024.11.1 ~ 2026.5.1
한도대출	마곡솔루션	1,600,000	1,600,000	2025.10.2 ~ 2027.10.4
한도대출	마곡솔루션	69,000,000	4,000,000	2025.10.2 ~ 2027.10.5
한도대출	울산복합도시개발	48,000,000	48,000,000	2025.10.17 ~ 2030.10.17
한도대출	리즈인터내셔날	23,800,000	23,800,000	2025.11.17 ~ 2030.4.17
한도대출	과천제1프라자	1,600,000	1,600,000	2025.10.23 ~ 2027.1.25
한도대출	에이치에스개발	21,000,000	21,000,000	2025.11.6 ~ 2029.5.7
한도대출	마스턴제93호로지스포인트김포피에프브이	85,500,000	24,000,000	2025.11.24 ~ 2028.11.24
한도대출	노원2동 주택재개발정비사업조합	4,640,000	4,640,000	2025.11.17 ~ 2029.5.28
한도대출	알파도시에이치앤지	13,500,000	13,500,000	2025.12.10 ~ 2028.9.11
한도대출	판교7	73,500,000	73,500,000	2025.12.3 ~ 2029.4.3
한도대출	기세	45,000,000	45,000,000	2025.12.22 ~ 2027.9.22
한도대출	주식회사 에프엠케이	15,000,000	4,598,364	2025.10.1 ~ 2026.9.30
한도대출	(주)에스렌트카	300,000	157,619	2025.6.5 ~ 2026.6.4
한도대출	(유)미래렌트카	300,000	206,524	2025.10.15 ~ 2026.10.14
한도대출	브리타니아오토 주식회사	5,000,000	4,285,225	2025.10.30 ~ 2026.10.29
한도대출	석경영(효산농장)	1,000,000	-	2025.10.20 ~ 2026.10.20
한도대출	유로렌트카㈜	1,000,000	151,532	2025.11.4 ~ 2026.11.3
한도대출	주식회사 에이피에스	1,000,000	504,000	2025.11.4 ~ 2026.11.3
한도대출	차봇모터스주식회사	1,000,000	5,278	2025.12.24 ~ 2026.12.23
한도대출 합계		3,512,729,831	2,004,481,697	
약정사항 총계		3,830,501,455	2,322,253,321	

라. 그 밖의 우발채무 등

- 당좌차월약정 등

(단위: 천원, 미국달러, 유로)

약정종류	거래처	약정한도금액	만기일
일중차월	우리은행	170,000,000	2026.08.28

	하나은행	10,000,000	2026.10.28
	신한은행	20,000,000	2026.09.05
	국민은행	5,000,000	2026.11.17
당좌차월	IM뱅크	5,000,000	2026.07.01
한도대출	우리은행	30,000,000	2026.08.28
	농협은행	40,000,000	2026.03.04
	IM뱅크	20,000,000	2026.12.18
	수협은행	20,000,000	2026.07.21
권면보증	메리츠금융지주	720,000,000	-
이행지급보증	서울보증보험	8,693,920	건별 약정
한도약정	중국은행	30,000,000	2026.12.03
	우리은행	30,000,000	2026.05.04
	산업은행	90,000,000	2026.08.07
	신한은행	20,000,000	2026.08.12
	농협은행	20,000,000	2026.02.22
	IM뱅크	40,000,000	2026.05.25
	수협은행	20,000,000	2026.12.31
	미즈호은행	50,000,000	2026.01.15
	중국광대은행	20,000,000	2026.02.13
한도약정(단기사채)	한양증권	170,000,000	2027.05.16
할인어음(자체)	한국증권금융	200,000,000	2026.10.31
할인어음(청약증거금재원)	한국증권금융	청약금액 내	2026.10.31
기관운영자금(자체)	한국증권금융	200,000,000	2026.03.02
기관운영자금(신탁)	한국증권금융	신탁자금범위 내	2026.03.02
유통금융융자	한국증권금융	370,000,000	2026.07.01
담보금융지원	한국증권금융	700,000,000	2026.04.30
일중거래자금	한국증권금융	200,000,000	2026.03.04
채권딜러금융	한국증권금융	300,000,000	2026.04.01
FX Swap 커미티드 계약	BNP Paribas	USD 7,000,000	2026.12.24
	BNP Paribas	EUR 20,000,000	2026.04.03

<여신전문금융업 부문_메리츠캐피탈>

가. 중요한 소송사건

(기준일 : 2025년 12월 31일) (단위 : 천원)

원고	피고	소제기일	소송내용	소송가액	진행사항
주식회사 ****프라임	당사	2024.05.13	금융수수료반환	4,178,667	2심 진행중
**캐피탈 외 4명	당사	2025.05.21	부당이득금	9,742,294	1심 진행중
**자산신탁 주식회사	당사	2025.07.25	부당이득금	4,441,841	1심 진행중
**자산신탁 주식회사	당사	2025.09.02	부당이득금	3,929,227	1심 진행중

주) 상기 진행중인 소송의 결과는 현재로서는 예측할 수 없으나 향후 재판 진행경과에 따라 적극 대응 예정임

나. 견질 또는 담보용 어음・수표 현황

- 해당사항 없음

다. 채무보증 현황

- 해당사항 없음

라. 채무인수약정 현황

- 해당사항 없음

마. 그 밖의 우발채무 등

(기준일 : 2025년 12월 31일) (단위 : 천원)

구 분	내 역	거래처	한도금액	미사용한도금액
제공받은 지급보증	권면보증	메리츠금융지주	720,000,000	-
	이행지급보증	서울보증보험	8,693,920	-
단기사채한도약정	한도약정	한양증권	170,000,000	80,000,000
차입부채 한도약정	한도약정	우리은행 등	320,000,000	310,000,000

3. 제재 등과 관련된 사항

[지배회사에 관한사항_메리츠금융지주]

가. 제재현황

(1) 수사·사법기관의 제재현황
- 해당사항 없음

(2) 행정기관의 제재현황

- 금융감독당국의 제재현황

일자	제재기관	대상자	제재내용	금전적 제재금액	사유	근거법령
2022.12.23	금융감독원	회사	과태료 부과	20,640만원	업무보고서 제출의무 위반, 자회사등간 내부거래 등 경영공시 의무 위반	금융지주회사법 제54조 및 제56조 금융지주회사 감독규정 제32조 및 제34조

- 공정거래위원회의 제재현황

일자	제재기관	대상자	제재내용	금전적 제재금액	사유	근거법령
2023.10.12	공정거래위원회	회사	과태료 부과	100만원	계열제외 심사 관련 허위 자료 제출 행위	독점규제 및 공정거래에 관한 법률 제14조의2 및 제69조의2

- 과세당국(국세청, 관세청 등)의 제재현황
: 해당사항 없음

- 기타 행정·공공기관의 제재현황
: 해당사항 없음

(3) 한국거래소 등의 제재현황
- 해당사항 없음

(4) 단기 매매차익 발생 및 반환 현황
- 해당사항 없음

나. 단기매매차익 미환수 현황
- 해당사항 없음

다. 중대재해 발생 사실
-해당사항 없음

[주요종속회사에 관한 사항]

<손해보험업 부문_메리츠화재>

1) 수사·사법기관의 제재현황
- 해당사항 없음

2) 행정기관의 제재현황

가) 금융감독당국의 제재현황

(단위: 백만원)

일자	제재기관	대상자	처벌 또는 조치 내용	금전적 제재금액	사유	근거법령
2020.09.04	금융감독원	회사	과태료 납부	1,000	통신수단을 이용한 모집 관련 준수사항 위반	보험업법 제96조 등
2020.09.04	금융감독원	임직원 (2명)	관련자 문책처리 완료 (상무, 현직, 견책) (부사장, 현직, 주의)	-	통신수단을 이용한 모집 관련 준수사항 위반	보험업법 제96조 등
2020.09.04	금융감독원	회사	과태료 납부	200	보험요율 산출의 원칙 등 위반	보험업법 제128조의 2 등
2020.09.04	금융감독원	임직원 (2명)	관련자 문책처리 완료 (전무, 퇴직) (상무, 퇴직)	-	보험요율 산출의 원칙 등 위반	보험업법 제128조의 2 등
2020.09.04	금융감독원	회사	과징금 납부	62	보험계약의 체결 또는 모집에 관한 금지행위 위반	보험업법 제97조 등
2020.09.04	금융감독원	회사	과징금 납부	178	기초서류 기재사항 준수의무 위반	보험업법 제127조의3 등
2020.09.04	금융감독원	회사	과태료 납부	16	보험계약자 등의 보호의무 등 위반	보험사기방지특별법 제5조 등
2020.09.04	금융감독원	임직원 (1명)	관련자 문책처리 완료 (전무, 현직)	-	자산평가의 방법 등 위반	보험업법 제114조 등
2020.09.04	금융감독원	임직원 (1명)	관련자 문책처리 완료 (부사장, 퇴직) (상무보, 현직)	-	금지 또는 제한되는 자산운용 등 위반	보험업법 제105조 등
2022.10.14	금융감독원	회사	과태료 납부	200	보험요율 산출의 원칙 등 위반	보험업법 제128조의2 등
2022.10.14	금융감독원	회사	기관주의 과징금 납부	185	보험계약의 중요사항 설명의무 위반	보험업법 제95조의2
2022.10.14	금융감독원	임직원 (2명)	관련자 문책처리완료 (상무보, 현직, 견책) (전무, 현직, 주의)	-	보험계약의 중요사항 설명의무 위반	보험업법 제95조의2
2022.10.14	금융감독원	회사	과징금 납부	79	기초서류 기재사항 준수의무 위반	보험업법 제127조의3
2022.10.14	금융감독원	임직원 (2명)	관련자 문책처리 완료 (상무, 현직, 주의) (상무보, 퇴직)	-	기초서류 기재사항 준수의무 위반	보험업법 제127조의3
2023.06.19	금융감독원	회사	과태료 납부	26.4	보험계약자 등의 보호의무 등 위반	보험사기방지특별법 제5조 등
2023.06.19	금융감독원	회사	과징금 납부	5	기초서류 기재사항 준수의무 위반	보험업법 제127조의3

나) 공정거래위원회의 제재현황

(단위: 백만원)

일자	제재기관	대상자	처벌 또는 조치내용	금전적 제재금액	사유	근거법령	처벌, 조치에 대한 이행사항	재발방지를 위한 회사의 대책
2022.04.19	공정거래위원회	메리츠화재	시정조치 및 과징금부과	24	한국토지주택공사 발주 2018년 전세임대주택 화재보험 입찰관련 8개 사업자의 부당한 공동행위에 대한 건	독점규제 및 공정거래에 관한 법률 제40조 제1항 제8호	과징금 납부	재발방지 노력
2022.12.20	공정거래위원회	메리츠화재 및 직원	검찰고발	-	'22.4월 공정거래위원회의 시정조치 및 과징금 부과 처분을 받은 공공기관 입찰 담합사건 관련하여 공정거래위원회에서 당사 및 당사 직원 형사 고발	독점규제 및 공정거래에 관한 법률 제40조 제1항 제3호 및 제8호	형사소송 진행 중	재발방지 노력

<금융투자업 부문_메리츠증권>

가. 수사・사법기관의 제재현황

- 해당사항 없음

나. 행정기관의 제재현황

(1) 금융감독당국의 제재현황

- 금융감독당국의 제재현황 (기관에 대한 제재)

제재일자	제재기관	조치대상자	조치내용	금전적 제재금액	사유 및 근거법령	조치에 대한 회사의 이행현황 및 재발방지를 위한 회사의 대책
2021.09.29	금융감독원	메리츠증권	과태료	6,000만원	부당한 재산상 이익의 수령 금지 위반 (자본시장법 제71조 제7호, 동법 시행령 제68조 제5항 제3호 등)	재산상이익 수령에 대한 통제 강화 및 정기적 교육 실시하고, 과태료 납부하였음.
2022.02.23	금융감독원	메리츠증권	과태료	19,500만원	공매도 제한 위반 (자본시장법 제180조, 동법 시행령 제208조 제2항 등	공매도에 대한 내부통제 강화하고, 과태료 납부하였음
2022.06.09	금융감독원	메리츠증권	과태료	14,300만원	단독펀드 해지 회피 목적의 집합투자증권 판매 금지 위반, 부당한 재산상 이익의 수령 금지 위반 (자본시장법 제71조 제7호, 동법 시행령 제68조 제5항 제3호 등)	불건전 영업행위 관련 통제 강화 및 교육 실시하고, 과태료 납부하였음.
2022.12.12	금융감독원	메리츠증권	과태료	68,900만원	타 수수료 수취 금지 위반 및 매매주문 수탁 부적정 (자본시장법 제71조 제7호 등)	2021년 금감원 종합검사 관련 일부 건에 대한 선조치. 위반 사항 관련 통제 강화 및 교육 실시하고, 과태료 납부하였음
2023.01.20	금융감독원	메리츠증권	과태료	16,500만원	신탁재산 집합주문 처리절차 위반 (자본시장법 제108조 제9호 등)	2021년 금감원 종합검사 관련 일부 건에 대한 선조치.위반 사항 관련 통제 강화 및 교육 실시하고, 과태료 납부하였음
2023.02.01	금융감독원	메리츠증권	과태료	103,750만원	조사분석자료 제3자 사전제공사실 미공표, 전문투자자 지정을 위한 설명의무 미이행, 투자일임재산 운용 부적정, 투자광고 절차 위반 (자본시장법 제57조 제6항, 제71조 제7호, 제98조 제2항 제10호 등)	2021년 금감원 종합검사 관련 일부 건에 대한 선조치.위반 사항 관련 통제 강화 및 교육 실시하고, 과태료 납부하였음
2023.03.20	금융감독원	메리츠증권	기관경고	-	신용공여 제한 위반, 금융투자상품 불완전판매, 기업어음증권 등에 대한 지급보증 금지 위반, 손실보전 금지 위반 (자본시장법 제55조 제2호, 제72조 제1항, 제166조 및 舊자본시장법 제46조 제2항 등)	2021년 금감원 부문 및 종합검사 결과에 대한 조치로 위반 사항 관련 통제 강화 및 교육 실시함
2024.03.11	금융감독원	메리츠증권	경고	-	대량보유 보고의무 위반 (자본시장법 제147조, 제151조, 동법 시행령 제159조)	공시 관련 통제 강화 및 교육 실시함
2024.07.17	금융감독원	메리츠증권	과태료	750만원	공매도 제한 위반 (자본시장법 제180조, 동법 시행령 제208조 제3항 등)	공매도에 대한 내부통제 강화하고, 과태료 납부하였음

- 금융감독당국의 제재현황 (임직원에 대한 제재)

제재일자	제재기관	조치대상자	전/현직 여부	근속연수	조치내용	금전적 제재금액	횡령/배임 등 금액	사유 및 근거법령	조치에 대한 회사의 이행현황 및 재발방지를 위한 회사의 대책
2021.10.29	금융감독원	상무	전직	2년 7개월	견책상당	-	-	부당한 재산상 이익의 수령 금지 위반 (자본시장법 제71조 제7호 등)	문책조치 이행, 관련 업무 통제 강화 및 교육 실시
2023.03.20.	금융감독원	전무	전직	6년 5개월	견책상당	-	-	단독펀드 해지 회피 목적의 집합투자증권 판매금지 위반 부당한 재산상 이익의 수령금지 위반 타 수수료 수취 금지 위반 (자본시장법 제71조 제7호, 제98조 제3항 제10호 등)	문책조치 이행, 관련 업무 통제 강화 및 교육 실시

2023.03.20.	금융감독원	상무	전직	10년 3개월	견책상당	-	-	신용공여 제한 위반 (자본시장법 제72조 제1항 등)	문책조치 이행, 관련 업무 통제 강화 및 교육 실시
2023.03.20.	금융감독원	전무	현직	15년 0개월	견책	-	-	사모펀드 등 금융투자상품 불완전판매 (舊자본시장법 제46조 제2항, 제47조 제1항, 제3항, 자본시장법 제71조 제5호 등)	문책조치 이행, 관련 업무 통제 강화 및 교육 실시
2023.03.20.	금융감독원	전무	현직	15년 0개월	견책	-	-	손실보전 금지 위반 (자본시장법 제55조 제3호)	문책조치 이행, 관련 업무 통제 강화 및 교육 실시
2023.03.20.	금융감독원	전무	현직	15년 0개월	견책	-	-	신용공여 제한 위반 (자본시장법 제72조 제1항 등)	문책조치 이행, 관련 업무 통제 강화 및 교육 실시
2023.03.20.	금융감독원	상무	현직	10년 10개월	견책	-	-	신용공여 제한 위반 (자본시장법 제72조 제1항 등)	문책조치 이행, 관련 업무 통제 강화 및 교육 실시

(주1) 임직원 : 이사,감사,업무집행지시자,집행임원 및 중요한 직원
(주2) 조치대상의 직위, 전.현직구분, 근속연수는 제재조치일 기준

(2) 공정거래위원회의 제재현황
- 해당사항 없음

(3) 과세당국(국세청, 관세청 등)의 제재현황
- 해당사항 없음

(4) 기타 행정/공공기관의 제재현황
- 해당사항 없음

다. 한국거래소 등의 제재현황

(1) 기관에 대한 제재

제재일자	제재기관	조치대상자	조치내용	금전적 제재금액	사유	근거법령	조치에 대한 회사의 이행현황 및 재발방지를 위한 회사의 대책
2021.03.05	한국거래소	메리츠증권	약식제재금	185만원	미결제약정수량 보유한도 위반	파생상품시장 업무규정 제154조 제1항 제1호, 동 규정 시행세칙 제162조의2	미결제약정수량 보유한도 관련 내부통제 강화하고, 약식제재금 납부하였음
2021.10.12	한국거래소	메리츠증권	약식제재금	50만원	프로그램매매 호가표시 의무 위반	유가증권시장 업무규정 제11조, 동 규정 시행세칙 제6조의5 제2항 제2호, 제12조 제1항 제19호 및 제20호	프로그램매매 호가표시 관련 내부통제 강화하고, 약식제재금 납부하였음
2022.03.18	한국거래소	메리츠증권	약식제재금	50만원	자기주식매매호가 미제출	코스닥시장 업무규정 제10조 제1항, 동 규정 시행세칙 제7조 제1항	자기주식매매호가 제출 관련 내부통제 강화하고, 약식제재금 납부하였음
2022.04.22	한국거래소	메리츠증권	회원제재금	11,900만원	공매도 제한 위반	유가증권시장 업무규정 제17조 제1항, 제18조 제1항, 동 규정 시행세칙 제14조, 시장감시규정 제4조 제1항 제12호	공매도에 대한 내부통제 강화하고, 회원제재금 납부하였음
2022.08.29	한국거래소	메리츠증권	회원제재금	7,000만원	공정거래질서 저해행위 금지 위반	시장감시규정 제4조 제1항 제4호	공정거래질서 저해행위 관련 내부통제 강화하고 회원제재금 납부하였음
2024.04.11	한국거래소	메리츠증권	약식제재금	250만원	프로그램매매 호가표시 의무 위반	코스닥시장 업무규정 제10조 제1항, 동 규정 시행세칙 제7조 제1항	프로그램매매 호가표시 관련 내부통제 강화하고, 약식제재금 납부하였음
2024.05.14	한국거래소	메리츠증권	약식제재금	200만원	미결제약정수량 보유한도 위반	파생상품시장 업무규정 제154조 제1항 제1호, 동 규정 시행세칙 제162조의2	미결제약정수량 보유한도 관련 내부통제 강화하고, 약식제재금 납부하였음
2025.01.20	한국거래소	메리츠증권	회원주의	-	공정거래질서 저해행위 금지 위반	시장감시규정 제4조 제1항 제4호	불건전주문(종가관여) 방지를 위한 모니터링 강화 및 시스템 개선 조치 하였음
2025.09.15	한국거래소	메리츠증권	약식제재금	400만원	누적호가수량한도 업무규정 위반	파생상품시장 업무규정 제71조 및 동 규정 시행세칙 제61조	누적호가수량한도 관련 내부통제 강화하고, 약식제재금 납부예정임

(2) 임직원에 대한 제재 (이사, 감사, 업무집행지시자, 집행임원 및 중요한 직원)
- 해당사항 없음

라. 상장 또는 공시 관련 한국거래소 및 금융투자협회로부터 받은 제재
- 해당사항 없음

마. 단기매매차익 미환수 현황
- 해당사항 없음

바 중대재해 발생사실
- 해당사항 없음

<여신전문금융업 부문_메리츠캐피탈>

가. 제재현황
- 해당사항 없음

나. 한국거래소 등으로부터 받은 제재
- 해당사항 없음

다. 단기매매차익의 발생 및 반환에 관한 사항
- 해당사항 없음

4. 작성기준일 이후 발생한 주요사항 등 기타사항

[지배회사에 관한사항_메리츠금융지주]

가. 작성기준일 이후 발생한 중요사항

- 해당사항 없음

나. 합병 등의 사후 정보

(1) 포괄적 주식교환 (메리츠화재)

1) 개요

완전 자회사가 되는 회사	상호	메리츠화재해상보험주식회사
	소재지	서울특별시 강남구 강남대로 382
	대표이사	김용범
	법인구분	유가증권시장 상장법인

2) 일정

구분		일자
이사회 결의일		2022년 11월 21일
계약일		2022년 11월 21일
주주총회를 위한 주주확정일		2022년 12월 06일
승인을 위한 주주총회일		2023년 01월 05일
주식매수청구권 행사 기간 및 가격	시작일	2023년 01월 05일
	종료일	2023년 01월 16일
	(주식매수청구가격-회사제시)	
[메리츠금융지주 주요 일정]		
주식교환계약일		2022년 11월 21일
주주확정 기준일 공고		2022년 11월 21일
주주총회를 위한 주주확정 기준일		2022년 12월 06일
주주총회 소집통지일		2022년 12월 21일
반대의사통지접수기간		2022년 11월 21일 ~ 2023년 01월 05일
주식교환 승인을 위한 주주총회일		2023년 01월 05일
주식매수청구권 행사기간		2023년 01월 05일 ~ 01월 16일
주식매수청구대금 지급일		2023년 01월 30일
주식교환일		2023년 02월 01일
주식교환에 따른 자본금 변경등기신청일		2023년 02월 02일
주식추가상장예정일(예정)		2023년 02월 21일
[메리츠화재 주요 일정]		
주식교환계약일		2022년 11월 21일
주주확정 기준일 공고		2022년 11월 21일

주주총회를 위한 주주확정 기준일	2022년 12월 06일
주주총회 소집통지일	2022년 12월 21일
반대의사통지접수기간	2022년 11월 21일 ~ 2023년 01월 05일
주식교환 승인을 위한 주주총회일	2023년 01월 05일
주식매수청구권 행사기간	2023년 01월 05일 ~ 01월 16일
주권실효통지・공고일	2023년 01월 17일
주식매수청구대금 지급일	2023년 01월 30일

3) 주식교환 전·후의 대주주의 지분변동

구분	교환전		교환 후	
	(주)메리츠금융지주	메리츠화재해상보험(주)	(주)메리츠금융지주	메리츠화재해상보험(주)
최대주주명	조정호	조정호	조정호	조정호
최대주주 소유주식수	96,714,384주	67,661,007주	96,714,384주	104,535,112주
최대주주 지분율	75.81%	64.73%	55.50%	100.00%

주1) 교환 전 메리츠화재해상보험㈜에 대한 ㈜메리츠금융지주의 소유주식수는 ㈜메리츠화재해상보험이인적분할(2011.03.25) 당시 취득한 자기주식(7,064주)을 ㈜메리츠금융지주에게 처분한 건이 반영된 수치입니다.
주2) 교환 전 메리츠화재해상보험㈜에 대한 ㈜메리츠금융지주의 지분율은 메리츠화재해상보험(주)의 발행주식총수 113,783,000주에서 기보유 자기주식 이익소각 9,247,888주(2022년 12월 1일 2,678,930주, 2023년 1월 25일 6,568,958주)를 차감한 104,535,112주를 기준으로 작성된 수치입니다.

4) 주식교환의 배경
(주)메리츠금융지주는 2011년 3월 국내 최초로 설립된 보험지주회사로 메리츠화재해상보험(주)의 지분 60.9% 및 메리츠증권의 지분 53.4%를 보유하고 있으며, 양사의 최대주주 입니다

글로벌 경제 환경이 2008년 금융위기 이후 저성장, 저금리에서 저성장, 고금리의 시대로 전환됨에 따라 미래 투자 불확실성이 높아지고, 금융시장의 변동성이 급격히 확대되고 있습니다. 여기에 금융사간의 사업 영역이 허물어지고 융복합되고 있어 경쟁이 심화되고 있습니다. (주)메리츠금융지주는 이러한 사업 환경 변화를 적극적으로 대응하고 주주가치를 제고하기 위해 그룹 내 자본의 효율적 배분과, 신속한 경영의사결정이 그 어느 때보다 중요하다고 판단한 바, 메리츠화재해상보험(주)를 완전 자회사로 편입하는 본 주식교환을 결의하게 되었습니다.

또한 본건 주식교환과 병행하여 (주)메리츠금융지주는 메리츠증권(주)와 주식의 포괄적 교환을 진행하였습니다.

이에 (주)메리츠금융지주는 메리츠화재해상보험(주) 및 메리츠증권(주) 주주들에게 1주당 1.2657378주 및 0.1607327주의 비율로 신주(기명식 보통주식) 발행을 통해 교부하여 관련 법령이 허용하는 절차와 방법으로 메리츠화재해상보험(주) 및 메리츠증권(주)을 완전 자회사로 전환하였습니다.

5) 주식교환 비율

구 분	완전모회사 (메리츠금융지주)	완전자회사 (메리츠화재)
기준주가	27,132원	34,342원
- 할인 또는 할증률	0%	0%
자산가치·수익가치 평균	-	-
- 자산가치	-	-
- 수익가치	-	-
교환가액(1주당)	27,132원	34,342원
교환비율	1	1.2657378
상대가치	-	-

주) (주)메리츠금융지주 보통주와 메리츠화재해상보험(주) 보통주의 주식교환비율은 1: 1.2657378으로 결정되었습니다. 주식교환일(2023년 2월 01일 0시 예정) 메리츠화재해상보험(주)의 주주명부에 기재되어 있는 보통주주(단, (주)메리츠금융지주는 제외)에 대하여 메리츠화재의 보통주(액면금액 500원) 1주당 (주)메리츠금융지주의 보통주(액면금액 500원) 1.2657378주를 교환 하여 지급합니다.

6) 주식매수청구권 행사 내역
[(주)메리츠금융지주]

법인명	매수청구가격	매수청구기간	매수청구자	매수청구 대금	매수일자	매수자금 원천
(주)메리츠금융지주	25,636원	2023.01.05~2023.01.16	개인주주 및 법인주주 26명	7,613,892원	2023.01.30	자체자금

주) (주)메리츠금융지주의 매수청구자는 총 26명, 매수청구주식수는 298주이나, 주주 중 1명이 1주에 대하여 가격조정을 신청함에 따라 매수청구대금은 해당 사항이 제외된 금액입니다.

[메리츠화재해상보험(주)]

법인명	매수청구가격	매수청구기간	매수청구자	매수청구 대금	매수일자	매수자금 원천
메리츠화재해상보험(주)	32,793원	2023.01.05~2023.01.16	개인주주 및 법인주주 24명	23,348,616원	2023.01.30	자체자금

주) 메리츠화재해상보험(주)의 매수청구자는 총 24명, 매수청구주식수는 712주입니다.

(2) 포괄적 주식교환 (메리츠증권)

1) 개요

완전모회사가 되는 회사	상호	주식회사 메리츠금융지주회사
	소 재 지	서울특별시 강남구 강남대로 382
	대표이사	김용범
	법인구분	유가증권시장 상장법인

완전자회사가 되는 회사	상호	메리츠증권 주식회사
	소 재 지	서울특별시 영등포구 국제금융로 10 Three IFC
	대표이사	최알렉산더희문

	법인구분	유가증권시장 상장법인

2) 일정

구 분		일 자
이사회 결의일		2022년 11월 21일
계약일		2022년 11월 21일
주주총회를 위한 주주확정일		2023년 02월 03일
승인을 위한 주주총회일		2023년 03월 08일
주식매수청구권 행사 기간 및 가격	시작일	2023년 03월 08일
	종료일	2023년 03월 28일
	(주식매수청구가격-회사제시)	주식회사 메리츠금융지주 : 25,636원 메리츠증권 주식회사 : 4,109원
[메리츠금융지주 주요 일정]		
주식교환계약일		2022년 11월 21일
주주확정 기준일 공고		2023년 01월 19일
주주총회를 위한 주주확정 기준일		2023년 02월 03일
주주총회 소집통지일		2023년 02월 21일
반대의사통지접수기간		2022년 11월 21일 ~ 2023년 03월 08일
주식교환 승인을 위한 주주총회일		2023년 03월 08일
주식매수청구권 행사기간		2023년 03월 08일 ~ 03월 28일
주식매수청구대금 지급일		2023년 04월 03일
주식교환일		2023년 04월 05일
주식교환에 따른 자본금 변경등기신청일		2023년 04월 06일
주식추가상장예정일(예정)		2023년 04월 25일
[메리츠증권 주요 일정]		
주식교환계약일		2022년 11월 21일
주주확정 기준일 공고		2023년 01월 19일
주주총회를 위한 주주확정 기준일		2023년 02월 03일
주주총회 소집통지일		2023년 02월 21일
반대의사통지접수기간		2022년 11월 21일 ~ 2023년 03월 08일
주식교환 승인을 위한 주주총회일		2023년 03월 08일
주식매수청구권 행사기간		2023년 03월 08일 ~ 03월 28일
주권실효통지・공고일		2023년 03월 29일
주식매수청구대금 지급일		2023년 04월 03일
주권실효통지・공고 만료일		2023년 04월 04일
주식교환일		2023년 04월 05일
매매거래 정지기간(예정)		2023년 04월 03일 ~ 04월 24일
상장폐지일(예정)		2023년 04월 25일

3) 주식교환 전·후의 대주주의 지분변동

구분	교환 전		교환 후	
	(주)메리츠금융지주	메리츠증권(주)	(주)메리츠금융지주	메리츠증권(주)

최대주주명	조정호	㈜메리츠금융지주	조정호	㈜메리츠금융지주
최대주주 소유주식수	96,714,384주	365,292,359주	97,747,034주	593,180,579주
최대주주 지분율	55.50%	61.58%	46.35%	100.00%

4) 주식교환의 배경
(주)메리츠금융지주는 2011년 3월 국내 최초로 설립된 보험지주회사로 메리츠증권의 지분 53.4%를 보유하고 있으며, 최대주주 입니다.

글로벌 경제 환경이 2008년 금융위기 이후 저성장, 저금리에서 저성장, 고금리의 시대로 전환됨에 따라 미래 투자 불확실성이 높아지고, 금융시장의 변동성이 급격히 확대되고 있습니다. 여기에 금융사간의 사업 영역이 허물어지고 융복합되고 있어 경쟁이 심화되고 있습니다. (주)메리츠금융지주는 이러한 사업 환경 변화를 적극적으로 대응하고 주주가치를 제고하기 위해 그룹 내 자본의 효율적 배분과, 신속한 경영의사결정이 그 어느 때보다 중요하다고 판단한 바, 메리츠증권(주)를 완전 자회사로 편입하는 본 주식교환을 결의하게 되었습니다.

본 건 주식교환과 병행하여 (주)메리츠금융지주는 메리츠화재해상보험(주)와 주식의 포괄적 교환을 진행하였습니다. (주)메리츠금융지주 및 메리츠화재해상보험(주)는 2023년 01월 05일 임시 주주총회를 통해 해당 주식교환에 대한 승인을 완료하였으며, 2023년 02월 01일 주식교환을 완료하였습니다. 자세한 사항은 (주)메리츠금융지주가 2023년 01월 02일 공시한 투자설명서 및 (주)메리츠금융지주와 메리츠화재해상보험(주)가 2022년 12월 05일 공시한 주요사항보고서를 참고하시길 바랍니다

(주)메리츠금융지주는 메리츠화재해상보험(주) 및 메리츠증권(주) 주주들에게 1주당 1.2657378주 및 0.1607327주의 비율로 신주(기명식 보통주식) 발행을 통해 교부하여 관련 법령이 허용하는 절차와 방법으로 메리츠화재해상보험(주) 및 메리츠증권(주)를 완전자회사로 전환하였습니다.

5) 주식교환 비율

(단위 : 원, 배)

구 분	완전모회사 (메리츠금융지주)	완전자회사 (메리츠증권)
기준주가	27,132원	4,361원
- 할인 또는 할증률	0%	0%
자산가치·수익가치 평균	-	-
- 자산가치	-	-
- 수익가치	-	-
교환가액(1주당)	27,132원	4,361원
교환비율	1	0.1607327
상대가치	-	-

주) (주)메리츠금융지주 보통주와 메리츠증권(주) 보통주의 주식교환비율은 1 : 0.1607327로 결정 되었습니다.

주식교환일(2023년 04월 05일 0시 예정) 현재 메리츠증권(주)의 주주명부에 기재되어 있는 보통주주(단, (주)메리츠금융지주는 제외)에 대하여 메리츠증권(주)의 보통주(액면금액 1,000원) 1주당 (주)메리츠금융지주의 보통주(액면금액 500원) 0.1607327주를 교환하여 지급합니다.

6) 주식매수청구권 행사 내역

[(주)메리츠금융지주]

법인명	매수청구가격	매수청구기간	매수청구자	매수청구 대금	매수일자	매수자금 원천
(주)메리츠금융지주	25,636원	2023.03.08~2023.03.28	개인주주 및 법인주주 16명	3,512,132원	2023.04.03	자체자금

주) (주)메리츠금융지주의 매수청구자는 총 16명, 매수청구주식수는 152주이나, 주주 중 2명이 15주에 대하여 가격조정을 신청함에 따라 매수청구대금은 해당 사항이 제외된 금액입니다.

[메리츠증권(주)]

법인명	매수청구가격	매수청구기간	매수청구자	매수청구 대금	매수일자	매수자금 원천
(주)메리츠증권	4,109원	2023.03.08~2023.03.28	개인주주 및 법인주주 80명	15,577,219원	2023.04.03	자체자금

주) 메리츠증권(주)의 매수청구자는 총 80명, 매수청구주식수는 3,794주이나, 주주 중 1명이 3주에 대하여 가격조정을 신청함에 따라 매수청구대금은 해당 사항이 제외된 금액입니다.

[주요종속회사에 관한 사항]

<손해보험업 부문_메리츠화재>

1. 결산일 이후에 발생한 중요사항

- 해당사항 없음

2. 금융회사의 예금자 보호 등에 관한 사항

(1) 예금자 보호제도

금융기관이 영업정지나 파산 등으로 고객의 예금을 지급하지 못하게 될 경우 해당 예금자는 물론 전체 금융제도의 안정성도 큰 타격을 입게 됩니다. 이러한 사태를 방지하기 위하여 우리나라에서는 예금자보호법을 제정하여 고객들의 예금을 보호하고 있습니다. 메리츠화재의 모든 예금보호대상 금융상품은 예금자보호법에 따라 "1인당 최고 1억원 한도" 내에서 각종 환급금 및 보험금 지급을 보장합니다. 단, 보험계약자 및 보험료납부자가 법인인 경우에는 예금자 보호대상에서 제외됩니다.

(2) 그 밖의 고객보호 제도

메리츠화재는 관련 법규(보험업법, 신용정보 이용 및 보호에 관한 법률, 개인정보보호법 등)와 사내규정(내부통제기준, 개인신용정보관리보호지침, 소비자보호규정 등)을 통해 고객보호를 위한 업무수행에 만전을 기하고 있습니다.

3. 합병등(포괄적 주식교환)의 사후 정보

- 해당사항 없음

4. 정부의 인증 및 그 취소에 관한 사항

가. 가족친화기업 인증

메리츠화재는 2022년 12월 1일 여성가족부로부터 『가족친화 사회환경 조성 촉진에 관한 법률』 제15조에 따라 가족친화기업으로 재인증을 받았음.
- 최초인증 : 2011.11.22 (유효기간 : 2011.11.22 ~ 2014.11.21)
- 인증연장 : 2014.11.22 (유효기간 : 2014.11.22 ~ 2016.11.21)
- 재인증 : 2016.12.01 (유효기간 : 2016.12.01 ~ 2019.11.30)
- 인증연장 : 2019.12.01 (유효기간 : 2019.12.01 ~ 2022.11.30)
- 재인증 : 2022.12.01 (유효기간 : 2022.12.01 ~ 2025.11.30)

<금융투자업 부문_메리츠증권>

4-1. 작성기준일 이후 발생한 주요사항

(1) 신종자본증권 발행

- 2026년 02월 13일 신종자본증권 970억원 발행

구분		내용
발행회차		메리츠증권 제12회 신종자본증권
발행일		2026년 02월 13일
발행금액		970억원
발행목적		자본확충
발행방법		사모
상장여부		비상장
미상환잔액		970억원
자본인정에 관한 사항	회계처리 근거	한국채택국제회계기준 제 1032호에 따라 자본으로의 분류요건을 충족
	신용평가기관의 자본인정비율 등	-
미지급누적이자		없음
만기일		2056년 02월 13일 (발행회사 선택에 따라 연장 가능)
조기상환가능일		발행일로부터 7년째 되는 날부터
발행금리		5.5%
우선순위		일반채권, 후순위채권보다 후순위(보통주보다 선순위, 최후순위 우선주와 동순위)
부채분류 시 재무구조에 미치는 영향		부채비율 상승 등
기타 중요한 발행조건 등		- 발행회사에 의한 조기상환권(Call Option) : 본 사채가 자본시장법령 또는 한국채택국제회계기준에 의한 자본으로 분류되지 않을 경우 발행일로부터 5년째 되는 날 이후
		- 금리 Reset 조건 : 발행일로부터 7년째 되는 날 기준금리(국고채 10년물) 재조정 및 연2% 가산

- 2026년 03월 12일 신종자본증권 2,000억원 발행

구분	내용
발행회차	메리츠증권 제13회 신종자본증권
발행일	2026년 03월 12일
발행금액	2,000억원
발행목적	자본확충
발행방법	공모

상장여부		비상장
미상환잔액		2,000억원
자본인정에 관한 사항	회계처리 근거	한국채택국제회계기준 제 1032호에 따라 자본으로의 분류요건을 충족
	신용평가기관의 자본인정비율 등	-
미지급누적이자		없음
만기일		2056년 03월 12일 (발행회사 선택에 따라 연장 가능)
조기상환가능일		발행일로부터 7년째 되는 날(당일포함)부터
발행금리		5.5%
우선순위		일반채권, 후순위채권보다 후순위(보통주보다 선순위, 최후순위 우선주와 동순위)
부채분류 시 재무구조에 미치는 영향		부채비율 상승 등
기타 중요한 발행조건 등		- 발행회사에 의한 조기상환권(Call Option) : 본 사채가 자본시장법령 또는 한국채택국제회계기준에 의한 자본으로 분류되지 않을 경우 발행일로부터 5년째 되는 날 이후
		- 금리 Reset 조건 : 발행일로부터 매 7년째 되는 날 기준금리(국고채 10년물) 재조정 및 연2% 가산

4-2. 금융회사의 예금자 보호 등에 관한 사항

보험공사가 보호하되, 보호 한도는 당사에 있는 고객의 모든 예금보호대상 금융상품의 원금과 소정의 이자를 합하여 1인당 "최고 5천만원"까지만 보호되며 초과금액은 보호되지 않습니다.

가. 투자자예탁재산 현황

(1) 투자자예수금

(단위 : 백만원)

구 분	제54기 연간	제53기 연간	제52기 연간
위탁자예수금	1,949,456	1,318,773	979,272
장내파생상품거래예수금	1,625,878	880,540	444,965
저축자예수금	9,068	4,424	2,515
합 계	3,584,402	2,203,737	1,426,752

(2) 기타 투자자예탁자산

(단위 : 백만원)

구 분	제54기 연간	제53기 연간	제52기 연간

위탁자유가증권	59,968,232	35,826,761	30,255,026
저축자유가증권	3,211	2,525	3,359
집합투자증권투자자유가증권	16,987,479	14,997,486	14,796,903
합 계	76,958,922	50,826,772	45,055,288

나. 예탁재산의 보호현황

(1) 투자자예탁금 등 별도예치제도

(단위 : 백만원, %)

구 분	별도예치 대상금액	별도예치금액 한국증권금융	예치비율	비 고
고객예탁금	76,958,922	76,958,922	100.00	-
합 계	76,958,922	76,958,922	100.00	-

4-3. 고객정보 관리에 관한 사항

고객정보 유출은 신뢰를 근간으로 하는 금융의 토대 자체를 흔드는 매우 심각한 범죄입니다. 국민의 재산을 관리하는 금융회사에게 있어 고객들로부터의 신뢰란 생명과도 같은 것임은 재차 강조하여도 부족함이 없습니다. 정보화 ·디지털 사회에서 고객의 개인정보란 금전적 가치로 환산이 불가능한 핵심 자산이라고 할 수 있으며, 금융시스템에 대한 전적인 신뢰를 바탕으로 금융회사에 그 관리를 위탁한 것이라고 할 수 있습니다. 이에 따라 당사는 개인정보 유출 사고가 향후 금융업 영위에 잠재적인 위협이 될 수 있다는 사실을 항시 인지하고 있습니다.

○ 고객정보 관리현황
메리츠증권은 개인정보가 분실 ·도난 ·유출 ·변조 또는 훼손되지 아니하도록 내부 관리계획 수립, 접속기록 보관 등 안전성 확보에 필요한 관리적 ·기술적 및 물리적 조치를 다음과 같이 하고 있습니다.

가. 관리적 조치
(1) 개인정보의 안전한 처리를 위한 개인정보보호책임자 지정 및 내부관리계획 수립
(2) 개인정보를 직접 취급하는 임직원 및 수탁자 등에 대한 교육계획 수립 및 실시
(3) 내부관리계획에 따른 정기적인 자체 점검의 실시

나. 기술적 조치
(1) 시스템에 대한 접근 권한을 업무 수행에 필요한 최소 범위로 차등 부여
(2) 정보통신망을 통한 불법적인 접근 및 침해사고 방지를 위해 침입차단 및 침입탐 지시스템 운영
(3) 시스템 접속 기록의 보관 및 위/변조 방지를 위해 로그관리 시스템 운영 및 정기 백업을 실시하고 있으며, 개인정보 문서의 도난/분실에 대응하기 위해 문서암호화 솔루션 (DRM시스템)을 적용

(4) 개인정보처리시스템 또는 업무용 컴퓨터에 악성 프로그램을 방지/치료 할 수 있 는 백신 소프트웨어 등의 보안프로그램을 설치/운영

다. 물리적 조치

메리츠증권은 정보유출 등을 방지하기 위해 외부인의 출입을 통제하는 출입통제 시스템및 장비를 상시 운영하고 있으며, 본사 및 각 영업점에서는 24시간 CCTV 및 보안업체의 경비 시스템이 운영되고 있고, 주요 통제구역은 별도의 시건된 장소에 설치되어 인가된 자만이 출입할 수 있도록 하고 있습니다.

○ 사고대응 업무 프로세스

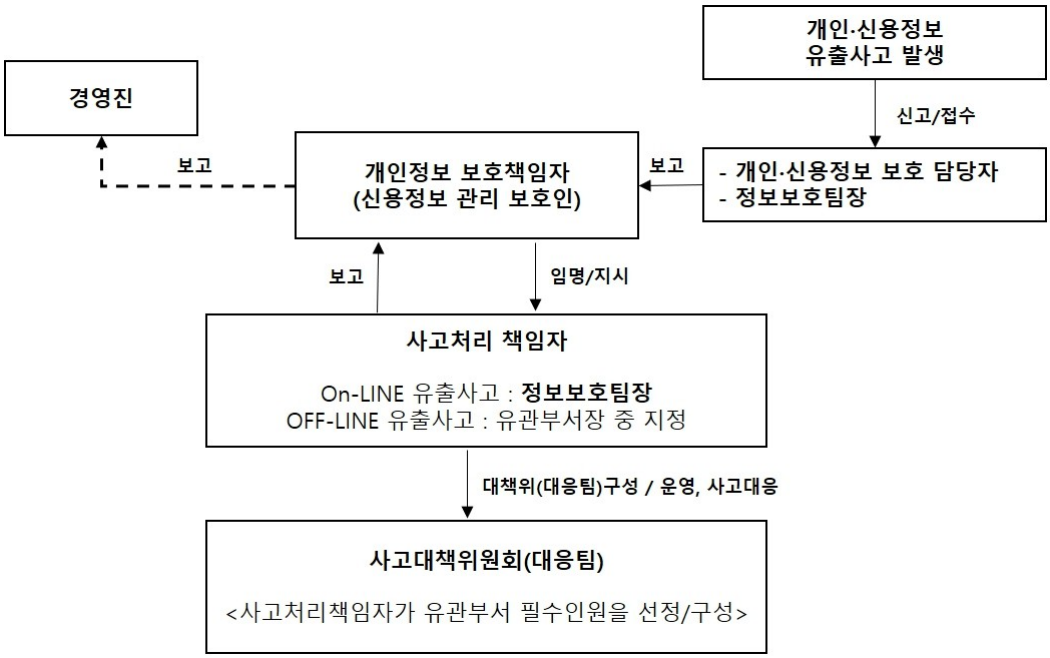

○ 개인정보 유출 대응 절차

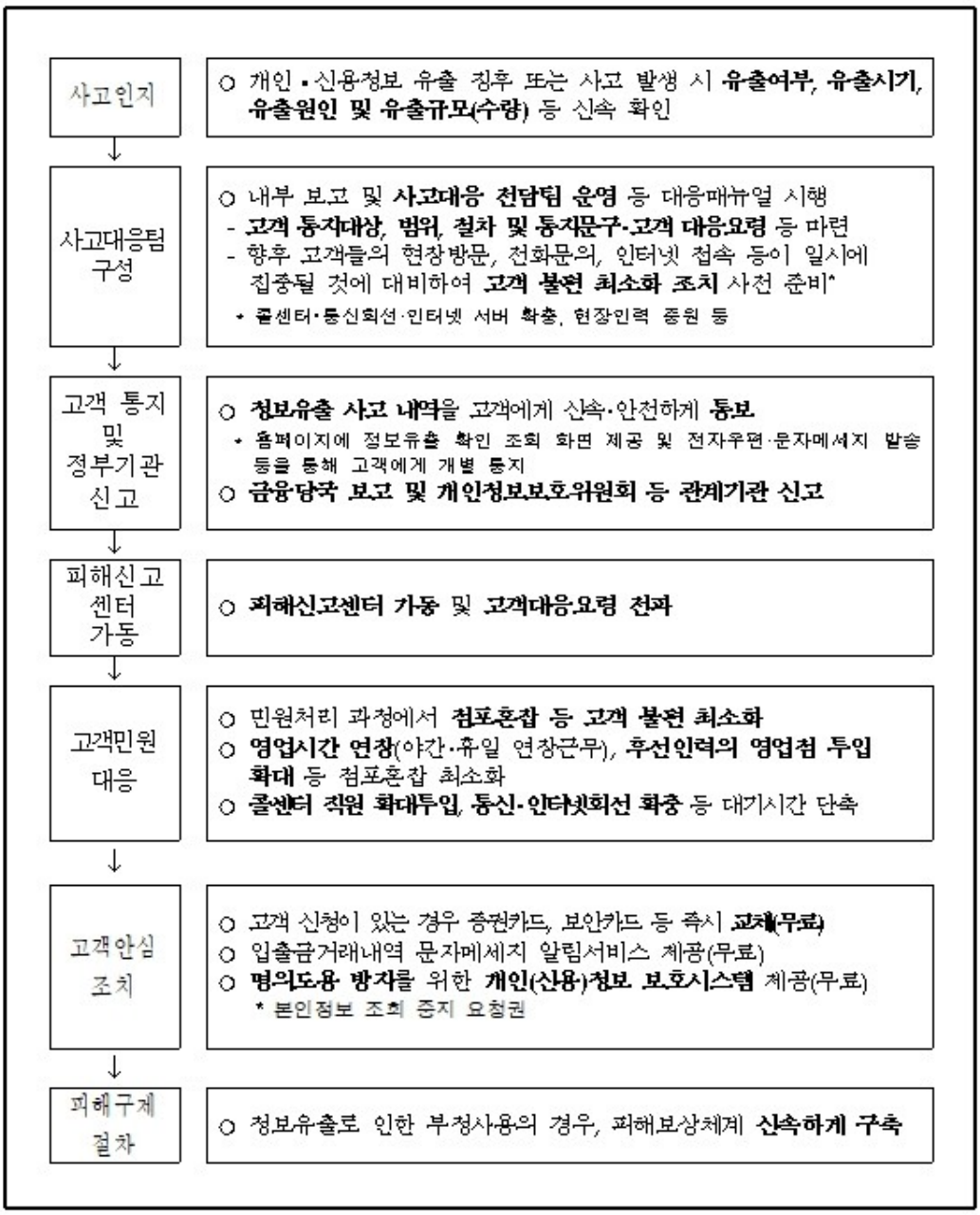
사고인지
○ 개인·신용정보 유출 징후 또는 사고 발생 시 유출여부, 유출시기, 유출원인 및 유출규모(수량) 등 신속 확인
사고대응팀 구성
○ 내부 보고 및 사고대응 전담팀 운영 등 대응매뉴얼 시행
- 고객 통지대상, 범위, 절차 및 통지문구·고객 대응요령 등 마련
- 향후 고객들의 현장방문, 전화문의, 인터넷 접속 등이 일시에 집중될 것에 대비하여 고객 불편 최소화 조치 사전 준비*
* 콜센터·통신회선·인터넷 서버 확충, 현장인력 증원 등
고객 통지 및 정부기관 신고
○ 정보유출 사고 내역을 고객에게 신속·안전하게 통보
* 홈페이지에 정보유출 확인 조회 화면 제공 및 전자우편·문자메세지 발송 등을 통해 고객에게 개별 통지
○ 금융당국 보고 및 개인정보보호위원회 등 관계기관 신고
피해신고 센터 가동
○ 피해신고센터 가동 및 고객대응요령 전파
고객민원 대응
○ 민원처리 과정에서 첨포혼잡 등 고객 불편 최소화
○ 영업시간 연장(야간·휴일 연장근무), 후선인력의 영업점 투입 확대 등 첨포혼잡 최소화
○ 콜센터 직원 확대투입, 통신·인터넷회선 확충 등 대기시간 단축
고객안심 조치
○ 고객 신청이 있는 경우 증권카드, 보안카드 등 즉시 교체(무료)
○ 입출금거래내역 문자메세지 알림서비스 제공(무료)
○ 명의도용 방지를 위한 개인(신용)정보 보호시스템 제공(무료)
* 본인정보 조회 중지 요청권
피해구제 절차
○ 정보유출로 인한 부정사용의 경우, 피해보상체계 신속하게 구축

4-4. 합병등의 사후 정보

[메리츠금융지주 주식의 포괄적 교환]

(1) 주식교환일자 : 2023년 4월 5일

(2) 주식교환 당사회사

완전모회사가 되는 회사	상호	주식회사 메리츠금융지주회사
	소재지	서울특별시 강남구 강남대로 382
	대표이사	김용범
	법인구분	유가증권시장 상장법인

완전자회사가 되는 회사	상호	메리츠증권 주식회사
	소재지	서울특별시 영등포구 국제금융로 10 Three IFC
	대표이사	최알렉산더희문
	법인구분	유가증권시장 상장법인

(3) 주식교환의 배경
메리츠증권을 100% 자회사로 편입하여 주주간 이해상충 여지를 해소하고 의사결정의 간소화를 도모하고자 합니다. 또한 경영상의 효율성 증대와 일체성 강화를 통해 시너지효과를 창출하여 기업가치를 제고하고 지속가능한 성장을 꾀하고자 합니다.

(4) 법적 형태
본 주식교환은 금융지주회사법 제62조의2, 자본시장과 금융투자업에 관한 법률(이하 "자본시장법") 제165조의4, 동법 시행령 제176의6 및 상법 제360조의2 내지 제360조의14 등에서 정한 바에 따라 진행되었습니다.

주식교환일(2023년 04월 05일 0시) 현재 완전자회사가 되는 메리츠증권 주주명부에 등재되어 있는 주주(메리츠금융지주가 소유하고 있는 주식은 제외)에 대하여 메리츠증권의 보통주식(액면 1,000원) 1주당 완전모회사가 되는 메리츠금융지주의 보통 주식(액면 500원) 0.1607327주를 교환하여 지급하였습니다.

동 포괄적 주식교환은 양사 모두 주권상장법인이므로 주식의 포괄적 교환의 교환가액 적정성에 대해서는 외부평가기관의 평가가 요구되지 않습니다. (자본시장법 시행령 제176조의6제3항)

메리츠금융지주는 본 계약에 따라 발행하는 신주(교환신주 메리츠금융지주의 보통주식 36,629,088주)를 메리츠증권의 주주에게 교부하여 주식교환을 통하여 메리츠금융지주는 메리츠증권의 완전모회사가 되고 메리츠증권은 메리츠금융지주의 완전자회사가 되었습니다.

(5) 주요일정

일정	메리츠금융지주	메리츠증권
이사회 결의일(결정일)	2022년 11월 21일	2022년 11월 21일
교환 계약일	2022년 11월 21일	2022년 11월 21일

주주확정기준일		2023년 02월 03일	2023년 02월 03일
주주명부 폐쇄기간	시작일	-	-
	종료일	-	-
반대의사통지 접수기간	시작일	2022년 11월 21일	2022년 11월 21일
	종료일	2023년 03월 08일	2023년 03월 08일
주식교환 승인을 위한 주주총회일 또는 이사회결의일		2023년 03월 08일 (주주총회)	2023년 03월 08일 (주주총회)
주식매수청구권 행사기간	시작일	2023년 03월 08일	2023년 03월 08일
	종료일	2023년 03월 28일	2023년 03월 28일
주식교환일		2023년 04월 05일	2023년 04월 05일
신주권교부예정일		-	-
신주의 상장예정일		2023년 04월 25일	-

(6) 주식교환 전후의 재무사항 비교표

[메리츠증권(주)]

(단위 : 백만원)

구 분	교환 전	교환 후	증감
자 산			
1. 현금및예치금	2,484,223	2,484,223	-
2. 당기손익-공정가치측정금융자산	28,812,150	28,812,150	-
3. 기타포괄손익-공정가치측정금융자산	3,328,105	3,328,105	-
4. 종속기업 및 관계기업투자	2,289,734	2,289,734	-
5. 대출채권	4,261,357	4,261,357	-
6. 유형자산	26,790	26,790	-
7. 투자부동산	764	764	-
8. 무형자산	49,147	49,147	-
9. 법인세자산	33,008	33,008	-
10. 기타자산	4,842,609	4,842,609	-
자 산 총 계	46,127,887	46,127,887	-
부 채			
1. 예수부채	2,433,371	2,433,371	-
2. 당기손익-공정가치측정금융부채	17,591,283	17,591,283	-
3. 차입부채	15,663,525	15,663,525	-
4. 충당부채	97,623	97,623	-
5. 순확정급여부채	914	914	-
6. 법인세부채	37,607	37,607	-
7. 기타부채	4,667,424	4,667,424	-
부 채 총 계	40,491,747	40,491,747	-

자 본			
1. 자본금	776,179	776,179	-
2. 신종자본증권	844,661	844,661	-
3. 기타자본구성요소	1,322,290	1,322,290	-
4. 기타포괄손익누계액	193,402	193,402	-
5. 이익잉여금	2,499,608	2,499,608	-
자 본 총 계	5,636,140	5,636,140	-
부 채 및 자 본 총 계	46,127,887	46,127,887	-

주1) 교환 전 재무상태표는 2023년 1분기말 별도재무상태표상 수치입니다.
주2) 주식의 포괄적 교환은 합병과는 달리, 주식교환 이후에도 대상회사가 소멸하지 않고 그대로 존재하게 됩니다.
주3) 위 내용은 개략적으로 작성된 자료로서 기업회계기준에 따라 작성한 교환 이후의 실제 재무상태표와 차이가 있을 수 있습니다.

4-5. 보호예수 현황

(기준일 : 2025년 12월 31일) (단위 : 주)

주식의 종류	예수주식수	예수일	반환예정일	보호예수기간	보호예수사유	총발행주식수
보통주	4,000,000	2025.06.20	2026.06.20	1년간	증권의 발행 및 공시 등에 관한 규정에 따른 보호예수 (증권신고서 제출 면제)	597,180,579
우선주	38,750,679	2025.12.19	2026.12.19	1년간	증권의 발행 및 공시 등에 관한 규정에 따른 보호예수 (증권신고서 제출 면제)	38,750,679

※발행주식의 총수 635,931,258주 (보통주식 597,180,579주, 전환우선주식 38,750,679주)

<여신전문금융업 부문_메리츠캐피탈>

1. 결산일 이후에 발생한 중요사항

- 해당사항 없음

XII. 상세표

1. 연결대상 종속회사 현황(상세)

☞ 본문 위치로 이동

(단위 : 백만원)

상호	설립일	주소	주요사업	최근사업연도말 자산총액	지배관계 근거	주요종속 회사 여부
메리츠화재해상보험㈜	1922.10.01	서울특별시 강남구 강남대로 382	보험업	44,492,835	지배력보유	Y
메리츠증권㈜	1973.02.24	서울특별시 영등포구 국제금융로 10, Three IFC	금융투자업	93,707,652	상동	Y
메리츠대체투자운용㈜	2016.02.05	서울특별시 영등포구 국제금융로2길 11	전문사모집합투자업	30,672	상동	N
AIP Euro Green 일반사모부동산신탁 8호	2018.09.28	서울특별시 영등포구 국제금융로 10, Three IFC 43층	투자펀드	102,180	상동	Y
키움마일스톤US일반사모부동산투자신탁제18호	2019.02.14	서울특별시 영등포구 여의나루로 4길 18	투자펀드	74,474	상동	N
이지스글로벌일반사모부동산투자신탁301호	2019.08.01	서울특별시 영등포구 여의공원로 115 세우빌딩 14층	투자펀드	541,229	상동	Y
이지스글로벌일반사모부동산투자신탁434호	2021.09.29	서울특별시 영등포구 여의공원로 101 CCMM빌딩 11층 이지스자산운용	투자펀드	167,638	상동	Y
이지스글로벌일반사모부동산투자신탁461호	2022.07.12	서울특별시 영등포구 여의공원로 101 CCMM빌딩 11층 이지스자산운용	투자펀드	74,940	상동	N
이지스미국일반사모부동산투자신탁292호	2019.12.16	서울특별시 영등포구 여의공원로 115 세우빌딩 14층	투자펀드	495,027	상동	Y
이지스글로벌일반사모부동산투자신탁530호	2023.10.24	서울특별시 영등포구 여의공원로 115 세우빌딩 14층	투자펀드	323,567	상동	Y
유나이티드파트너스해외부동산일반사모투자신탁제6호	2019.06.27	서울특별시 종로구 율곡로 6, 에이동 7층	투자펀드	59,202	상동	N
메리츠일반사모부동산투자신탁21호	2019.11.25	서울특별시 영등포구 국제금융로 10	투자펀드	2,165	상동	N
피아이에이일반사모부동산투자신탁제6-1호	2020.02.18	서울특별시 영등포구 국제금융로 10, Three IFC 52 층	투자펀드	49,033	상동	N
피아이에이일반사모부동산투자신탁제6-2호	2020.02.18	서울특별시 영등포구 국제금융로 10, Three IFC 52 층	투자펀드	14,146	상동	N
이지스글로벌일반사모부동산투자신탁548호	2024.08.29	서울특별시 영등포구 여의공원로 115 세우빌딩 14층	투자펀드	290,059	상동	Y
에코데이지	2020.08.04	서울특별시 영등포구 여의대로 14(여의도동)	자산유동화	40,415	상동	N
디케이프로젝트제사차	2018.11.26	서울특별시 영등포구 여의대로 60(여의도동, NH 투자증권)	자산유동화	30,129	상동	N
피에스에이뷰티테크사모투자합자회사	2023.03.17	서울특별시 성동구 왕십리로 46, 3층	투자펀드	19,614	상동	N
뷰티테크유한회사	2023.03.23	서울특별시 성동구 왕십리로 46, 3층	투자회사	19,404	상동	N
신광교테라제일차	2022.07.06	서울특별시 영등포구 여의나루로 60, 30층 (여의도동)	자산유동화	153,383	상동	Y
NH-AMUNDI북미인프라일반사모특별자산투자신탁6호(전문)	2024.11.20	서울특별시 영등포구 국제금융로8길 2 12층 NH아문디자산운용	투자펀드	514,517	상동	Y
메리츠GlobalSpecialSituation일반사모부동산투자신탁1호	2025.03.31	서울특별시 영등포구 국제금융로 10	투자펀드	221,078	상동	Y
시몬느오션제1호사모투자합자회사	2025.07.28	서울특별시 영등포구 국제금융로 2길 24, 9층	투자펀드	89,609	상동	Y
제마 주식회사	2020.12.04	서울특별시 강남구 테헤란로 152, 5층	투자회사	102,134	상동	Y
넥스라이즈제일차 주식회사	2025.11.27	서울특별시 영등포구 국제금융로10, 22층	자산유동화	612,984	상동	Y
메리츠일반사모부동산투자신탁32호	2025.11.26	서울시 영등포구 국제금융로 10, Three IFC 17층	투자펀드	27,954	상동	N
PT.MERITZ KORINDO INSURANCE	1998.11.18	Wisma Korindo LT1, JL.M.T.Haryono Kav 62, Jakarta 12780, Indonesia	보험업	62,219	상동	N
메리츠-바이오디자이너스투자조합1호	2022.03.08	서울특별시 영등포구 국제금융로 10	투자조합	25,197	상동	N
JR전문투자형사모부동산투자신탁9-1호1종[재간접형]	2019.11.01	서울특별시 중구 을지로 100	투자펀드	22,710	상동	N
트러스타재간접공모주일반사모투자신탁제1호	2021.07.16	서울특별시 강남구 테헤란로 409	투자펀드	14,997	상동	N
타이거대체선순위대출일반사모부동산투자신탁1호(1종)	2022.01.20	서울특별시 종로구 종로1길 50	투자펀드	9,271	상동	N
KCGI코리아증권자투자신탁1호[채권]C-2	2009.05.18	서울특별시 영등포구 국제금융로 10	투자펀드	20,135	상동	N
메리츠일반사모부동산투자신탁19호	2019.04.25	서울특별시 영등포구 국제금융로 10	투자펀드	160,641	상동	Y
SARAM4.0 일반사모투자신탁 제1호 CLASS I	2022.10.21	서울특별시 서초구 사평대로 57길	투자펀드	23,125	상동	N
PTR미국NASDAQ100코어전문투자형사모투자신탁1호	2020.11.25	서울특별시 영등포구 국제금융로 10	투자펀드	35,155	상동	N
파인스트리트아시아인프라일반사모특별자산투자신탁1-2호	2021.03.03	서울특별시 마포구 양화로 45	투자펀드	22,096	상동	N
알파선순위대출일반사모부동산투자신탁1호	2021.03.31	서울특별시 영등포구 국제금융로8길 31	투자펀드	5,619	상동	N
브이아이MF일반사모증권투자신탁1호[채권]	2022.12.06	서울특별시 영등포구 국제금융로 10	투자펀드	93,369	상동	Y
키움프런티어일반사모증권투자신탁제20호[채권]	2022.12.07	서울특별시 영등포구 국제금융로 2길 32	투자펀드	112,254	상동	Y
한강국내일반사모혼합자산투자신탁1호	2022.12.15	서울특별시 영등포구 국제금융로 10	투자펀드	309	상동	N
SARAM4.0 엔터프라이즈일반사모투자신탁 C-S	2023.01.05	서울특별시 서초구 강남대로 525	투자펀드	32,558	상동	N
리운멀티플러스일반사모증권투자신탁제3호	2022.12.28	서울특별시 강남구 테헤란로 409	투자펀드	3,243	상동	N
썬앤트리재간접공모주일반사모투자신탁제1호	2024.04.15	서울특별시 영등포구 여의나루로 67	투자펀드	2,454	상동	N
갤럭시공모주일반사모증권투자신탁제9호	2024.04.15	서울특별시 영등포구 국제금융로 8	투자펀드	8,319	상동	N
BKPL일반사모투자신탁제20호	2024.04.15	서울특별시 강남구 학동로 523	투자펀드	6,522	상동	N
이지스코어에너지인프라일반사모투자신탁1-A호	2024.07.29	서울특별시 영등포구 여의공원로 115 세우빌딩 14층	투자펀드	11,060	상동	N
라이프한국기업ESG향상일반사모투자신탁제1호ClassC-I	2021.07.29	서울특별시 영등포구 국제금융로 10	투자펀드	214,438	상동	Y

한화글로벌세컨더리일반사모투자신탁3호(재간접형)	2025.05.30	서울특별시 영등포구 63로 50	투자펀드	15,022	상동	N
KCGI초단기우량채증권투자신탁[채권]종류CI	2023.08.15	서울특별시 영등포구 국제금융로 10, One IFC 15층	투자펀드	137,417	상동	Y
알세온PGCS일반사모투자신탁1종	2025.07.01	서울특별시 용산구 독서당로 122-1, 포트힐빌딩 5층	투자펀드	35,848	상동	N
한국투자LITARF일반사모투자신탁1호(UH)	2000.06.26	서울특별시 영등포구 여의대로 24 11-12층	투자펀드	13,129	상동	N
KCGI코리아증권투자신탁1호(주식)종류CI(공모)	2023.08.15	서울특별시 영등포구 국제금융로 10, One IFC 15층	투자펀드	53,642	상동	N
라이프ENGAGEMENT일반사모투자신탁제14호	2018.10.08	서울특별시 영등포구 국제금융로 10, 14층 1480호	투자펀드	45,262	상동	N
메리츠캐피탈㈜	2012.03.20	서울특별시 영등포구 국제금융로 10, Three IFC 23층	여신전문금융업	10,679,773	상동	Y
브레인코스닥벤처일반사모2호C-I	2018.05.03	서울특별시 영등포구 여의대로 70 신한금융투자타워 26층	투자펀드	38,239	상동	N
머큐리코스닥벤처일반사모증권투자신탁제2호	2018.07.25	서울특별시 영등포구 국제금융로 10, Two IFC 24층	투자펀드	5,317	상동	N
글로벌원코스닥벤처일반사모투자신탁1호	2018.07.25	서울특별시 영등포구 국회대로70길 18 한양빌딩8층	투자펀드	3,896	상동	N
W코스닥벤처(M)일반사모투자신탁제2호	2020.02.17	서울특별시 영등포구 국제금융로 10, Three IFC 42층	투자펀드	6,945	상동	N
IPARTNERS Prime 전문투자형 사모투자신탁10호(모펀드)	2020.09.17	서울특별시 강남구 봉은사로 319, 4층 (논현동, 내외빌딩)	투자펀드	-	상동	N
IPARTNERS Prime 전문투자형 사모투자신탁10호 C(자펀드)	2020.09.17	서울특별시 강남구 봉은사로 319, 4층 (논현동, 내외빌딩)	투자펀드	2,068	상동	N
타이거대체전문투자형사모부동산투자신탁31호[재간접형]	2021.02.09	서울특별시 종로구 종로1길 50, 케이트윈타워 A동 10층	투자펀드	11,849	상동	N
루트엔밸류업일반사모투자신탁제1호	2021.06.15	서울특별시 영등포구 국제금융로6길 33 920호	투자펀드	2,092	상동	N
프라핏Reach-Rich공모주플러스일반사모투자신탁	2021.06.29	서울특별시 강남구 테헤란로 312 (비젼타워)	투자펀드	200	상동	N
W코스닥벤처(M)일반사모투자신탁제4호	2021.07.01	서울특별시 영등포구 국제금융로 10, Three IFC 42층	투자펀드	6,751	상동	N
아이트러스트일반사모증권투자신탁6호	2021.07.16	서울특별시 영등포구 의사당대로 1길 25, 5층 507호	투자펀드	2,100	상동	N
베스타스일반사모부동산투자신탁제69-2호(재간접형)	2021.11.19	서울특별시 종로구 종로3길 17 D-Tower D1 9층	투자펀드	14,259	상동	N
아이트러스트ActiveIPO일반사모투자신탁5호	2021.12.10	서울특별시 영등포구 의사당대로 1길 25, 5층 507호	투자펀드	21,649	상동	N
한국채권스마트일반사모투자신탁1호	2022.01.06	서울특별시 영등포구 의사당대로 143 금융투자협회빌딩 5층	투자펀드	1,432	상동	N
키파스코스닥벤처일반사모투자신탁제1호	2023.04.11	서울특별시 서초구 서초대로 74길23, 704호(서초동, 서초타운트라팰리스)	투자펀드	4,450	상동	N
제이피일반사모투자신탁17호	2024.01.09	서울특별시 영등포구 여의나루로 67, 신송빌딩 1001호 (여의도동)	투자펀드	23,369	상동	N
르퓨쳐공모주일반사모투자신탁제2호	2024.01.09	서울특별시 서초구 서초대로 53길 28	투자펀드	2,099	상동	N
오스카공모주일반사모투자신탁제3호	2024.01.19	서울특별시 강남구 테헤란로 620, 미래에셋타워 A동 13층	투자펀드	18,264	상동	N
에이플랜공모주일반사모투자신탁제1호	2024.01.22	서울특별시 강남구 삼성로 416 (은혜빌딩)	투자펀드	1,075	상동	N
페어웨이공모주일반사모투자신탁제2호	2024.01.29	서울특별시 영등포구 여의대방로67길 22 (태양빌딩)	투자펀드	756	상동	N
비피공모주일반사모투자신탁1호	2024.02.06	서울특별시 영등포구 국제금융로 20 (율촌빌딩)	투자펀드	1,051	상동	N
월넛공모주일반사모투자신탁제2호	2024.02.07	서울특별시 영등포구 국제금융로2길 37 (에스트레뉴)	투자펀드	18,282	상동	N
타이거대체공모주일반사모투자신탁20호	2024.02.07	서울특별시 종로구 종로1길 50	투자펀드	18,789	상동	N
아이트러스트ActiveIPO일반사모증권투자신탁10호	2024.09.30	서울특별시 영등포구 의사당대로 1길 25, 5층 (여의도동, 하남빌딩)	투자펀드	10,021	상동	N
제이피일반사모투자신탁14호	2021.12.14	서울특별시 영등포구 여의나루로 67, 신송빌딩 1001호	투자펀드	1,754	상동	N
KAAM Multi Strategy 일반사모투자신탁제2호	2022.01.06	서울특별시 강남구 논현로 612, 엠빌딩 3층	투자펀드	357	상동	N
엘엑스 IPO Opportunity 일반사모투자신탁2호	2023.07.24	서울특별시 영등포구 국제금융로 10, Two IFC 9층	투자펀드	473	상동	N
더글로벌일반사모투자신탁4호	2023.08.17	서울특별시 강남구 선릉로91길 18 9층	투자펀드	4,313	상동	N
다인RICH공모주일반사모투자신탁제1호	2023.07.18	서울특별시 영등포구 여의나루로 67 (여의도동, 신송빌딩) 802호	투자펀드	4,050	상동	N
원에이츠공모주일반사모투자신탁제1호	2023.08.11	서울특별시 영등포구 여의대방로 67길 10, 407호(외교빌딩)	투자펀드	332	상동	N
다인RICH재간접형공모주일반사모투자신탁제1호	2023.10.16	서울특별시 영등포구 여의나루로 67 (여의도동, 신송빌딩) 802호	투자펀드	979	상동	N
유나이티드파트너스공모주일반사모투자신탁제5호	2024.01.29	서울특별시 종로구 새문안로 76 (금호아시아나본관)	투자펀드	501	상동	N
크라운락공모주플러스일반사모1호	2024.02.07	서울특별시 종로구 새문안로 82 (에스타워)	투자펀드	451	상동	N
케이퍽스공모주일반사모투자신탁제1호	2024.02.01	서울특별시 영등포구 국제금융로 20 (율촌빌딩)	투자펀드	827	상동	N
코리아IPO일반사모투자신탁2호	2024.02.28	서울특별시 종로구 새문안로 76 (금호아시아나본관)	투자펀드	18,820	상동	N
원에이츠공모주일반사모투자신탁제3호	2024.02.15	서울특별시 영등포구 여의대방로67길 10 (외교빌딩)	투자펀드	539	상동	N
스피네이커 Pure IPO 일반사모투자신탁	2024.02.05	서울특별시 영등포구 여의나루로 71 (동화빌딩)	투자펀드	528	상동	N
베아투스공모주일반사모투자신탁제3호	2024.03.18	서울특별시 강남구 학동로 314, 505호(논현동, 영남빌딩)	투자펀드	798	상동	N
INMARK NewStar Opportunity 공모주제1호일반사모투자신탁	2024.03.05	서울특별시 영등포구 국제금융로 10, One IFC	투자펀드	18,782	상동	N
벤코어IPO일반사모투자신탁제1호	2024.04.19	서울특별시 강남구 도산대로 208, 1801호 (루시아도산208)	투자펀드	557	상동	N
그레이스IPO일반사모투자신탁제2호[전문]	2024.04.04	서울특별시 영등포구 국제금융로2길 32, 여의도파이낸스타워 19층	투자펀드	17,384	상동	N
한국대안투자스마트교육시스템일반사모특별자산신탁1호	2018.08.30	서울특별시 서초구 사평대로 26길 48, 5층 (반포동, 미성빌딩) 한국대안투자자산운용㈜	투자펀드	-	상동	N
INMARK영국일반사모부동산투자신탁제19-1호	2019.04.05	서울특별시 영등포구 국제금융로 10, Two IFC 20층	투자펀드	-	상동	N
제네시스북미업스트링기업1호 사모투자합자회사	2019.07.24	서울특별시 강남구 도산대로 50길 12, 5층	투자펀드	5,699	상동	N
제네시스업스트림유한회사	2019.06.20	서울특별시 강남구 도산대로 50길 12, 5층	투자펀드	-	상동	N
GM Presidio, LLC	2019.06.21	16192 Coastal Highway, Lewes, DE 19958	투자펀드	-	상동	N
Presidio Co-Investors A LLC	2019.07.04	251 Little Falls Drive, City of Wilmington, County of New Castle, DE 19808	투자펀드	-	상동	N
Southlake Indiana LLC	2007.11.08	Corporation Trust Center, 1209 Orange Street, Wilmington, Delaware 19801, USA	투자펀드	139,426	상동	Y
Southlake Mall	1905.05.27	2109 Southlake Mall, Merrillville, IN 46410, United States	부동산 임대업	-	상동	N
마일스톤인도일반사모부동산투자유한회사	2019.10.25	서울특별시 강남구 압구정로 449, 2층(청담동, 청하빌딩)	투자펀드	-	상동	N
이지스미국일반사모부동산투자신탁401호	2021.06.29	서울특별시 영등포구 여의공원로 101 CCMM빌딩 11층 이지스자산운용	투자펀드	-	상동	N
에이아이파트너스에너지인프라일반사모특별자산투자신탁3호	2021.08.30	서울특별시 영등포구 여의나루로 53-1, 702호 (여의도동, 대오빌딩)	투자펀드	-	상동	N
유진글로벌일반사모부동산투자신탁1호	2022.04.15	서울특별시 영등포구 여의대로 108 파크원 타워1 22층	투자펀드	-	상동	N
Lyric REIT LLC	2021.11.29	251 Little Falls Dr, Wilmington, DE 19808	투자펀드	-	상동	N
Lyric Joint Venture LLC	2021.11.29	251 Little Falls Dr, Wilmington, DE 19808	투자펀드	-	상동	N

Lyric Property Owner LLC	2021.11.30	251 Little Falls Dr, Wilmington, DE 19808	투자펀드	-	상동	N
스프랏글로벌신재생일반사모투자신탁제1호	2022.05.23	서울특별시 영등포구 국제금융로 10, Three IFC 46층	투자펀드	-	상동	N
마일스톤일반사모부동산투자신탁15호	2022.08.11	서울특별시 강남구 압구정로 449, 2층(청담동, 청하빌딩)	투자펀드	-	상동	N
마일스톤센트럴일반사모투자신탁	2022.08.11	서울특별시 강남구 압구정로 449, 2층(청담동, 청하빌딩)	투자펀드	-	상동	N
마일스톤일반사모부동산투자신탁16호	2023.03.29	서울특별시 강남구 압구정로 449, 2층(청담동, 청하빌딩)	투자펀드	-	상동	N
마일스톤하버이스트일반사모투자신탁	2023.03.29	서울특별시 강남구 압구정로 449, 2층(청담동, 청하빌딩)	투자펀드	-	상동	N
삼천리미드스트림일반사모투자신탁제9호[특별자산]	2023.09.26	서울특별시 영등포구 국제금융로 6길 42	투자펀드	-	상동	N
스틱유진스타사모투자합자회사	2023.03.27	서울특별시 강남구 테헤란로78길 12, 11층	투자펀드	365,227	상동	Y
스틱유진스타홀딩스	2023.03.30	서울특별시 강남구 테헤란로78길 12, 11층	자산유동화	-	상동	N
마데이라제1호사모투자합자회사	2023.10.18	서울특별시 중구 세종대로 136, 26층(태평로1가, 서울파이낸스빌딩)	투자펀드	301,205	상동	Y
에이아이파트너스업스트림일반투자형사모특별자산투자신탁2호	2023.11.15	서울특별시 영등포구 여의나루로 53-1 702호(여의도동, 대오빌딩)	투자펀드	-	상동	N
제네시스북미업스트림기업2호사모투자합자회사	2023.11.16	서울특별시 영등포구 국제금융로 10, One IFC 27층	투자펀드	19,821	상동	N
Genesis Upstream 2 LLC	2023.11.01	서울특별시 영등포구 국제금융로 10, One IFC 27층	투자회사	-	상동	N
엑셀시아캔디엑스사모투자합자회사	2023.12.18	서울특별시 영등포구 국제금융로 10, 10층	투자펀드	135,821	상동	Y
캔디엑스홀딩스	2023.12.11	서울특별시 영등포구 국제금융로 10, Two IFC 10층	투자회사	-	상동	N
제네시스북미미드스트림기업2호사모투자합자회사	2024.04.01	서울특별시 영등포구 국제금융로 10, One IFC 27층	투자펀드	1,205	상동	N
제네시스미드스트림투유한회사	2024.03.18	서울특별시 영등포구 국제금융로 10, One IFC 27층	투자펀드	-	상동	N
에이아이파트너스업스트림일반사모특별자산투자신탁4호	2024.07.09	서울특별시 영등포구 여의나루로 53-1(대오빌딩) 702호	투자펀드	-	상동	N
아생투게더공모주일반사모투자신탁5호(재간접)	2024.12.27	서울특별시 영등포구 여의나루로 53-1 대오빌딩 804호(여의도동, 대오빌딩)	투자펀드	18,306	상동	N
에이아이파트너스업스트림일반사모특별자산투자신탁3호	2025.01.09	서울특별시 영등포구 여의나루로 53-1(대오빌딩)	투자펀드	-	상동	N
위솔공모주일반사모투자신탁제1호	2025.01.06	서울특별시 영등포구 국제금융로 106, 311호 (여의도동, 행진빌딩)	투자펀드	18,333	상동	N
퍼시픽브릿지설크로드일반사모투자신탁제1호	2025.03.25	서울특별시 강남구 영동대로511	투자펀드	5,863	상동	N
베아투스공모주일반사모투자신탁제4호	2025.09.05	서울특별시 강남구 학동로 314 (영남빌딩)	투자펀드	17,789	상동	N
벤코어IPO일반사모투자신탁제2호	2025.09.03	서울특별시 강남구 도산대로 208 18층 1801호	투자펀드	17,788	상동	N
비피공모주일반사모투자신탁2호	2025.09.04	서울특별시 영등포구 국제금융로 20, 율촌빌딩 11층 에이05호	투자펀드	17,790	상동	N
삼성글로벌혁신치료제증권자투자신탁UH[주식]Cf	2024.10.31	서울특별시 서초구 서초대로74길 11 (삼성전자빌딩)	투자펀드	4,207	상동	N
아테나공모주일반사모투자신탁제1호	2024.01.30	서울특별시 영등포구 여의나루로 77-1	투자펀드	17,775	상동	N
에이플랜공모주일반사모투자신탁제2호	2025.09.03	서울특별시 강남구 도산대로 326 11층 1101호(논현동, 대동타워)	투자펀드	17,787	상동	N
유나이티드파트너스공모주일반사모투자신탁제6호	2025.09.04	서울특별시 종로구 새문안로 76(금호아시아나본관) 12층	투자펀드	17,799	상동	N
케이퍽스공모주일반사모투자신탁제2호	2025.09.12	서울특별시 영등포구 국제금융로 20, 율촌빌딩 11층 에이01호	투자펀드	17,777	상동	N
한백인컴형일반사모투자신탁제2호	2025.09.12	서울특별시 영등포구 양산로 91	투자펀드	18,296	상동	N
르퓨쳐공모주일반사모투자신탁제3호	2025.10.13	서울특별시 서초구 서초대로 53길 28, 백석빌딩 4층	투자펀드	18,286	상동	N
삼천리미드스트림일반사모투자신탁제10호	2025.10.23	서울특별시 영등포구 국제금융로6길 42 삼천리빌딩	투자펀드	-	상동	N
시그니처IPO일반사모투자신탁4호	2025.12.11	서울특별시 영등포구 의사당대로1길 25, 6층 (여의도동, 하남빌딩)	투자펀드	18,317	상동	N
에이치원공모주일반사모투자신탁4호	2025.11.03	서울특별시 마포구 마포대로 45, 4층(도화동, 일진빌딩)	투자펀드	18,268	상동	N
엑스포넨셜든든한IPO일반사모투자신탁제1호	2025.10.14	서울특별시 영등포구 여의공원로 101 CCMM빌딩 7층, 710A호	투자펀드	17,822	상동	N
원에이츠공모주일반사모투자신탁제4호	2025.10.14	서울특별시 영등포구 국제금융로 8길 25, 906호(여의도동, 주택건설회관)	투자펀드	18,207	상동	N
크라운락공모주플러스일반사모투자신탁제2호	2025.11.12	서울특별시 종로구 새문안로 82, 22층	투자펀드	17,797	상동	N
페블즈공모주일반사모투자신탁제8호	2025.10.13	서울특별시 강남구 도산대로 330 (논현동, 서림빌딩) 10, 11층	투자펀드	18,323	상동	N
페어웨이공모주일반사모투자신탁제3호	2025.10.15	서울특별시 용산구 대사관로 31길 24, 4층	투자펀드	18,309	상동	N
한국밸류theonly일반사모투자신탁제1호	2025.11.19	서울특별시 영등포구 국제금융로2길 28, 현대차증권빌딩 16층, 17층	투자펀드	3,104	상동	N
사우스레이크제일차	2018.02.08	서울특별시 영등포구 국제금융로 10, Three IFC	자산유동화	-4,248	상동	N
메이플베이	2018.05.15	서울특별시 영등포구 국제금융로 10, Three IFC	자산유동화	220	상동	N
쥐피아이제육차	2018.08.01	서울특별시 영등포구 국제금융로 10, Three IFC	자산유동화	504	상동	N
시그너스제이차	2019.04.05	서울특별시 영등포구 국제금융로 10, Two IFC 20층	자산유동화	29,156	상동	N
메리말라노	2019.05.03	서울특별시 영등포구 여의대로 60(여의도동)	자산유동화	23,337	상동	N
케이에스엘제일차	2019.07.04	서울특별시 영등포구 국제금융로 70, 710-c호	자산유동화	7,135	상동	N
그래스랜즈제이차	2019.07.09	서울특별시 영등포구 여의대로 60	자산유동화	8,032	상동	N
케이에스엘제이차	2019.10.04	서울특별시 영등포구 국제금융로 70, 710-c호	자산유동화	11,091	상동	N
비엔나로즈	2019.06.24	서울특별시 영등포구 여의대로 60(여의도동)	자산유동화	87,000	상동	Y
지엠뉴욕제일차	2018.11.12	서울특별시 영등포구 국제금융로 10, Three IFC	자산유동화	186,381	상동	Y
쥐피아이제십오차	2019.06.21	서울특별시 영등포구 국제금융로 6길 11	자산유동화	26,129	상동	N
에코그란데	2021.01.29	서울특별시 송파구 오금로 62(신천동)	자산유동화	89,728	상동	Y
쥐피아이제십칠차	2020.02.05	서울특별시 영등포구 국제금융로 6길 11	자산유동화	84,288	상동	Y
쥐피아이제십구차	2020.03.11	서울특별시 영등포구 국제금융로 10,	자산유동화	182,723	상동	Y
에이치디비에이제삼차	2021.05.03	서울특별시 송파구 오금로 62, 1층(신천동)	자산유동화	178,709	상동	Y
서초테라스원제일차	2021.06.16	서울특별시 영등포구 여의나루로 60, 30(여의도동)	자산유동화	110,782	상동	Y
에스코퍼제일차	2021.07.14	서울특별시 영등포구 국제금융로 10, Three IFC 22층	자산유동화	6,930	상동	N
카탈리스트제이차	2021.06.15	서울특별시 영등포구 국제금융로 10, Three IFC 22층	자산유동화	4,150	상동	N
지에이치불당제일차	2021.09.08	서울특별시 영등포구 국제금융로 10, Three IFC 22층	자산유동화	62,471	상동	N
헤리스빌제일차	2021.09.30	서울특별시 영등포구 국제금융로 70, 706호(여의도동)	자산유동화	30,498	상동	N
그레이트대치제일차	2021.11.03	서울특별시 영등포구 여의대로 108, 13층(여의도동, 파크원타워2)	자산유동화	147,439	상동	Y

스타크제일차	2021.10.22	서울특별시 영등포구 국제금융로 70, 706호(여의도동)	자산유동화	39,919	상동	N
미디어그로쓰캐피탈제1호	2022.02.04	서울특별시 영등포구 국제금융로 10, 22층(여의도동)	자산유동화	250,010	상동	Y
제이디울산제일차	2022.01.10	서울특별시 영등포구 국제금융로 10, Three IFC	자산유동화	121,740	상동	Y
나이스선화제이차	2022.03.31	서울특별시 영등포구 국제금융로 10, Three IFC	자산유동화	40,809	상동	N
에스엠티뉴육제일차	2022.01.17	서울특별시 영등포구 국제금융로 10, Three IFC	자산유동화	363,999	상동	Y
스마트논현제일차	2022.04.18	서울특별시 영등포구 국제금융로 10	자산유동화	166,845	상동	Y
쥐피아이제이십차	2020.03.12	서울특별시 영등포구 국제금융로 10, Three IFC	자산유동화	27,047	상동	N
더퍼스트지엠제삼십이차	2021.10.07	서울특별시 영등포구 여의대로 108(여의도동, 파크원엔에이치금융타워)	자산유동화	12,106	상동	N
그레이트인덕원제일차	2022.06.17	서울특별시 영등포구 여의대로 108, 13층	자산유동화	21,623	상동	N
지에스제오차	2022.06.14	서울특별시 영등포구 국제금융로 10, 22층	자산유동화	30,146	상동	N
에이아이에스독일제일차	2022.04.28	서울특별시 영등포구 국제금융로 10, Three IFC	자산유동화	26,158	상동	N
네오라온	2022.06.24	서울특별시 영등포구 여의나루로 60, 14층(여의도동, 포스트타워)	자산유동화	27,155	상동	N
네오아이디티	2022.06.23	서울특별시 영등포구 여의나로루 60, 14층(여의도동, 여의도우체국)	자산유동화	27,155	상동	N
그레이트평택고덕제일차	2022.06.20	서울특별시 영등포구 여의대로 108, 13층(여의도동, 파크원타워2)	자산유동화	85,388	상동	Y
마운트아크로	2022.10.04	서울특별시 영등포구 여의나루로 60, 14층(여의도동, 포스트타워)	자산유동화	297,995	상동	Y
제이에코컴퍼니	2022.11.24	서울특별시 송파구 오금로 58, 801호	자산유동화	8,524	상동	N
광주농성제일차	2023.02.03	서울특별시 영등포구 국제금융로 10	자산유동화	22,662	상동	N
마인드유틸리티	2023.02.17	서울특별시 영등포구 국제금융로 10, 15층	자산유동화	165,407	상동	Y
스마트플러스제삼차	2023.03.15	서울특별시 영등포구 국제금융로 10	자산유동화	18,411	상동	N
스마트피에프제일차	2022.08.12	서울특별시 영등포구 국제금융로 10	자산유동화	13,959	상동	N
마운트시티스케이프	2023.04.10	서울특별시 영등포구 국제금융로 10, Three IFC 15층	자산유동화	70,025	상동	N
로즈힐스제일차	2023.05.11	서울특별시 영등포구 국제금융로6길 33, 1101호(여의도동)	자산유동화	41,254	상동	N
메릴랜드	2021.09.09	서울특별시 마포구 마포대로 52, 지하층 38호(도화동, 고려아카데미텔II)	자산유동화	37,163	상동	N
콜롬비아	2021.08.20	서울특별시 마포구 마포대로 52, 지하층 38호(도화동, 고려아카데미텔II)	자산유동화	44,385	상동	N
마인드스탠스	2023.06.05	서울특별시 영등포구 국제금융로 10, Three IFC 15층	자산유동화	143,049	상동	Y
그레이트신광교제일차	2023.07.13	서울특별시 영등포구 여의대로 56, 5층(여의도동, 한화손해보험빌딩)	자산유동화	10,659	상동	N
루미너스양주제일차	2023.08.07	서울특별시 영등포구 국제금융로2길 24(여의도동)	자산유동화	11,720	상동	N
티에스알와이일차	2023.07.04	서울특별시 영등포구 국제금융로 70, 1705호	자산유동화	39,204	상동	N
에스엠티장항중채제일차	2023.04.18	서울특별시 영등포구 여의나루로4길 18,3층(여의도동,키움파이낸스스퀘어)	자산유동화	21,565	상동	N
카스타드제일차	2023.09.08	서울특별시 영등포구 국제금융로 70, 710-1호(여의도동, 미원빌딩)	자산유동화	93,669	상동	Y
칼디아제일차	2022.11.14	서울특별시 영등포구 여의나루로 60	자산유동화	21,004	상동	N
유포리아제십차	2023.09.12	서울특별시 영등포구 여의대로 66, 4층(여의도동)	자산유동화	13,031	상동	N
밸류스타제일차	2023.08.23	서울특별시 영등포구 국제금융로 10, 22층	자산유동화	239,511	상동	Y
엠제이베스트제일차	2023.10.04	서울특별시 영등포구 의사당대로 97, 19층(여의도동)	자산유동화	9,410	상동	N
그레이트엠디제일차	2023.09.06	서울특별시 영등포구 여의대로 56, 2층(여의도동)	자산유동화	69,972	상동	N
에너지인프라제일차	2022.05.13	서울특별시 영등포구 국제금융로 10, 22층	자산유동화	45,978	상동	N
유포리아제십일차	2023.12.06	서울특별시 영등포구 여의대로 66, 4층(여의도동)	자산유동화	34,341	상동	N
케이제이비제일차	2018.08.09	서울특별시 영등포구 여의대로 66, 17층(여의도동)	자산유동화	15,362	상동	N
아스톤리버제구차	2024.01.24	서울특별시 영등포구 의사당대로 97, 19층(여의도동, 교보증권빌딩)	자산유동화	36,267	상동	N
오에스와이제일차	2024.04.04	서울특별시 영등포구 국제금융로2길 24(여의도동)	자산유동화	49,748	상동	N
이터널과천제일차	2023.02.08	서울특별시 영등포구 여의대로 108, 13층(여의도동, 파크원타워2)	자산유동화	40,696	상동	N
블루베어제일차	2024.05.21	서울특별시 영등포구 여의대로 66, 4층(여의도동, 하이투자증권)	자산유동화	89,884	상동	Y
블루베어제이차	2024.05.21	서울특별시 영등포구 여의대로 66, 4층(여의도동, 하이투자증권)	자산유동화	47,270	상동	N
제이와이케이제일차	2023.02.08	서울특별시 영등포구 의사당대로 97, 19층 (여의도동)	자산유동화	39,034	상동	N
하우메아제일차	2023.10.21	서울특별시 영등포구 국제금융로6길 33, 1101호(여의도동)	자산유동화	26,077	상동	N
에이아이피프라이어티	2024.01.05	서울특별시 영등포구 국제금융로2길 24(여의도동)	자산유동화	90,891	상동	Y
에스엠티금오	2024.06.18	서울특별시 영등포구 여의대로 108, 13층(여의도동, 파크원타워2)	자산유동화	38,789	상동	N
에스엠티중외제일차	2024.07.01	서울특별시 영등포구 의사당대로 96, 3층(여의도동, TP Tower)	자산유동화	41,217	상동	N
그리니치제사차	2024.02.27	서울특별시 영등포구 국제금융로 70, 1705호(여의도동, 미원빌딩)	자산유동화	6,251	상동	N
프로젝트안흥제일차	2024.06.20	서울특별시 영등포구 여의대로 108, 13층(여의도동, 파크원타워2)	자산유동화	9,592	상동	N
프로젝트안흥제이차	2024.06.19	서울특별시 영등포구 여의대로 108, 13층(여의도동, 파크원타워2)	자산유동화	9,392	상동	N
스마트플러스제사차	2024.08.01	서울특별시 영등포구 여의대로 108, 13층(여의도동, 파크원타워2)	자산유동화	13,478	상동	N
스마트플러스제육차	2024.08.09	서울특별시 영등포구 여의대로 108, 13층(여의도동, 파크원타워2)	자산유동화	19,053	상동	N
아스테이온제일차	2021.01.21	서울특별시 영등포구 여의나루로4길 18(여의도동)	자산유동화	116,289	상동	Y
오거스트제일차	2024.08.03	서울특별시 영등포구 국제금융로 70, 710-1호(여의도동, 미원빌딩)	자산유동화	263,944	상동	Y
메리츠경북에너지	2023.09.06	서울특별시 영등포구 국제금융로 10, Three IFC	자산유동화	50,208	상동	N
메리츠전북에너지	2023.11.03	서울특별시 영등포구 국제금융로 10, Three IFC	자산유동화	6,036	상동	N
메리츠평택에너지	2023.12.18	서울특별시 영등포구 국제금융로 10, Three IFC	자산유동화	96,430	상동	Y
제이와이케이제이차	2023.02.09	서울특별시 영등포구 의사당대로 97, 19층(여의도동)	자산유동화	16,449	상동	N
프라임리드원	2024.05.28	서울특별시 영등포구 국제금융로 39, 28층(여의도동, 앵커원)	자산유동화	24,968	상동	N
엠피제일차	2024.09.06	서울특별시 영등포구 여의대로 108, 13층(여의도동, 파크원타워2)	자산유동화	90,454	상동	Y
라이즈실버	2024.06.05	서울특별시 영등포구 국제금융로 70, 710-1호(여의도동, 미원빌딩)	자산유동화	95,523	상동	Y

럭키비키제일차	2024.08.09	서울특별시 영등포구 의사당대로 97 (여의도동)	자산유동화	24,401	상동	N
블루베어제삼차	2024.11.22	서울특별시 영등포구 여의대로 66, 4층(여의도동, IM증권)	자산유동화	188,331	상동	Y
에너지인프라제이차	2023.03.31	서울특별시 영등포구 여의대로 66, 4층(여의도동)	자산유동화	302,987	상동	Y
에스엘티연산제일차	2024.10.08	서울특별시 영등포구 의사당대로 96(여의도동, TP Tower)	자산유동화	26,061	상동	N
엠신천제일차	2024.11.01	서울특별시 영등포구 여의대로 108, 13층(여의도동, 파크원타워2)	자산유동화	77,686	상동	Y
엠에프시네제일차	2024.10.04	서울특별시 영등포구 의사당대로 96, 3층(여의도동, 티피타워)	자산유동화	67,364	상동	N
비이피엔피유제1호	2024.05.17	서울특별시 영등포구 국제금융로 10, Three IFC 22층	자산유동화	16,932	상동	N
지엠ㅋ육제이차	2024.11.13	서울특별시 영등포구 국제금융로 10, Three IFC	자산유동화	86,665	상동	Y
케이에이치피제삼차	2024.05.14	서울특별시 영등포구 국제금융로2길 24(여의도동)	자산유동화	13,379	상동	N
코스모스블루	2024.10.14	서울특별시 영등포구 국제금융로 70, 710-1호(여의도동, 미원빌딩)	자산유동화	24,461	상동	N
코스모스퍼플	2024.12.10	서울특별시 영등포구 국제금융로 70, 710-1호(여의도동, 미원빌딩)	자산유동화	30,859	상동	N
키스퐁동제일차	2024.11.14	서울특별시 영등포구 의사당대로 96, 3층(여의도동, 티피타워)	자산유동화	32,776	상동	N
페어웨이제이차	2024.09.20	서울특별시 영등포구 여의대로 108, 13층(여의도동, 파크원타워2)	자산유동화	60,371	상동	N
페어웨이제일차	2024.09.20	서울특별시 영등포구 여의대로 108, 13층(여의도동, 파크원타워2)	자산유동화	-	상동	N
넥스트비전제오차	2025.03.05	서울특별시 영등포구 국제금융로 70, 710-1호(여의도동, 미원빌딩)	자산유동화	8,414	상동	N
ㅋ에이지제이차	2025.02.24	서울특별시 영등포구 국제금융로 39(여의도동, 앵커원)	자산유동화	8,797	상동	N
엘로디제일차	2025.01.17	서울특별시 영등포구 국제금융로2길 24(여의도동)	자산유동화	32,018	상동	N
블루가든제일차	2024.12.17	서울특별시 영등포구 국제금융로2길 24(여의도동)	자산유동화	385,491	상동	Y
아우라제일차	2024.11.07	서울특별시 영등포구 국제금융로2길 24(여의도동)	자산유동화	-	상동	N
에너지인프라제삼차	2023.03.31	서울특별시 영등포구 여의대로 66, 4층	자산유동화	85,259	상동	Y
에스엘티가산제일차	2025.01.23	서울특별시 영등포구 의사당대로 96, 3층(여의도동, TP Tower)	자산유동화	38,109	상동	N
에스엘티프린세스	2024.11.25	서울특별시 영등포구 여의대로 108, 13층(여의도동, 파크원타워2)	자산유동화	15,740	상동	N
에스엘티화도	2024.12.11	서울특별시 영등포구 의사당대로 96, 3층(여의도동, TP Tower)	자산유동화	35,774	상동	N
엠아이엘제육차	2021.08.23	서울특별시 영등포구 국제금융로6길 17, 7층(여의도동)	자산유동화	36,924	상동	N
울산알프스제이차	2022.01.20	서울특별시 영등포구 의사당대로 97, 19층 (여의도동)	자산유동화	-	상동	N
울산알프스제일차	2022.01.19	서울특별시 영등포구 의사당대로 97, 19층 (여의도동)	자산유동화	-	상동	N
이르제일차	2025.01.17	서울특별시 영등포구 국제금융로2길 24(여의도동)	자산유동화	163,947	상동	Y
나이스을지로제이차	2025.01.16	서울특별시 영등포구 여의대로 108,13층(여의도동, 파크원타워2)	자산유동화	7	상동	N
나이스을지로제일차	2025.01.18	서울특별시 영등포구 여의대로 108,13층(여의도동, 파크원타워2)	자산유동화	54,211	상동	N
노바에이비일차	2025.04.11	서울특별시 영등포구 국제금융로 70, 1705호(여의도동, 미원빌딩)	자산유동화	77,328	상동	Y
더케이온더	2025.03.20	서울특별시 영등포구 국제금융로 70, 1705호(여의도동, 미원빌딩)	자산유동화	14,779	상동	N
레아제일차	2020.08.28	서울특별시 영등포구 국제금융로6길 33, 1101호(여의도동)	자산유동화	52,240	상동	N
블루베어제사차	2025.04.23	서울특별시 영등포구 국제금융로2길 24	자산유동화	50,691	상동	N
스마트연동제일차	2025.05.20	서울특별시 영등포구 국제금융로39, 유안타증권 신탁팀 내(여의도동, 앵커원)	자산유동화	25,665	상동	N
에비뉴고덕제일차	2025.05.08	서울특별시 영등포구 여의대로 108, 13층(여의도동, 파크원타워2)	자산유동화	46,641	상동	N
에스엘티수원제일차	2025.05.02	서울특별시 영등포구 의사당대로 96, 3층(여의도동, TP Tower)	자산유동화	19,015	상동	N
에스엘티신정제일차	2025.03.10	서울특별시 영등포구 의사당대로 96, 3층(여의도동, TP Tower)	자산유동화	164,378	상동	Y
에이버리일차	2024.08.22	서울특별시 영등포구 국제금융로 70, 1705호	자산유동화	2	상동	N
엠가야제일차	2025.04.08	서울특별시 영등포구 여의대로 108, 13층	자산유동화	39,594	상동	N
엠마린제일차	2025.05.12	서울특별시 영등포구 여의대로 108, 13층	자산유동화	109,340	상동	Y
엠문현제일차	2025.03.04	서울특별시 영등포구 여의대로 108, 13층	자산유동화	18,192	상동	N
엠상방제일차	2025.04.25	서울특별시 영등포구 여의대로 108, 13층	자산유동화	56,451	상동	N
위드지엠제삼십차	2025.04.01	서울특별시 영등포구 의사당대로 97, 13층(여의도동, 교보증권빌딩)	자산유동화	20,126	상동	N
자이언트평거제일차	2024.12.12	서울특별시 영등포구 의사당대로 82(여의도동, 하나증권빌딩)	자산유동화	21,243	상동	N
제이와이제이제육차	2022.07.18	서울특별시 영등포구 여의대로 108, 13층(여의도동, 파크원타워2)	자산유동화	39,832	상동	N
케이에이치엠제일차	2025.04.04	서울특별시 영등포구 여의대로 108, 13층(여의도동, 파크원타워2)	자산유동화	69,048	상동	N
파빌리온역삼제일차	2025.05.13	서울특별시 영등포구 국제금융로2길 24, 8층(여의도동)	자산유동화	20,007	상동	N
팔라스제일차	2020.08.11	서울특별시 영등포구 국제금융로6길 33, 1101호(여의도동)	자산유동화	27,436	상동	N
프라임비전제이차	2022.02.07	서울특별시 영등포구 국제금융로 70, 710-씨(여의도동, 미원빌딩)	자산유동화	23,821	상동	N
프라임비전제일차	2021.05.11	서울특별시 영등포구 국제금융로 70, 710-씨(여의도동, 미원빌딩)	자산유동화	41,087	상동	N
회룡역파크뷰분양제일차	2025.04.17	서울특별시 영등포구 국제금융로2길 24, 8층(여의도동)	자산유동화	117,936	상동	Y
회룡역파크뷰임대제이차	2025.04.16	서울특별시 영등포구 국제금융로2길 24, 8층(여의도동)	자산유동화	40,848	상동	N
회룡역파크뷰임대제일차	2025.04.16	서울특별시 영등포구 국제금융로2길 24, 8층(여의도동)	자산유동화	117,963	상동	Y
그레이트감삼제일차	2025.08.18	서울특별시 영등포구 여의대로 66, 4층	자산유동화	43,286	상동	N
ㅋ제로제삼차	2025.05.14	서울특별시 영등포구 의사당대로 97, 13층(여의도동)	자산유동화	217,739	상동	Y
ㅋ제로제이차	2025.05.13	서울특별시 영등포구 의사당대로 97, 13층(여의도동)	자산유동화	-	상동	N
ㅋ젠에너지제1호	2025.07.09	서울특별시 영등포구 국제금융로 10, 22층	자산유동화	-	상동	N
ㅋ젠에너지제2호	2024.05.18	서울특별시 영등포구 국제금융로 10, 22층	자산유동화	1,430,692	상동	Y
ㅋ젠에너지제3호	2024.07.04	서울특별시 영등포구 국제금융로 10, 22층	자산유동화	613,851	상동	Y
베스트에프제오차	2025.04.10	서울특별시 영등포구 여의대로 108,13층(여의도동, 파크원타워2)	자산유동화	12,933	상동	N
비에스디제이차	2025.07.22	서울특별시 영등포구 국제금융로2길 24, 10층(여의도동)	자산유동화	144,457	상동	Y
비에스디제일차	2025.07.22	서울특별시 영등포구 국제금융로2길 24, 10층(여의도동)	자산유동화	-	상동	N

에스엘티세마	2025.07.25	서울특별시 영등포구 의사당대로 96, 3층(여의도동, TP Tower)	자산유동화	68,259	상동	N
에스엘티야음	2025.05.29	서울특별시 영등포구 여의대로 108, 13층(여의도동, 파크원타워2)	자산유동화	23,997	상동	N
에스엘티울주	2025.05.02	서울특별시 영등포구 의사당대로 96, 3층(여의도동, TP Tower)	자산유동화	18,363	상동	N
에이원브리즈	2025.07.11	서울특별시 영등포구 의사당대로 97, 13층(여의도동, 교보증권빌딩)	자산유동화	12,961	상동	N
에이치쓰리제일차	2025.07.14	서울특별시 영등포구 국제금융로 70, 1705호(여의도동, 미원빌딩)	자산유동화	40,077	상동	N
에이치포제일차	2025.07.14	서울특별시 영등포구 국제금융로 70, 1705호(여의도동, 미원빌딩)	자산유동화	40,513	상동	N
엠마포비제일차	2025.07.31	서울특별시 영등포구 여의대로 108,13층(여의도동, 파크원타워2)	자산유동화	11,088	상동	N
엠마포에이제이차	2025.07.30	서울특별시 영등포구 여의대로 108,13층(여의도동, 파크원타워2)	자산유동화	48,986	상동	N
엠마포에이제일차	2025.07.29	서울특별시 영등포구 여의대로 108,13층(여의도동, 파크원타워2)	자산유동화	-	상동	N
엠퍼스트일봉제일차	2025.06.05	서울특별시 영등포구 의사당대로 97, 13층(여의도동, 교보증권 빌딩)	자산유동화	-	상동	N
원워터제일차	2025.08.19	서울특별시 영등포구 여의대로 56, 5층	자산유동화	110,399	상동	Y
위드지엠제사십사차	2025.08.27	서울특별시 영등포구 국제금융로 2길 24, 10층	자산유동화	18,542	상동	N
위드지엠제삼십칠차	2025.06.23	서울특별시 영등포구 의사당대로 97, 13층 (여의도동, 교보증권빌딩)	자산유동화	24,266	상동	N
케이더블유플랜에이	2024.11.07	서울특별시 영등포구 여의대로 108, 13층(여의도동, 파크원타워2)	자산유동화	365,977	상동	Y
프라임비전제사차	2024.02.29	서울특별시 영등포구 국제금융로 70, 710-1호	자산유동화	20,046	상동	N
플루아이제이차	2025.09.04	서울특별시 영등포구 여의대로 108, 13층	자산유동화	178,470	상동	Y
핀익스대신밸류	2025.03.05	서울특별시 송파구 오금로 62, 1층(신천동)	자산유동화	5,488	상동	N
넥스젠에너지제1호	2025.07.21	서울특별시 영등포구 국제금융로 10, 22층	자산유동화	-	상동	N
넥스젠에너지제2호	2025.07.21	서울특별시 영등포구 국제금융로 10, 22층	자산유동화	-	상동	N
넥스젠에너지제3호	2025.09.01	서울특별시 영등포구 국제금융로 10, 22층	자산유동화	3,062,625	상동	Y
더블에이플러스제이차	2025.09.05	서울특별시 영등포구 국제금융로 70, 710-1호	자산유동화	39,289	상동	N
디아나제일차	2025.07.03	서울특별시 영등포구 국제금융로6길 33, 1101호(여의도동)	자산유동화	62,365	상동	N
디온제일차	2025.07.03	서울특별시 영등포구 국제금융로6길 33, 1101호(여의도동)	자산유동화	64,082	상동	N
브로스베타제일차	2025.10.22	서울특별시 영등포구 의사당대로 96, 3층(여의도동)	자산유동화	29,981	상동	N
신광교테라제이차	2025.11.25	서울특별시 영등포구 국제금융로2길 24	자산유동화	4,994	상동	N
에너지인프라제오차	2022.09.27	서울특별시 영등포구 국제금융로 10, Three IFC 22층	자산유동화	-	상동	N
에스씨엠제일차	2024.05.17	서울특별시 영등포구 국제금융로 10, Three IFC 22층	자산유동화	365,864	상동	Y
에스엘티과천제일차	2025.09.24	서울특별시 영등포구 의사당대로 96, 3층(여의도동, TP Tower)	자산유동화	15,811	상동	N
에스엘티금토제이차	2025.10.17	서울특별시 영등포구 의사당대로 96, 3층(여의도동, TP Tower)	자산유동화	16,236	상동	N
에스엘티금토제일차	2025.10.17	서울특별시 영등포구 의사당대로 96, 3층(여의도동, TP Tower)	자산유동화	40,480	상동	N
에스엘티마곡제이차	2025.09.17	서울특별시 영등포구 의사당대로 96, 3층(여의도동, tp Tower)	자산유동화	7,229	상동	N
에스엘티마곡제일차	2025.06.02	서울특별시 영등포구 의사당대로 96, 3층(여의도동, tp Tower)	자산유동화	18,850	상동	N
에스엘티범어제일차	2025.11.21	서울특별시 영등포구 의사당대로 96, 3층(여의도동, TP Tower)	자산유동화	129,696	상동	Y
에스엘티옥포제이차	2025.11.18	서울특별시 영등포구 의사당대로 96, 3층(여의도동, TP Tower)	자산유동화	450,411	상동	Y
에스피에이제일차	2025.10.01	서울특별시 영등포구 여의대로 108, 13층	자산유동화	21,304	상동	N
엠에프시네제이차	2025.11.19	서울특별시 영등포구 의사당대로 96, 3층	자산유동화	149,022	상동	Y
엠퍼스트일봉제삼차	2025.10.01	서울특별시 영등포구 의사당대로 97, 13층	자산유동화	39,547	상동	N
엠포레스트제일차	2022.05.26	서울특별시 영등포구 국제금융로 70, 710호 - 씨	자산유동화	85,329	상동	Y
용산프로젝트제일차	2017.12.14	서울특별시 영등포구 여의대로 60	자산유동화	31,206	상동	N
제이비제삼차	2025.10.20	서울특별시 영등포구 국제금융로2길 24(여의도동)	자산유동화	19,121	상동	N
제이에스트리플호스피탈리티	2025.11.17	서울특별시 영등포구 국제금융로 10, Three IFC 22층	자산유동화	166,394	상동	Y
제이온라운드	2025.10.02	서울특별시 영등포구 여의대방로67길 22, 402호(여의도동, 태양빌딩)	자산유동화	184,613	상동	Y
케이에이치엠제십차	2025.10.10	서울특별시 영등포구 여의대로 108,13층(여의도동, 파크원타워2)	자산유동화	10,864	상동	N
티제이에스엔티	2025.04.11	서울특별시 영등포구 국제금융로 70, 1705호(여의도동, 미원빌딩)	자산유동화	52,951	상동	N
티케이동인제일차	2025.11.01	서울특별시 영등포구 여의대로 108, 13층	자산유동화	59,679	상동	N
티케이본제일차	2025.10.31	서울특별시 영등포구 여의대로 108, 13층	자산유동화	16,599	상동	N
프로미스제일차	2025.09.22	서울특별시 영등포구 여의대로 108, 13층	자산유동화	72,336	상동	N
프로핏제일차	2025.02.19	서울특별시 영등포구 국제금융로2길 24	자산유동화	17,063	상동	N
하이퍼라이트제일차	2022.08.10	서울특별시 영등포구 여의대로 66, 4층(여의도동)	자산유동화	200,001	상동	Y

2. 계열회사 현황(상세)

☞ 본문 위치로 이동

(기준일 : 2025년 12월 31일) (단위 : 사)

상장여부	회사수	기업명	법인등록번호
상장	1	메리츠금융지주	110111-4566406
		-	-
비상장	6	메리츠화재해상보험㈜	110111-0013328
		메리츠증권㈜	110111-0141301
		메리츠대체투자운용㈜	110111-5969485
		메리츠캐피탈㈜	110111-4823450
		메리츠현대인베스트먼트 리얼에스테이트스트레티지 제1호사모투자합자회사	110113-0003825
		메리츠코린도보험	해외현지법인

3. 타법인출자 현황(상세)

☞ 본문 위치로 이동

(기준일 : 2025년 12월 31일) (단위 : 백만원, 주, %)

법인명	상장 여부	최초취득일자	출자 목적	최초취득금액	기초잔액			증가(감소)			기말잔액			최근사업연도 재무현황	
					수량	지분율	장부 가액	취득(처분)		평가 손익	수량	지분율	장부 가액	총자산	당기 순손익
								수량	금액						
메리츠화재해상보험 (주)	비상장	2011.03.25	경영권	81,928	104,535,112	100.0	2,059,346	-	-	-	104,535,112	100.0	2,059,346	44,242,792	1,681,024
메리츠증권(주)	비상장	2011.03.25	경영권	190,609	593,180,579	100.0	2,261,085	4,000,000	50,000	-	597,180,579	100.0	2,311,085	72,448,026	701,557
메리츠대체투자운용 (주)	비상장	2016.02.05	경영권	5,000	1,000,000	100.0	5,000	-	-	-	1,000,000	100.0	5,000	30,672	2,432
합 계					-	-	4,325,431	4,000,000	50,000	-	-	-	4,375,431	-	-

주1) 지분율은 의결권 있는 발행주식수 기준으로 산정함

【 전문가의 확인 】

1. 전문가의 확인

- 해당사항 없음

2. 전문가와의 이해관계

- 해당사항 없음